



Stadtgemeinde Dürnstein

# Rechnungsabschluss 2023



Vorbericht



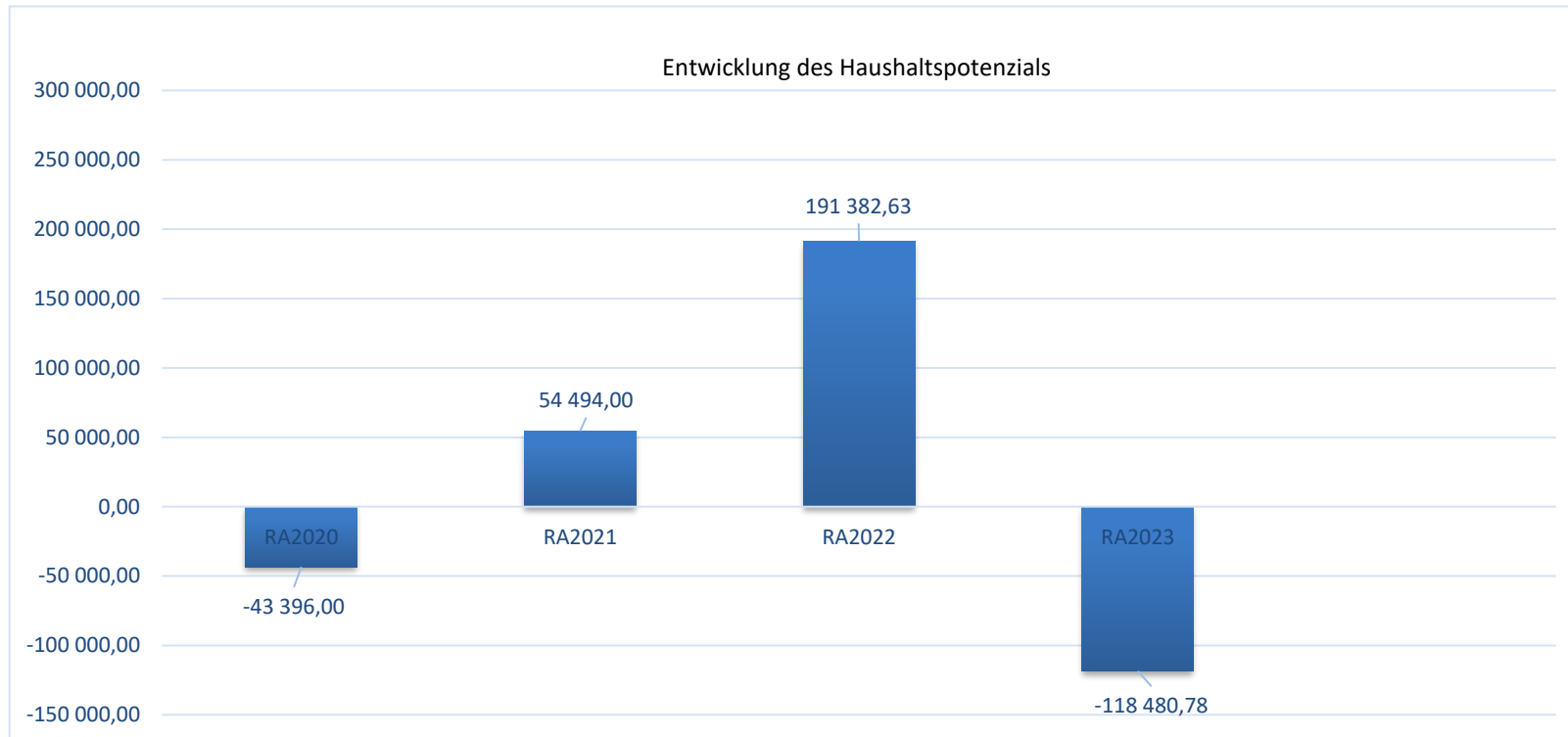


# Vorbericht

zum Rechnungsabschluss 2023

## Entwicklung des Haushaltspotenzials

gemäß § 3 der NÖ Gemeindehaushaltsverordnung (NÖ GHVO)

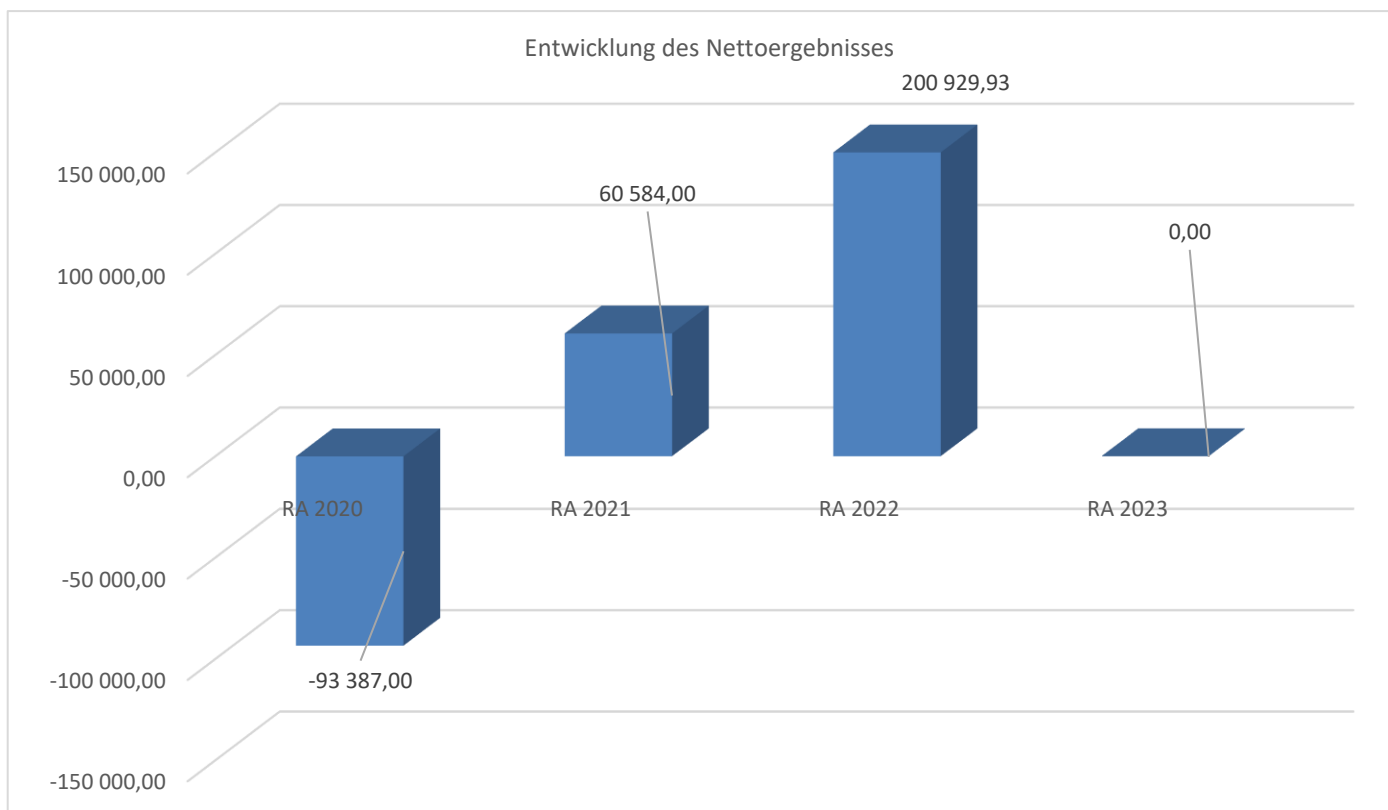


**Erläuterung:** Das Haushaltspotential hat seine Grundlage in § 67 Z. 11 der NÖ Gemeindeordnung 1973 (NÖ GO 1973) und ist erstmals im Voranschlag 2020 auszuweisen. Die Angaben zu den Vorjahren entfallen daher.

**Haushaltspotential:** Differenz der wiederkehrenden Mittelaufbringungen abzüglich der wiederkehrenden Mittelverwendungen unter Berücksichtigung der entsprechenden Forderungen und Verbindlichkeiten. Das Haushaltspotenzial ist eine wichtige Kenngröße und gibt die aktuelle Leistungsfähigkeit der Gemeinde wieder. Das schafft Vergleichbarkeit mit der bisherigen Rechtslage, aus der Überschüsse und Abgänge abzuleiten waren und dient der Transparenz.

Wenn das Haushaltspotenzial innerhalb des Zeitraumes des mittelfristigen Finanzplanes laufend negativ ist, ist ein Haushaltskonsolidierungskonzept zu erstellen (§ 72b Abs. 1 Z. 2 NÖ GO 1973).

## Entwicklung des Nettoergebnisses



### **Erläuterung:**

Beim Nettoergebnis handelt es sich um das Ergebnis des Ergebnisvoranschlages und ist erstmals für das Haushaltsjahr 2020 auszuweisen. Die Angaben zu den Vorjahren entfallen daher.

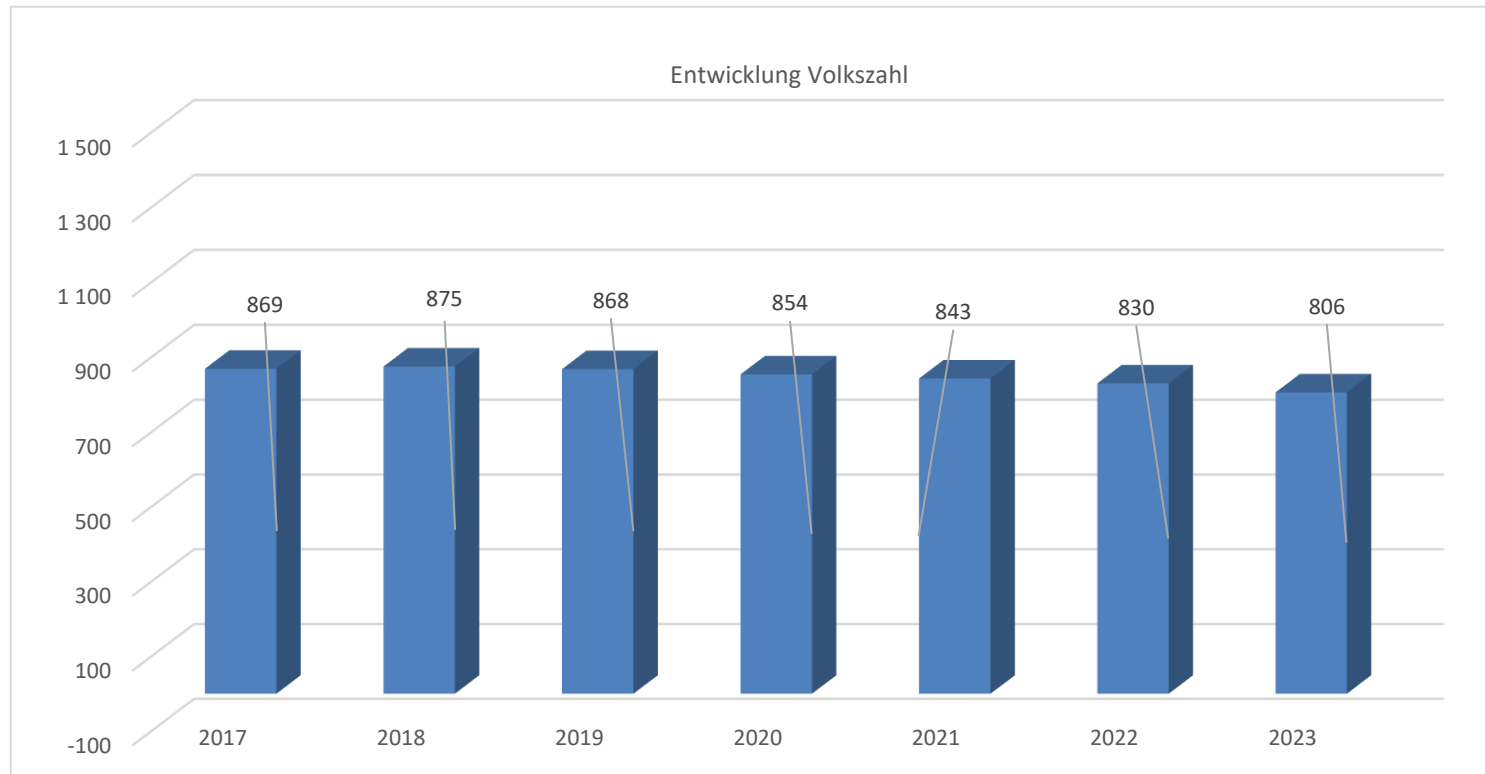
Ein positives Nettoergebnis bedeutet, dass die Erträge voraussichtlich ausreichend sein werden, die Aufwendungen für die kommunalen Leistungen (inklusive des Werteverzehrs des Anlagevermögens in Form der Abschreibungen) abzudecken. Das positive Nettoergebnis gewährleistet eine Substanzerhaltung.

Ein negatives Nettoergebnis heißt, dass dies nicht zur Gänze (in der Höhe des negativen Wertes) möglich ist. Für das negative Nettoergebnis wurde von der Eröffnungsbilanzrücklage ein Abgang gebucht.

## Entwicklung der Volkszahl

gemäß § 10 Abs. 7 FAG 2017, BGBl. I Nr. 116/2016

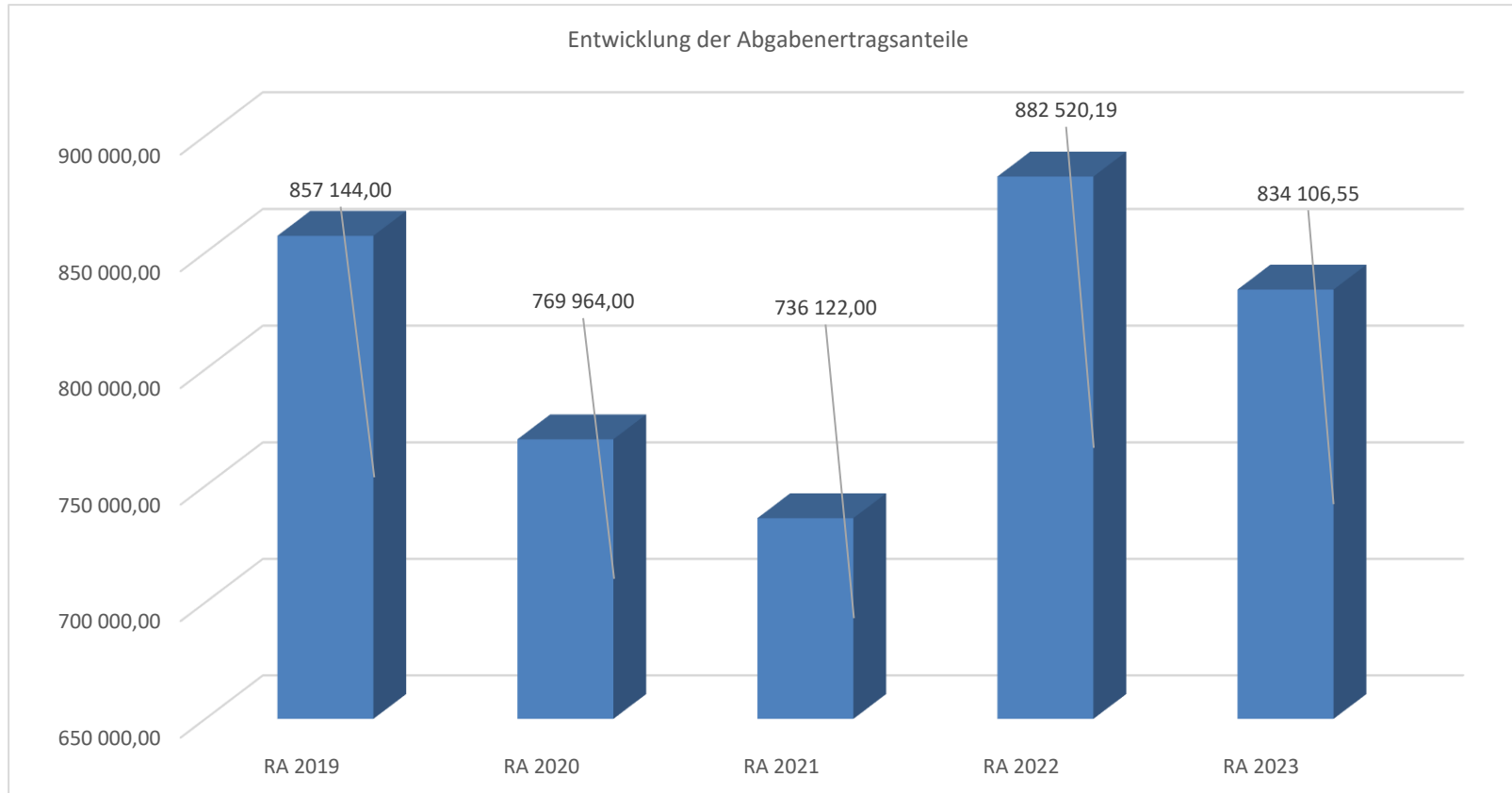
in der Fassung BGBl. I Nr. 106/2018



### Erläuterung:

Die Volkszahl (Wohnbevölkerung) gemäß § 10 Abs. 7 FAG 2017 wird jährlich von der Bundesanstalt Statistik Austria zum Stichtag 31. Oktober festgestellt und wirkt mit dem Beginn des übernächsten Kalenderjahres. Rechtsgrundlage für die Volkszahl: Registerzählungsgesetz BGBl. I. Mr. 33/2006. Die Volkszahl dient für die Berechnung der Abgabenertragsanteile und darf nicht automatisch mit der Volkszahl für die Berechnung der Gemeinderatsmandate verwechselt werden. Eine Erhöhung bzw. Verminderung der Volkszahl (jährlich) ist ein wesentlicher Indikator für die Berechnung der Abgabenertragsanteile.

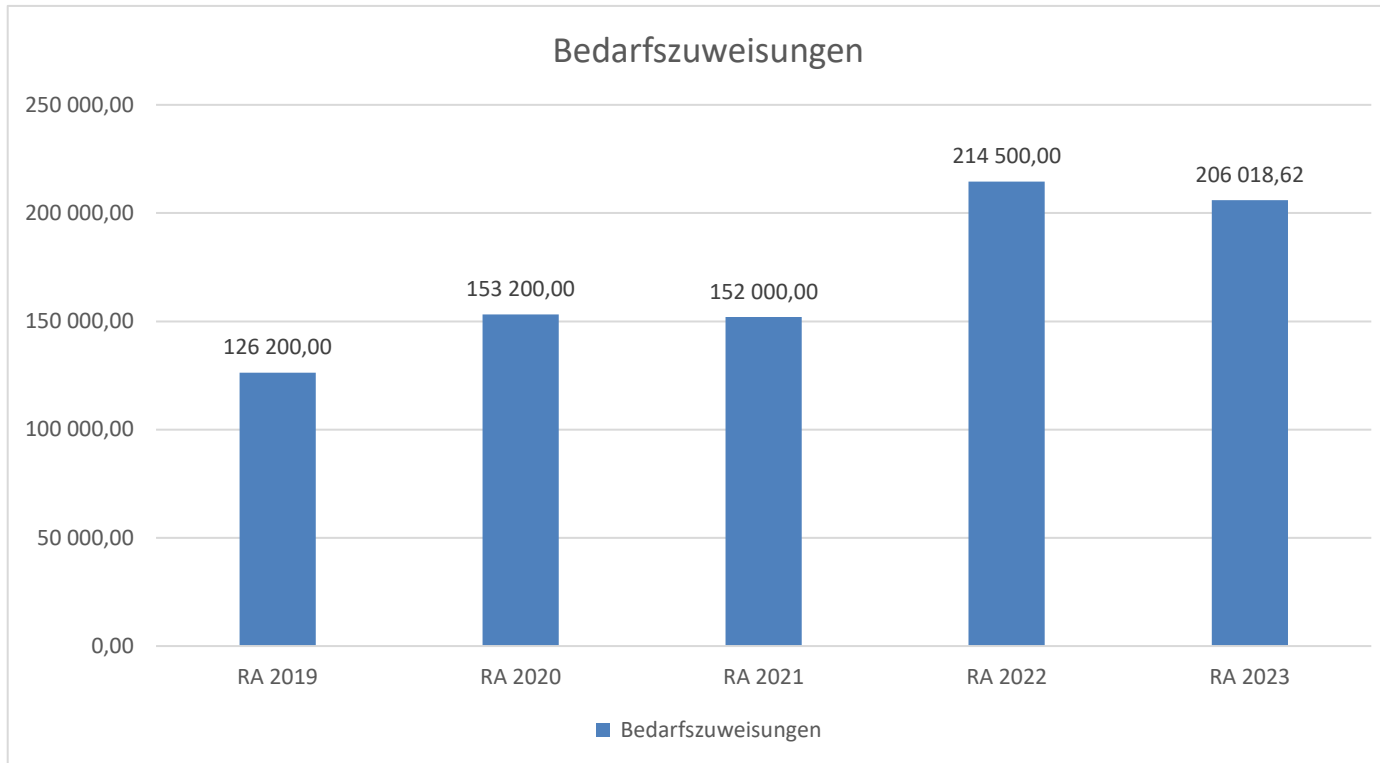
## Entwicklung der Abgabenertragsanteile



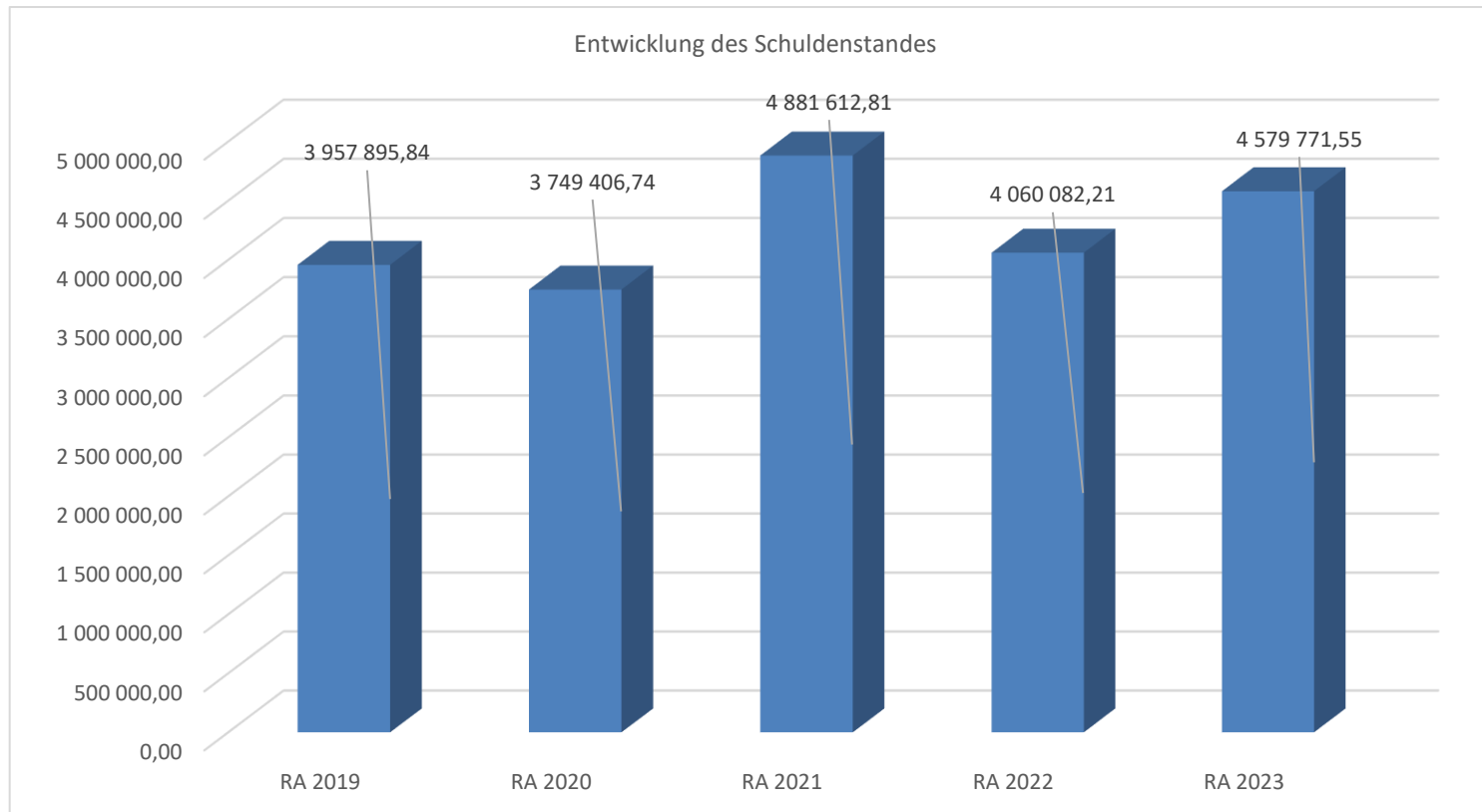
### **Erläuterung:**

Die Gebietskörperschaften (Bund, Länder und Gemeinden) erhalten auf Basis des aktuellen Finanzausgleichs aus den gemeinschaftlichen Bundesabgaben (z.B. Umsatzsteuer, Körperschaftssteuer, Lohnsteuer, Versicherungssteuer, Mineralölsteuer, Normverbrauchsabgabe, Tabaksteuer udgl.) entsprechende Anteile. Bei den Gemeinden hat die Volkszahl und der abgestufte Bevölkerungsschlüssel eine besondere Rolle für die Aufteilung der Abgabenertragsanteile. Die Abgabenertragsanteile bilden in den meisten Gemeinden eine wichtigste Einnahmequelle. Ein Steigen der Abgabenertragsanteile weist auch auf eine Erhöhung der Volkszahl hin, sowie ein Sinken der Abgabenertragsanteile auf eine Reduktion der Volkszahl hinweist.

## Bedarfszuweisung



## Entwicklung des Schuldenstandes

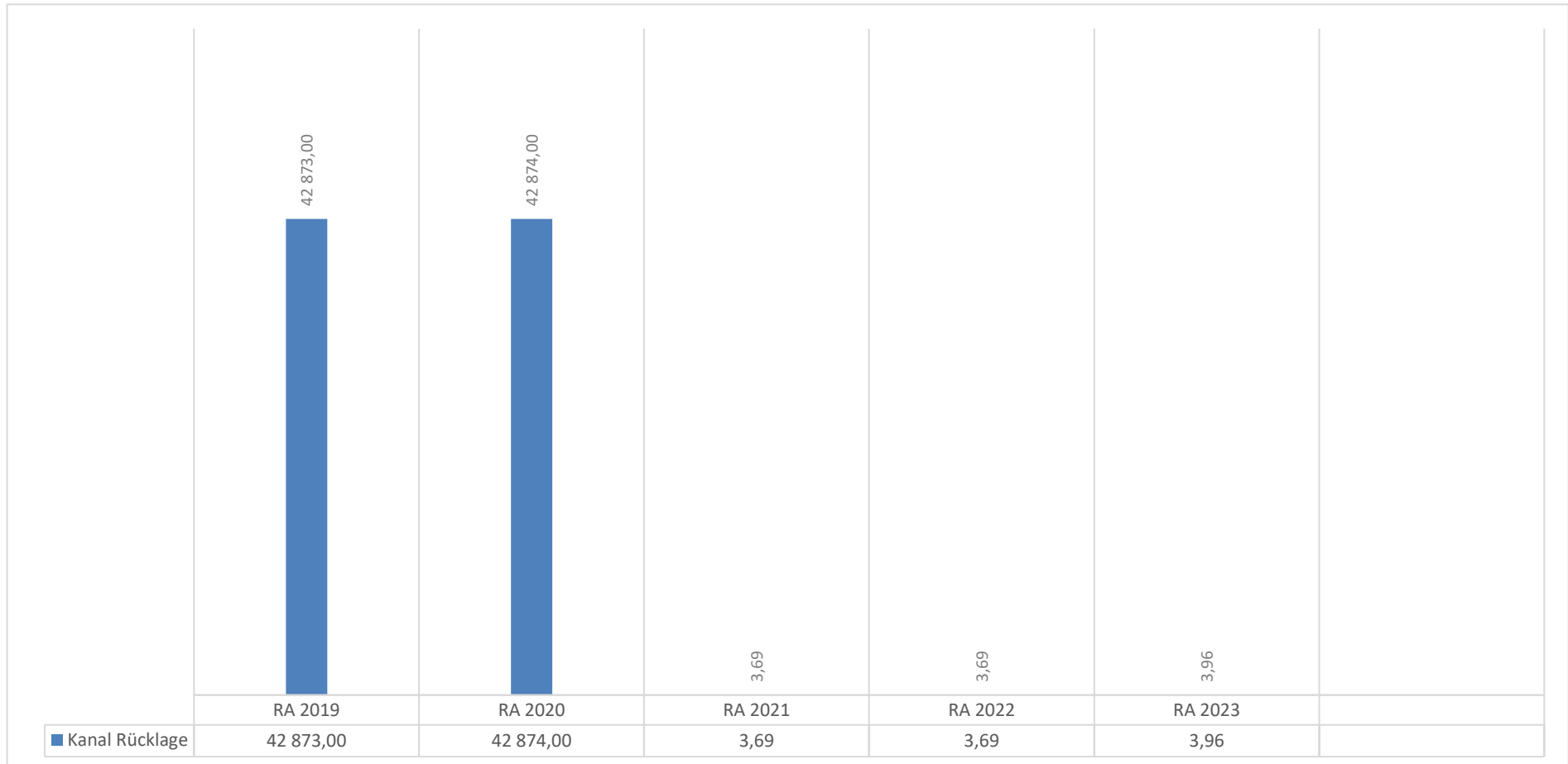


### Erläuterung:

Die Entwicklung des Schuldenstandes zeigt auf, inwieweit der Schuldenstand über die Jahre erhöht oder reduziert wird.

	<i>RA 2021</i>	<i>RA 2022</i>	<i>RA 2023</i>
<b>Schuldenstand</b>	4.881.612,81	4.060.082,21	4.579.771,55
<b>Pro-Kopf-Verschuldung</b>	6.056,59	5.037,32	5.682,10
<b>Volkszahl</b>	843	830	806
<b>Finanzspitze</b>	10,85	-20,54	-1,29

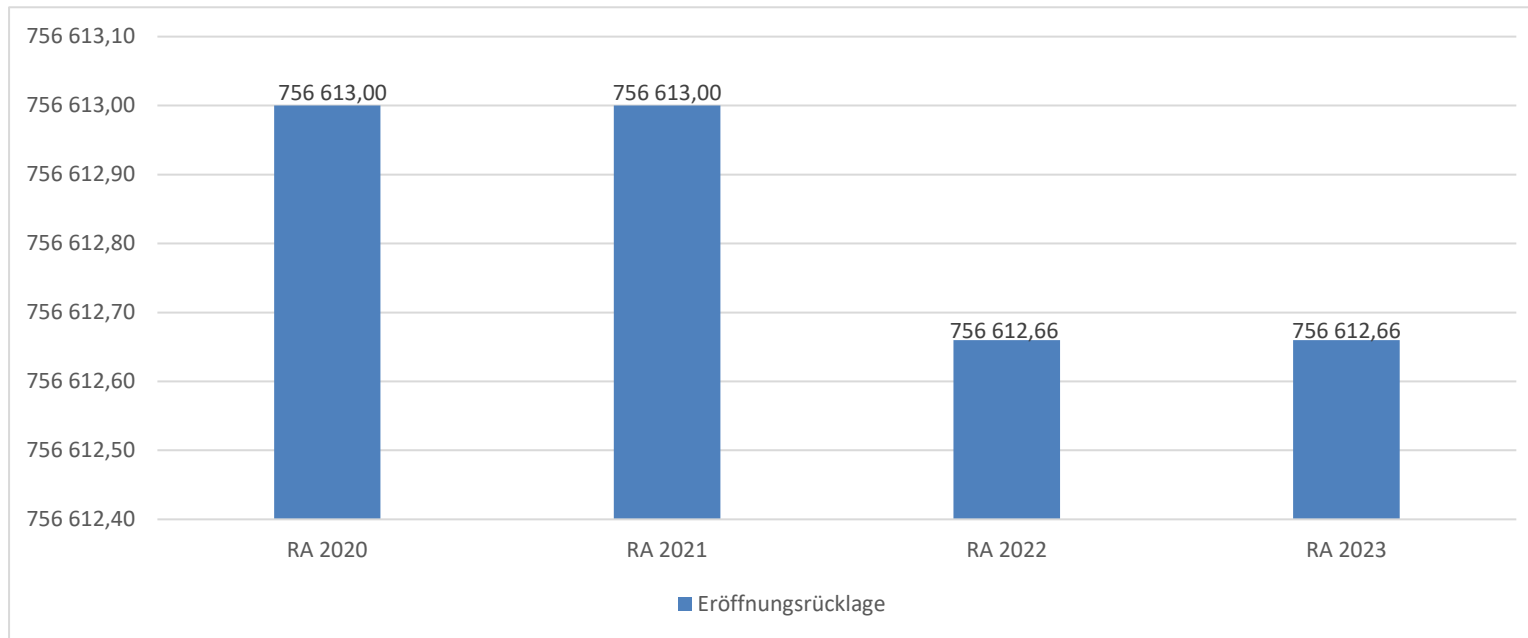
## Entwicklung der Rücklagen



### Erläuterung:

Die Entwicklung der Rücklagen zeigt an, inwieweit Rücklagen vorhanden sind und ob Rücklagen aufgebaut bzw. aufgebraucht werden.

## Entwicklung der Eröffnungsrücklage

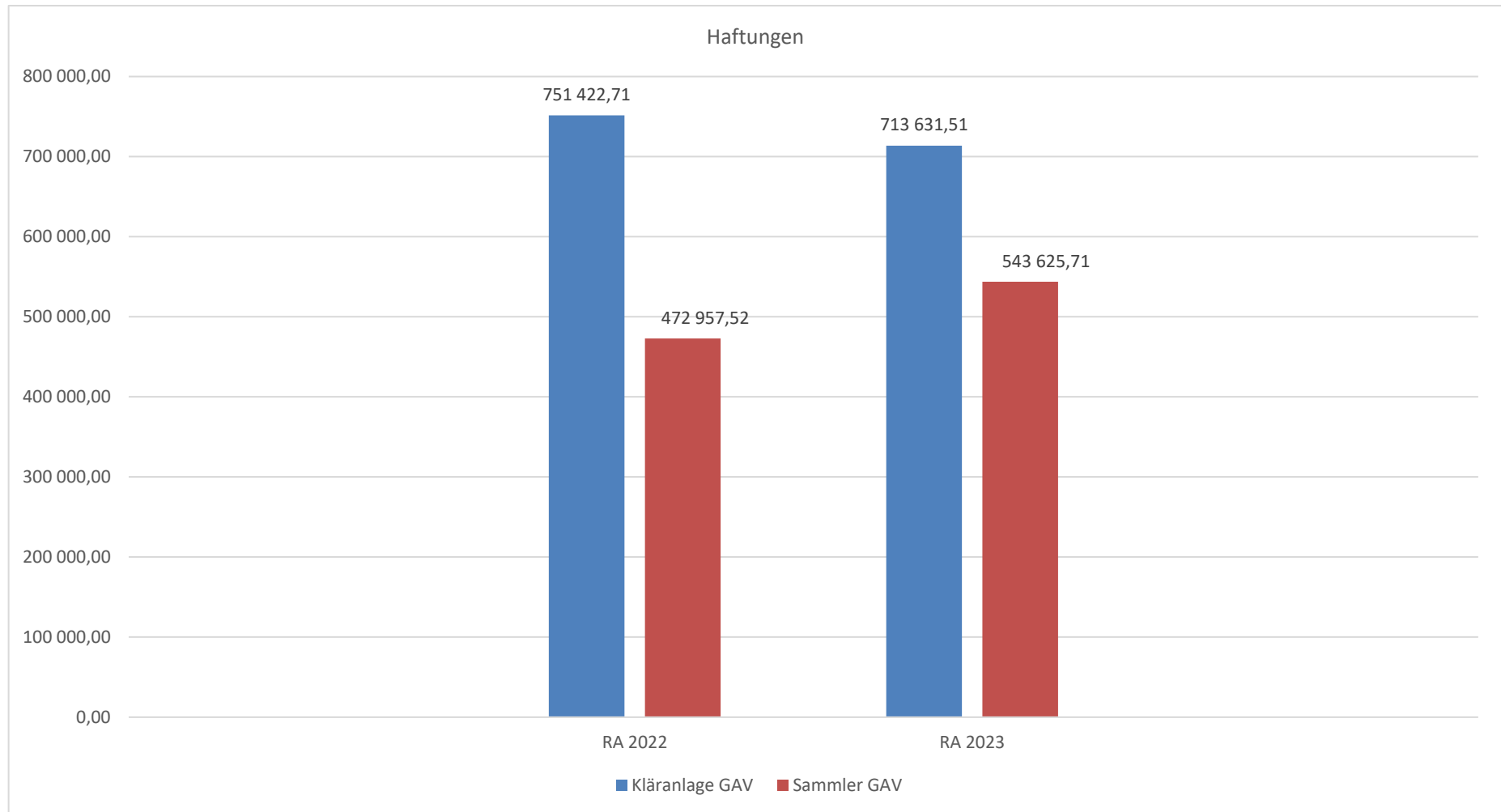


### Erläuterung:

Die Rücklage wurde im Zuge der Eröffnungsbilanz im Ausmaß von 10,11% bei der Erstellung der Eröffnungsbilanz aus dem Nettoergebnis gebildet.



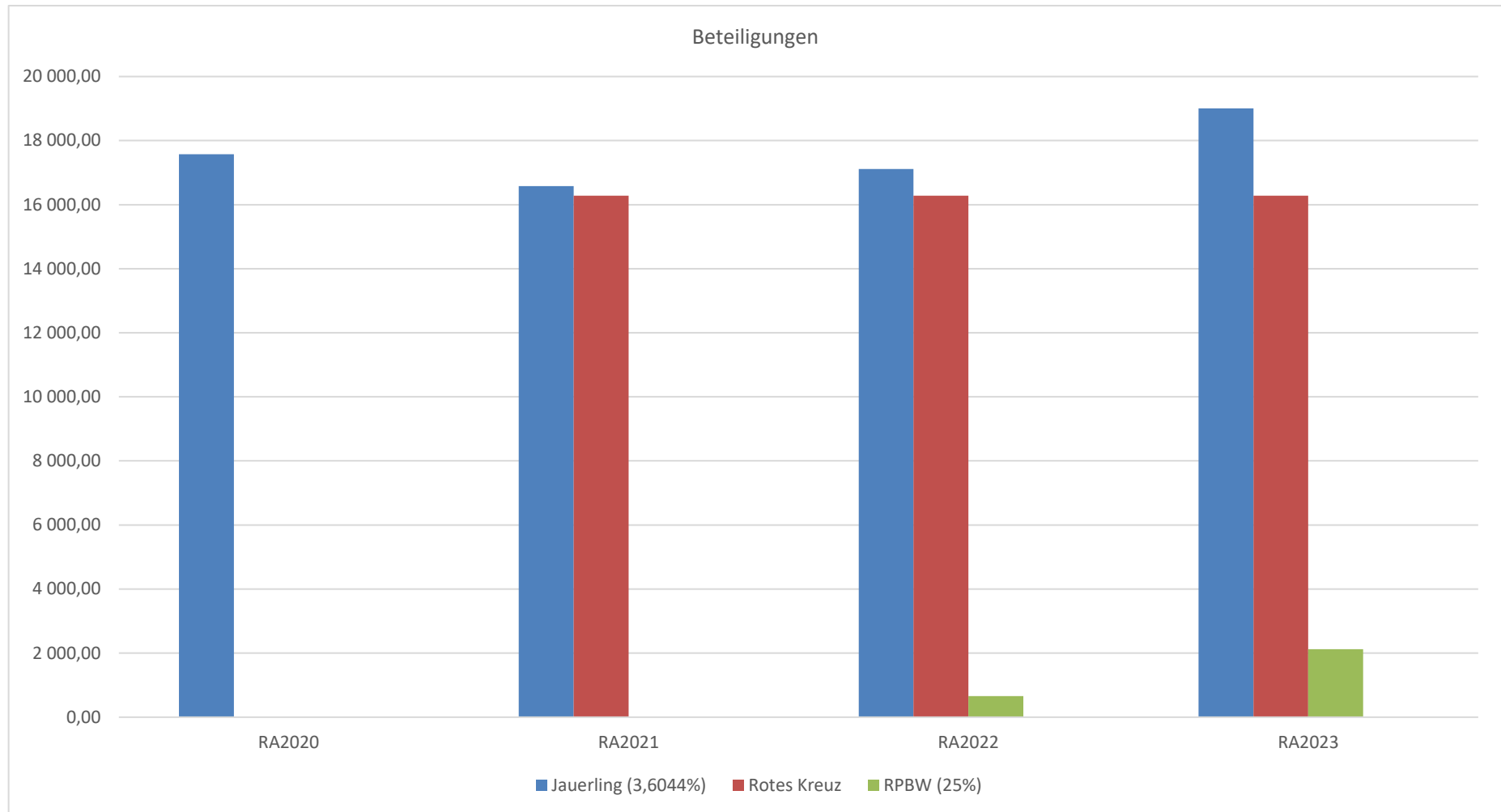
## Entwicklung der Haftungen



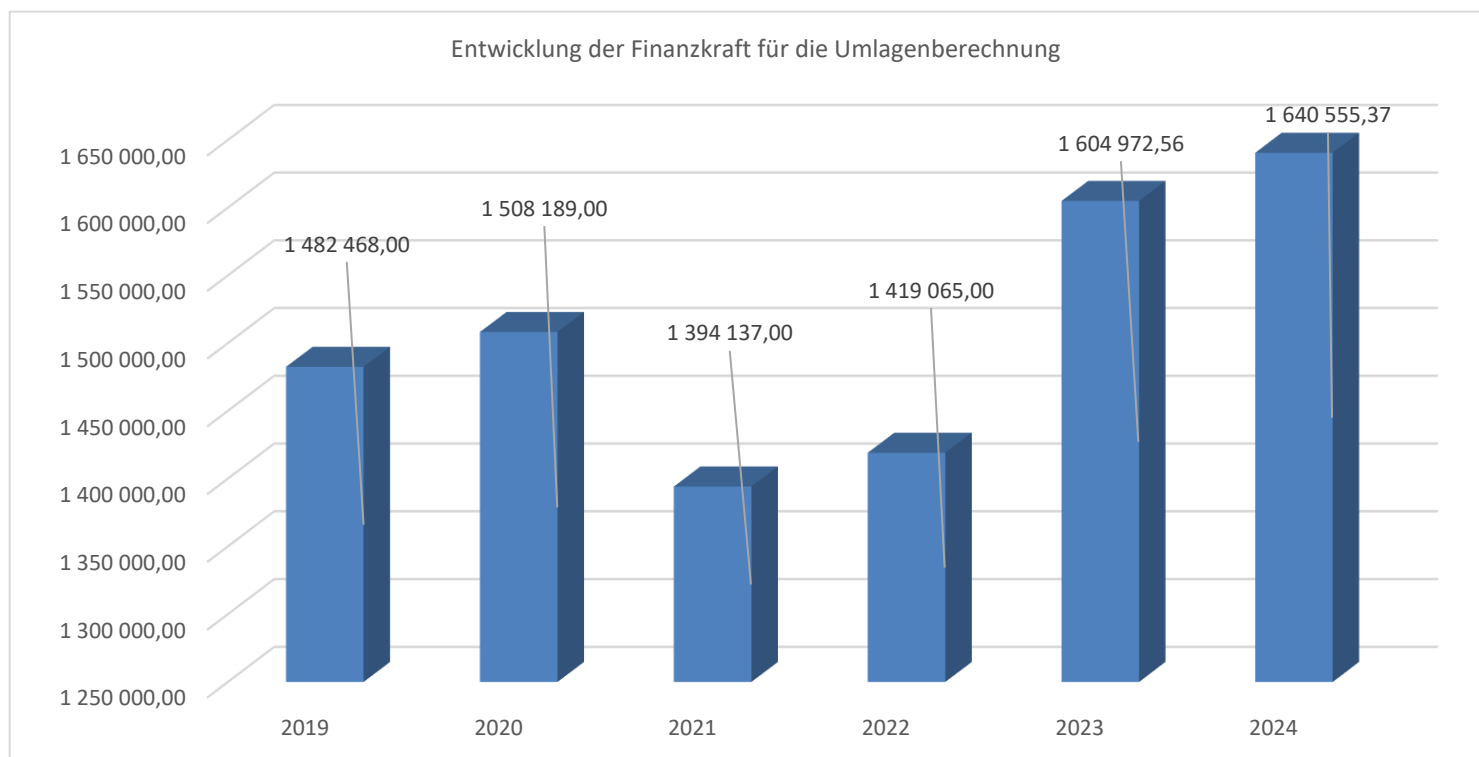
### Erläuterung:

Haftungen werden nur mit dem Rechnungsabschluss ausgewiesen.

## Entwicklung der Beteiligungen



## Entwicklung der Finanzkraft für die Umlagenberechnung



### Erläuterung:

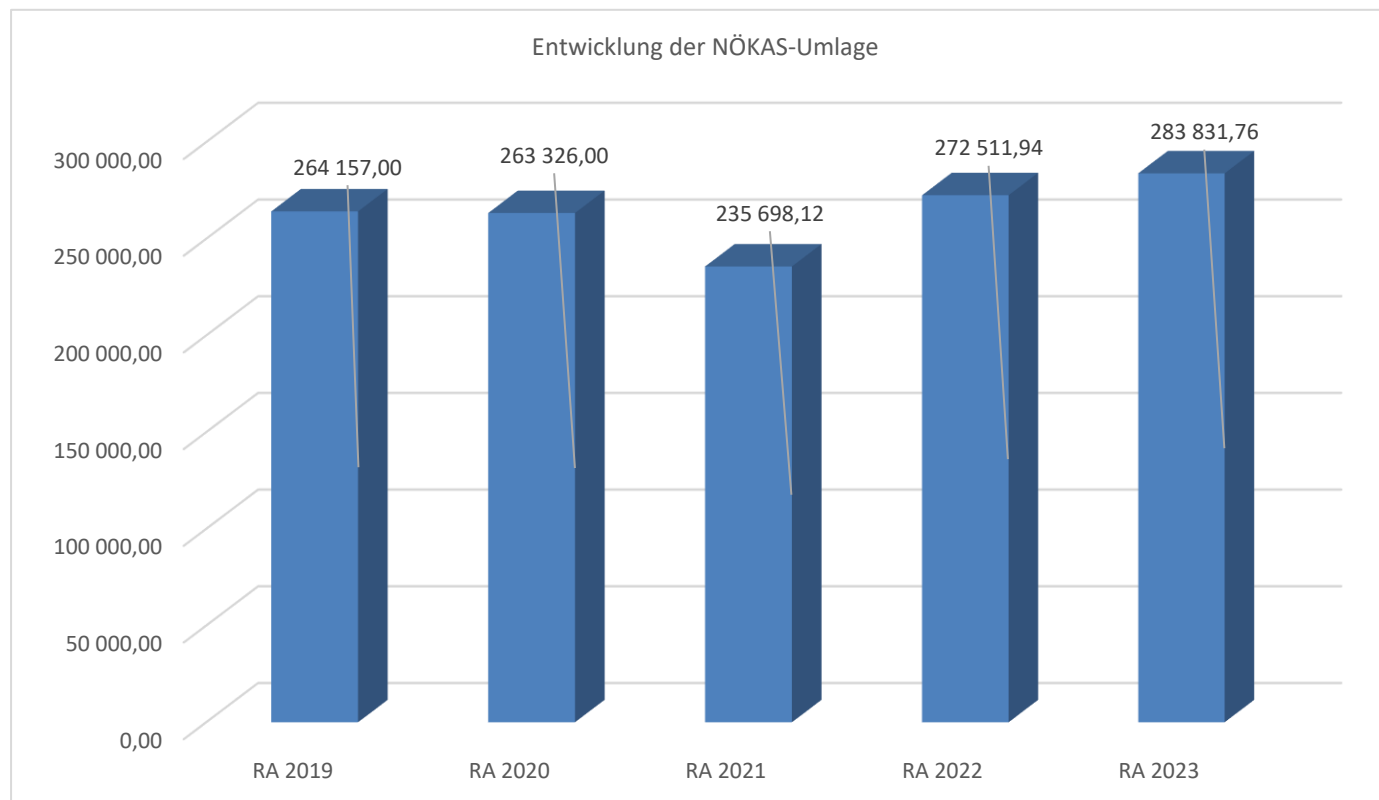
Die Finanzkraft einer Gemeinde wird aus den

- Erträgen der ausschließlichen Gemeindeabgaben ohne die Gebühren für die Benützung von Gemeindeeinrichtungen und –anlagen und ohne die Interessentenbeiträge von Grundstückseigentümern und Anrainern und
- Ertragsanteilen an den gemeinschaftlichen Bundesabgaben ohne Spielbankenabgabe ermittelt.

Basis für die Ermittlung der Finanzkraft sind die tatsächlichen Beträge aufgrund der Rechnungsabschlüsse.

Die Darstellung der Entwicklung der Finanzkraft für die Umlagenberechnung hat insbesondere auf die Beitragsleistung der Gemeinden zum NÖ Krankenanstaltensprengel (NÖKAS) und zur Sozialumlage Auswirkungen. Eine Erhöhung oder Reduktion/Verminderung der Finanzkraft wirkt sich unmittelbar auf die Beitragsleistung aus.

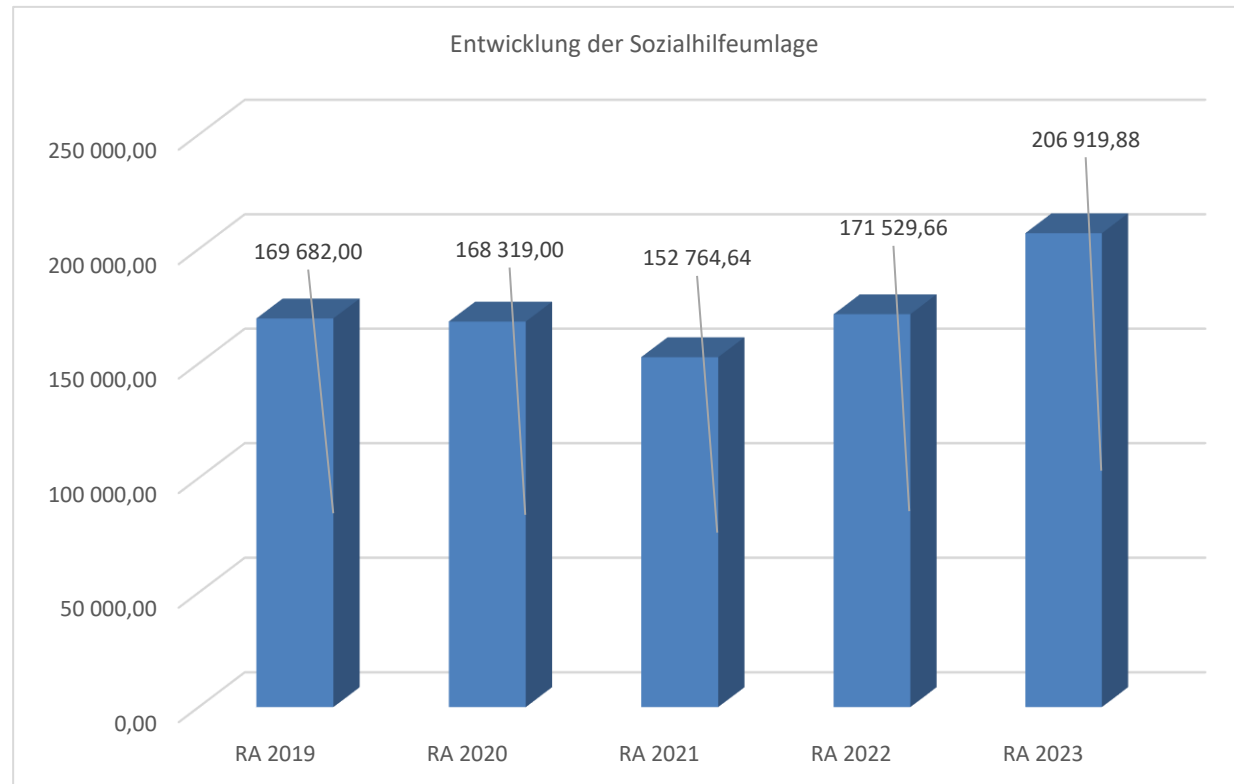
## Entwicklung der NÖKAS-Umlage



### **Erläuterung:**

Das Landesgebiet ist Beitragsbezirk und Krankenanstaltensprengel für alle öffentlichen Krankenanstalten in Niederösterreich. Beitragsbezirk und Krankenanstaltensprengel sind ein Gemeindeverband. Dem Gemeindeverband gehören alle Gemeinden Niederösterreichs an. Der Gemeindeverband ist juristische Person, er hat seinen Sitz am Sitz der Landesregierung und trägt die Bezeichnung "NÖ Krankenanstaltensprengel" (§ 61 Abs. 1 NÖ Krankenanstaltengesetz - NÖ KAG). Der NÖ Krankenanstaltensprengel (NÖKAS) besorgt seine Aufgaben durch einen Ausschuss. Die Gemeinden haben an den NÖ Krankenanstaltensprengel monatliche Beiträge zu leisten. Berechnungsgrundlage bilden dabei die Volkszahl und die Finanzkraft der Gemeinden. Steigerungen bei der Volkszahl und bei der Finanzkraft führen daher zu höheren Beitragsleistungen bei den Gemeinden. Diese monatlichen Beiträge werden von den der Gemeinde gebührenden monatlichen Vorschüssen auf die Ertragsanteile an den gemeinschaftlichen Bundesabgaben einbehalten. Die Beitragsleistungen der Gemeinden werden zur Errichtung, Umgestaltung oder Erweiterung u.v.m. der öffentlichen Krankenanstalten verwendet.

## Entwicklung der Sozialhilfeumlage



### Erläuterung:

Die Gemeinden haben jährlich einen Beitrag zu den vom Land zu tragenden Kosten der Sozialhilfe, die nicht durch Kostenbeitrags- und Ersatzleistungen oder durch sonstige für Zwecke der Sozialhilfe bestimmte Zuschüsse gedeckt sind, in der Höhe von 50 % an das Land zu entrichten (§ 44 NÖ Sozialhilfe-Ausführungsgesetz – NÖ SAG, § 56 (1) NÖ Sozialhilfegesetz - NÖ SHG).



Kundmachung





## Öffentliche Kundmachung

Der Entwurf des Rechnungsabschlusses 2023 liegt in der Zeit vom 28. Februar 2024 bis 14. März 2024 während der Amtsstunden beim Gemeindeamt zur allgemeinen Einsichtnahme auf.

Jedem Gemeindeglied steht es frei, gegen den Entwurf des Rechnungsabschlusses innerhalb der Auflagefrist beim Gemeindeamt schriftliche Erinnerungen einzubringen.

Die öffentliche Sitzung des Gemeinderates zur Beschlussfassung über den Entwurf des Rechnungsabschlusses findet im März 2024 statt.



Der Bürgermeister  
Johann Riesenhuber

Angeschlagen am: 28. Februar 2024  
Abgenommen am: 15. März 2024



Beschluss und Beilagen







Nachweis der liquiden Mittel (Kassenbestand)





Rechnungsabschluss 2023

Stadtgemeinde Dürnstein

Nachweis der liquiden Mittel (Kassenbestand)

ZW	Code	Konto	Bezeichnung	IBAN	Stand 31.12.2022	Einzahlungen 2023	Auszahlungen 2023	Stand 31.12.2023	Auszug Nr.	Datum
1	1151	200001	Kassa Standesamt		654,80	31.953,55	32.608,35	0,00		
3	1151	200003	Bar		6.530,62	76.869,59	82.981,47	418,74		
			<b>Bar</b>		<b>7.185,42</b>	<b>108.823,14</b>	<b>115.589,82</b>	<b>418,74</b>		
8	1151	210008	Strafen	AT52 3239 7001 0030 0012	1.575,14	20.600,46	21.797,20	378,40	00185	29.12.2023
7	1151	210007	Raika Schubertiade	AT54 3239 7000 0011 2847	15.993,15	22.975,00	17.781,01	21.187,14	00010	29.12.2023
6	1151	210006	ZW 6 Gesunde Gemeinde	AT47 3239 7000 0012 2382	5.191,22	6.452,40	6.005,37	5.638,25	00010	29.12.2023
9	1151	210009	Auflösung Verein	AT96 3239 7002 0030 0012	136.023,49	160.600,00	251.169,58	45.453,91	00024	29.12.2023
4	1151	210004	Raiffeisenbank Krems	AT08 3239 7000 0030 0012	221.755,42	2.127.790,03	2.196.018,87	153.526,58	00246	29.12.2023
5	1151	210005	Kremser Bank u. Sparkassen AG	AT21 2022 8006 0460 0007	-8.412,59	2.758.858,40	3.282.040,68	-531.594,87	00203	29.12.2023
			<b>Bankkonto</b>		<b>372.125,83</b>	<b>5.097.276,29</b>	<b>5.774.812,71</b>	<b>-305.410,59</b>		
2	1151	906002	Verrechnung		0,00	1.701.750,13	1.701.750,13	0,00		
			<b>Verrechnung</b>		<b>0,00</b>	<b>1.701.750,13</b>	<b>1.701.750,13</b>	<b>0,00</b>		
851	1152	294851	Rücklage Kanal		3,96	0,00	0,00	3,96	00002	29.12.2023
			<b>Zahlungsmittelreserve</b>		<b>3,96</b>	<b>0,00</b>	<b>0,00</b>	<b>3,96</b>		
			<b>Gesamtsumme</b>		<b>379.315,21</b>	<b>6.907.849,56</b>	<b>7.592.152,66</b>	<b>-304.987,89</b>		

		Stand 31.12.2022	Stand 31.12.2023	Veränderung
<b>1151</b>	<b>Kassa, Bankguthaben, Schecks</b>	<b>379.311,25</b>	<b>-304.991,85</b>	<b>-684.303,10</b>
<b>1152</b>	<b>Zahlungsmittelreserven</b>	<b>3,96</b>	<b>3,96</b>	<b>0,00</b>
	<b>Zahlungsmittelreserven für zweckgebundene Haushaltsrücklagen</b>	<b>3,96</b>	<b>3,96</b>	<b>0,00</b>
	294851 ZW 851 Rücklage Kanal AT34	3,96	3,96	0,00
<b>B.III</b>	<b>Gesamtsumme liquide Mittel</b>	<b>379.315,21</b>	<b>-304.987,89</b>	<b>-684.303,10</b>

ZW	Code	Konto	Bezeichnung	IBAN	Stand 31.12.2022	Einzahlungen 2023	Auszahlungen 2023	Stand 31.12.2023	Auszug Nr.	Datum
----	------	-------	-------------	------	---------------------	----------------------	----------------------	---------------------	------------	-------

Der vorliegende Rechnungsabschluss enthält alle im Rechnungszeitraum erfolgten Gebarungen. Er stimmt mit den Belegen und Aufzeichnungen in den Rechnungsbüchern überein. Die ausgewiesenen buchmäßigen Bestände stimmen mit den tatsächlich vorhandenen Bargeldbeständen und Bankbeständen überein.

Der Bürgermeister

Der Kassenverwalter

\_\_\_\_\_  
Riesenhuber Johann

\_\_\_\_\_  
Kerstin Huber

Der vorliegende Rechnungsabschluss wurde vom Prüfungsausschuss überprüft. Er ist sachlich und rechnerisch richtig.

Vorsitzender Prüfungsausschuss

Mitglied Prüfungsausschuss

\_\_\_\_\_  
Eggharter Mario Dipl. Ing. (FH)

\_\_\_\_\_  
Oswald-Gager Ulrike Mag. , Alzinger-Kittel Katharina Dr.

Nachweis der liquiden Mittel inkl. Unterschriften







Ergebnishaushalt Gesamt 1. Ebene (Anlage 1a)  
- interne Vergütungen enthalten





MVAG	Mittelverwendungs- und aufbringungsgruppen (1. Ebene)	RA 2023	VA 2023	RA - VA
211	Erträge aus der operativen Verwaltungstätigkeit	3.387.926,71	3.368.100,00	19.826,71
212	Erträge aus Transfers	443.269,61	428.400,00	14.869,61
213	Finanzerträge	500,00	700,00	-200,00
<b>21</b>	<b>Summe Erträge</b>	<b>3.831.696,32</b>	<b>3.797.200,00</b>	<b>34.496,32</b>
221	Personalaufwand	825.386,95	775.500,00	49.886,95
222	Sachaufwand (ohne Transferaufwand)	2.387.175,00	2.007.700,00	379.475,00
223	Transferaufwand (laufende Transfers und Kapitaltransfers)	841.943,71	899.000,00	-57.056,29
224	Finanzaufwand	146.402,69	78.800,00	67.602,69
<b>22</b>	<b>Summe Aufwendungen</b>	<b>4.200.908,35</b>	<b>3.761.000,00</b>	<b>439.908,35</b>
<b>SA0</b>	<b>Saldo (0) Nettoergebnis (21 - 22)</b>	<b>-369.212,03</b>	<b>36.200,00</b>	<b>-405.412,03</b>
230	Entnahmen von Haushaltsrücklagen	369.212,03	75.200,00	294.012,03
240	Zuweisung an Haushaltsrücklagen			
<b>23</b>	<b>Summe Haushaltsrücklagen</b>	<b>369.212,03</b>	<b>75.200,00</b>	<b>294.012,03</b>
<b>SA00</b>	<b>Nettoergebnis nach Zuweisung und Entnahmen von Haushaltsrücklagen (Saldo 0 +/- SU23)</b>	<b>0,00</b>	<b>111.400,00</b>	<b>-111.400,00</b>



Ergebnishaushalt Gesamt 1. und 2. Ebene (Anlage 1a)  
- interne Vergütungen enthalten



MVAG	Mittelverwendungs- und aufbringungsgruppen (1. und 2. Ebene)	RA 2023	VA 2023	RA - VA
<b>211</b>	<b>Erträge aus der operativen Verwaltungstätigkeit</b>	<b>3.387.926,71</b>	<b>3.368.100,00</b>	<b>19.826,71</b>
2111	Erträge aus eigenen Abgaben	777.384,83	781.500,00	-4.115,17
2112	Erträge aus Ertragsanteilen	834.106,55	870.000,00	-35.893,45
2113	Erträge aus Gebühren	655.493,52	660.900,00	-5.406,48
2114	Erträge aus Leistungen	465.410,69	494.800,00	-29.389,31
2115	Erträge aus Besitz und wirtschaftlicher Tätigkeit	240.089,56	230.400,00	9.689,56
2116	Erträge aus Veräußerung und sonstige Erträge	391.338,76	330.500,00	60.838,76
2117	Nicht finanzierungswirksame operative Erträge	24.102,80		24.102,80
<b>212</b>	<b>Erträge aus Transfers</b>	<b>443.269,61</b>	<b>428.400,00</b>	<b>14.869,61</b>
2121	Transferertrag von Trägern des öffentlichen Rechts	347.422,11	312.100,00	35.322,11
2122	Transferertrag von Beteiligungen			
2123	Transferertrag von Unternehmen (mit Finanzunternehmen)			
2124	Transferertrag von Haushalten und Organisationen ohne Erwerbscharakter	21.056,06	46.700,00	-25.643,94
2125	Transferertrag vom Ausland			
2126	Investitions- und Tilgungszuschüsse zwischen Unternehmungen und Betrieben der Gebietskörperschaft und der Gebietskörperschaft			
2127	Nicht finanzierungswirksamer Transferertrag	74.791,44	69.600,00	5.191,44
<b>213</b>	<b>Finanzerträge</b>	<b>500,00</b>	<b>700,00</b>	<b>-200,00</b>
2131	Erträge aus Zinsen		200,00	-200,00
2132	Erträge aus Zinsen aus derivativen Finanzinstrumenten ohne Grundgeschäft			
2133	Erträge aus Gewinnentnahmen von marktbestimmten Betrieben			
2134	Sonstige Finanzerträge	500,00	500,00	
2135	Erträge aus Dividenden/Gewinnausschüttungen			
2136	Sonstige nicht finanzierungswirksame Finanzerträge			
<b>21</b>	<b>Summe Erträge</b>	<b>3.831.696,32</b>	<b>3.797.200,00</b>	<b>34.496,32</b>
<b>221</b>	<b>Personalaufwand</b>	<b>825.386,95</b>	<b>775.500,00</b>	<b>49.886,95</b>
2211	Personalaufwand (Bezüge, Nebengeb., Mehrleistungen)	663.906,36	612.700,00	51.206,36
2212	Gesetzlicher und freiwilliger Sozialaufwand	159.133,31	152.000,00	7.133,31
2213	Sonstiger Personalaufwand	1.334,64	1.300,00	34,64
2214	Nicht finanzierungswirksamer Personalaufwand	1.012,64	9.500,00	-8.487,36
<b>222</b>	<b>Sachaufwand (ohne Transferaufwand)</b>	<b>2.387.175,00</b>	<b>2.007.700,00</b>	<b>379.475,00</b>
2221	Gebrauchs- und Verbrauchsgüter, Handelswaren	83.152,97	70.200,00	12.952,97
2222	Verwaltungs- und Betriebsaufwand	253.386,36	186.100,00	67.286,36
2223	Leasing- und Mietaufwand	54.685,97	57.500,00	-2.814,03
2224	Instandhaltung	319.882,64	146.200,00	173.682,64
2225	Sonstiger Sachaufwand	1.093.962,43	1.014.600,00	79.362,43
2226	Nicht finanzierungswirksamer Sachaufwand	582.104,63	533.100,00	49.004,63

MVAG	Mittelverwendungs- und aufbringungsgruppen (1. und 2. Ebene)	RA 2023	VA 2023	RA - VA
<b>223</b>	<b>Transferaufwand (laufende Transfers und Kapitaltransfers)</b>	<b>841.943,71</b>	<b>899.000,00</b>	<b>-57.056,29</b>
2231	Transferaufwand an Träger des öffentlichen Rechts	809.637,35	865.800,00	-56.162,65
2232	Transferaufwand an Beteiligungen			
2233	Transferaufwand an Unternehmen (mit Finanzunternehmen)			
2234	Transferaufwand an Haushalte und Organisationen ohne Erwerbscharakter	32.306,36	33.200,00	-893,64
2235	Transferaufwand an das Ausland			
2236	Investitions- und Tilgungszuschüsse zwischen Unternehmungen und Betrieben der Gebietskörperschaft und der Gebietskörperschaft			
2237	Nicht finanzierungswirksamer Transferaufwand			
<b>224</b>	<b>Finanzaufwand</b>	<b>146.402,69</b>	<b>78.800,00</b>	<b>67.602,69</b>
2241	Zinsen aus Finanzschulden, Finanzierungsleasing, Forderungskauf und derivativen Finanzinstrumenten mit Grundgeschäft	121.125,87	74.500,00	46.625,87
2242	Zinsen und sonstige Aufwendungen aus derivativen Finanzinstrumenten ohne Grundgeschäft			
2243	Gewinnentnahmen von Unternehmungen und marktbestimmten Betrieben der Gebietskörperschaft (innerhalb der Gebietskörperschaft)			
2244	Sonstiger Finanzaufwand	25.176,82	4.300,00	20.876,82
2245	Nicht finanzierungswirksamer Finanzaufwand	100,00		100,00
<b>22</b>	<b>Summe Aufwendungen</b>	<b>4.200.908,35</b>	<b>3.761.000,00</b>	<b>439.908,35</b>
<b>SA0</b>	<b>Saldo (0) Nettoergebnis (21 - 22)</b>	<b>-369.212,03</b>	<b>36.200,00</b>	<b>-405.412,03</b>
<b>230</b>	<b>Entnahmen von Haushaltsrücklagen</b>	<b>369.212,03</b>	<b>75.200,00</b>	<b>294.012,03</b>
2301	Entnahmen von Haushaltsrücklagen	369.212,03	75.200,00	294.012,03
<b>240</b>	<b>Zuweisung an Haushaltsrücklagen</b>	<b>0,00</b>	<b>0,00</b>	<b>0,00</b>
2401	Zuweisung an Haushaltsrücklagen			
<b>23</b>	<b>Summe Haushaltsrücklagen</b>	<b>369.212,03</b>	<b>75.200,00</b>	<b>294.012,03</b>
<b>SA00</b>	<b>Nettoergebnis nach Zuweisung und Entnahmen von Haushaltsrücklagen (Saldo 0 +/- SU23)</b>	<b>0,00</b>	<b>111.400,00</b>	<b>-111.400,00</b>

Ergebnishaushalt Bereichsbudget 1. und 2. Ebene (Anlage 1a)





## Vertretungskörper und allgemeine Verwaltung (Gruppe 0)

MVAG	Mittelverwendungs- und aufbringungsgruppen (1. und 2. Ebene)	RA 2023	VA 2023	RA - VA
<b>211</b>	<b>Erträge aus der operativen Verwaltungstätigkeit</b>	<b>65.643,66</b>	<b>48.500,00</b>	<b>17.143,66</b>
2111	Erträge aus eigenen Abgaben			
2112	Erträge aus Ertragsanteilen			
2113	Erträge aus Gebühren			
2114	Erträge aus Leistungen	44.803,89	27.700,00	17.103,89
2115	Erträge aus Besitz und wirtschaftlicher Tätigkeit	15.440,00	20.500,00	-5.060,00
2116	Erträge aus Veräußerung und sonstige Erträge	278,80	300,00	-21,20
2117	Nicht finanzierungswirksame operative Erträge	5.120,97		5.120,97
<b>212</b>	<b>Erträge aus Transfers</b>	<b>10.259,00</b>	<b>10.400,00</b>	<b>-141,00</b>
2121	Transferertrag von Trägern des öffentlichen Rechts	9.009,00	9.100,00	-91,00
2122	Transferertrag von Beteiligungen			
2123	Transferertrag von Unternehmen (mit Finanzunternehmen)			
2124	Transferertrag von Haushalten und Organisationen ohne Erwerbscharakter			
2125	Transferertrag vom Ausland			
2126	Investitions- und Tilgungszuschüsse zwischen Unternehmungen und Betrieben der Gebietskörperschaft und der Gebietskörperschaft			
2127	Nicht finanzierungswirksamer Transferertrag	1.250,00	1.300,00	-50,00
<b>213</b>	<b>Finanzerträge</b>	<b>0,00</b>	<b>0,00</b>	<b>0,00</b>
2131	Erträge aus Zinsen			
2132	Erträge aus Zinsen aus derivativen Finanzinstrumenten ohne Grundgeschäft			
2133	Erträge aus Gewinnentnahmen von marktbestimmten Betrieben			
2134	Sonstige Finanzerträge			
2135	Erträge aus Dividenden/Gewinnausschüttungen			
2136	Sonstige nicht finanzierungswirksame Finanzerträge			
<b>21</b>	<b>Summe Erträge</b>	<b>75.902,66</b>	<b>58.900,00</b>	<b>17.002,66</b>
<b>221</b>	<b>Personalaufwand</b>	<b>255.135,00</b>	<b>217.600,00</b>	<b>37.535,00</b>
2211	Personalaufwand (Bezüge, Nebengeb., Mehrleistungen)	203.259,80	168.600,00	34.659,80
2212	Gesetzlicher und freiwilliger Sozialaufwand	50.456,90	45.000,00	5.456,90
2213	Sonstiger Personalaufwand	1.334,64	1.300,00	34,64
2214	Nicht finanzierungswirksamer Personalaufwand	83,66	2.700,00	-2.616,34
<b>222</b>	<b>Sachaufwand (ohne Transferaufwand)</b>	<b>337.979,45</b>	<b>292.700,00</b>	<b>45.279,45</b>
2221	Gebrauchs- und Verbrauchsgüter, Handelswaren	7.441,83	6.100,00	1.341,83
2222	Verwaltungs- und Betriebsaufwand	47.355,76	46.400,00	955,76
2223	Leasing- und Mietaufwand	3.361,82	3.000,00	361,82
2224	Instandhaltung	6.021,04	2.000,00	4.021,04
2225	Sonstiger Sachaufwand	226.239,27	200.500,00	25.739,27
2226	Nicht finanzierungswirksamer Sachaufwand	47.559,73	34.700,00	12.859,73

## Vertretungskörper und allgemeine Verwaltung (Gruppe 0)

MVAG	Mittelverwendungs- und aufbringungsgruppen (1. und 2. Ebene)	RA 2023	VA 2023	RA - VA
<b>223</b>	<b>Transferaufwand (laufende Transfers und Kapitaltransfers)</b>	<b>12.412,96</b>	<b>13.800,00</b>	<b>-1.387,04</b>
2231	Transferaufwand an Träger des öffentlichen Rechts			
2232	Transferaufwand an Beteiligungen			
2233	Transferaufwand an Unternehmen (mit Finanzunternehmen)			
2234	Transferaufwand an Haushalte und Organisationen ohne Erwerbscharakter	12.412,96	13.800,00	-1.387,04
2235	Transferaufwand an das Ausland			
2236	Investitions- und Tilgungszuschüsse zwischen Unternehmungen und Betrieben der Gebietskörperschaft und der Gebietskörperschaft			
2237	Nicht finanzierungswirksamer Transferaufwand			
<b>224</b>	<b>Finanzaufwand</b>	<b>1.758,51</b>	<b>1.400,00</b>	<b>358,51</b>
2241	Zinsen aus Finanzschulden, Finanzierungsleasing, Forderungskauf und derivativen Finanzinstrumenten mit Grundgeschäft	1.758,51	1.400,00	358,51
2242	Zinsen und sonstige Aufwendungen aus derivativen Finanzinstrumenten ohne Grundgeschäft			
2243	Gewinnentnahmen von Unternehmungen und marktbestimmten Betrieben der Gebietskörperschaft (innerhalb der Gebietskörperschaft)			
2244	Sonstiger Finanzaufwand			
2245	Nicht finanzierungswirksamer Finanzaufwand			
<b>22</b>	<b>Summe Aufwendungen</b>	<b>607.285,92</b>	<b>525.500,00</b>	<b>81.785,92</b>
<b>SA0</b>	<b>Saldo (0) Nettoergebnis (21 - 22)</b>	<b>-531.383,26</b>	<b>-466.600,00</b>	<b>-64.783,26</b>
<b>230</b>	<b>Entnahmen von Haushaltsrücklagen</b>	<b>0,00</b>	<b>0,00</b>	<b>0,00</b>
2301	Entnahmen von Haushaltsrücklagen			
<b>240</b>	<b>Zuweisung an Haushaltsrücklagen</b>	<b>0,00</b>	<b>0,00</b>	<b>0,00</b>
2401	Zuweisung an Haushaltsrücklagen			
<b>23</b>	<b>Summe Haushaltsrücklagen</b>	<b>0,00</b>	<b>0,00</b>	<b>0,00</b>
<b>SA00</b>	<b>Nettoergebnis nach Zuweisung und Entnahmen von Haushaltsrücklagen (Saldo 0 +/- SU23)</b>	<b>-531.383,26</b>	<b>-466.600,00</b>	<b>-64.783,26</b>

## Öffentliche Ordnung und Sicherheit (Gruppe 1)

MVAG	Mittelverwendungs- und aufbringungsgruppen (1. und 2. Ebene)	RA 2023	VA 2023	RA - VA
<b>211</b>	<b>Erträge aus der operativen Verwaltungstätigkeit</b>	<b>3.234,69</b>	<b>3.600,00</b>	<b>-365,31</b>
2111	Erträge aus eigenen Abgaben			
2112	Erträge aus Ertragsanteilen			
2113	Erträge aus Gebühren			
2114	Erträge aus Leistungen	3.224,13	3.500,00	-275,87
2115	Erträge aus Besitz und wirtschaftlicher Tätigkeit			
2116	Erträge aus Veräußerung und sonstige Erträge	10,56	100,00	-89,44
2117	Nicht finanzierungswirksame operative Erträge			
<b>212</b>	<b>Erträge aus Transfers</b>	<b>12.150,86</b>	<b>7.500,00</b>	<b>4.650,86</b>
2121	Transferertrag von Trägern des öffentlichen Rechts	12.150,86	7.500,00	4.650,86
2122	Transferertrag von Beteiligungen			
2123	Transferertrag von Unternehmen (mit Finanzunternehmen)			
2124	Transferertrag von Haushalten und Organisationen ohne Erwerbscharakter			
2125	Transferertrag vom Ausland			
2126	Investitions- und Tilgungszuschüsse zwischen Unternehmungen und Betrieben der Gebietskörperschaft und der Gebietskörperschaft			
2127	Nicht finanzierungswirksamer Transferertrag			
<b>213</b>	<b>Finanzerträge</b>	<b>0,00</b>	<b>0,00</b>	<b>0,00</b>
2131	Erträge aus Zinsen			
2132	Erträge aus Zinsen aus derivativen Finanzinstrumenten ohne Grundgeschäft			
2133	Erträge aus Gewinnentnahmen von marktbestimmten Betrieben			
2134	Sonstige Finanzerträge			
2135	Erträge aus Dividenden/Gewinnausschüttungen			
2136	Sonstige nicht finanzierungswirksame Finanzerträge			
<b>21</b>	<b>Summe Erträge</b>	<b>15.385,55</b>	<b>11.100,00</b>	<b>4.285,55</b>
<b>221</b>	<b>Personalaufwand</b>	<b>0,00</b>	<b>0,00</b>	<b>0,00</b>
2211	Personalaufwand (Bezüge, Nebengeb., Mehrleistungen)			
2212	Gesetzlicher und freiwilliger Sozialaufwand			
2213	Sonstiger Personalaufwand			
2214	Nicht finanzierungswirksamer Personalaufwand			
<b>222</b>	<b>Sachaufwand (ohne Transferaufwand)</b>	<b>47.232,22</b>	<b>32.900,00</b>	<b>14.332,22</b>
2221	Gebrauchs- und Verbrauchsgüter, Handelswaren	7.590,54	4.000,00	3.590,54
2222	Verwaltungs- und Betriebsaufwand	23.592,63	15.100,00	8.492,63
2223	Leasing- und Mietaufwand			
2224	Instandhaltung	6.733,21	4.500,00	2.233,21
2225	Sonstiger Sachaufwand	6.630,34	6.600,00	30,34
2226	Nicht finanzierungswirksamer Sachaufwand	2.685,50	2.700,00	-14,50

## Öffentliche Ordnung und Sicherheit (Gruppe 1)

MVAG	Mittelverwendungs- und aufbringungsgruppen (1. und 2. Ebene)	RA 2023	VA 2023	RA - VA
<b>223</b>	<b>Transferaufwand (laufende Transfers und Kapitaltransfers)</b>	<b>0,00</b>	<b>15.000,00</b>	<b>-15.000,00</b>
2231	Transferaufwand an Träger des öffentlichen Rechts		15.000,00	-15.000,00
2232	Transferaufwand an Beteiligungen			
2233	Transferaufwand an Unternehmen (mit Finanzunternehmen)			
2234	Transferaufwand an Haushalte und Organisationen ohne Erwerbscharakter			
2235	Transferaufwand an das Ausland			
2236	Investitions- und Tilgungszuschüsse zwischen Unternehmungen und Betrieben der Gebietskörperschaft und der Gebietskörperschaft			
2237	Nicht finanzierungswirksamer Transferaufwand			
<b>224</b>	<b>Finanzaufwand</b>	<b>30.345,64</b>	<b>11.100,00</b>	<b>19.245,64</b>
2241	Zinsen aus Finanzschulden, Finanzierungsleasing, Forderungskauf und derivativen Finanzinstrumenten mit Grundgeschäft	30.345,64	11.100,00	19.245,64
2242	Zinsen und sonstige Aufwendungen aus derivativen Finanzinstrumenten ohne Grundgeschäft			
2243	Gewinnentnahmen von Unternehmungen und marktbestimmten Betrieben der Gebietskörperschaft (innerhalb der Gebietskörperschaft)			
2244	Sonstiger Finanzaufwand			
2245	Nicht finanzierungswirksamer Finanzaufwand			
<b>22</b>	<b>Summe Aufwendungen</b>	<b>77.577,86</b>	<b>59.000,00</b>	<b>18.577,86</b>
<b>SA0</b>	<b>Saldo (0) Nettoergebnis (21 - 22)</b>	<b>-62.192,31</b>	<b>-47.900,00</b>	<b>-14.292,31</b>
<b>230</b>	<b>Entnahmen von Haushaltsrücklagen</b>	<b>0,00</b>	<b>0,00</b>	<b>0,00</b>
2301	Entnahmen von Haushaltsrücklagen			
<b>240</b>	<b>Zuweisung an Haushaltsrücklagen</b>	<b>0,00</b>	<b>0,00</b>	<b>0,00</b>
2401	Zuweisung an Haushaltsrücklagen			
<b>23</b>	<b>Summe Haushaltsrücklagen</b>	<b>0,00</b>	<b>0,00</b>	<b>0,00</b>
<b>SA00</b>	<b>Nettoergebnis nach Zuweisung und Entnahmen von Haushaltsrücklagen (Saldo 0 +/- SU23)</b>	<b>-62.192,31</b>	<b>-47.900,00</b>	<b>-14.292,31</b>

## Unterricht, Erziehung, Sport und Wissenschaft (Gruppe 2)

MVAG	Mittelverwendungs- und aufbringungsgruppen (1. und 2. Ebene)	RA 2023	VA 2023	RA - VA
<b>211</b>	<b>Erträge aus der operativen Verwaltungstätigkeit</b>	<b>46.048,48</b>	<b>43.200,00</b>	<b>2.848,48</b>
2111	Erträge aus eigenen Abgaben			
2112	Erträge aus Ertragsanteilen			
2113	Erträge aus Gebühren			
2114	Erträge aus Leistungen	26.150,90	29.000,00	-2.849,10
2115	Erträge aus Besitz und wirtschaftlicher Tätigkeit			
2116	Erträge aus Veräußerung und sonstige Erträge	15.033,69	14.200,00	833,69
2117	Nicht finanzierungswirksame operative Erträge	4.863,89		4.863,89
<b>212</b>	<b>Erträge aus Transfers</b>	<b>40.537,35</b>	<b>40.300,00</b>	<b>237,35</b>
2121	Transferertrag von Trägern des öffentlichen Rechts	29.600,30	29.300,00	300,30
2122	Transferertrag von Beteiligungen			
2123	Transferertrag von Unternehmen (mit Finanzunternehmen)			
2124	Transferertrag von Haushalten und Organisationen ohne Erwerbscharakter			
2125	Transferertrag vom Ausland			
2126	Investitions- und Tilgungszuschüsse zwischen Unternehmungen und Betrieben der Gebietskörperschaft und der Gebietskörperschaft			
2127	Nicht finanzierungswirksamer Transferertrag	10.937,05	11.000,00	-62,95
<b>213</b>	<b>Finanzerträge</b>	<b>0,00</b>	<b>0,00</b>	<b>0,00</b>
2131	Erträge aus Zinsen			
2132	Erträge aus Zinsen aus derivativen Finanzinstrumenten ohne Grundgeschäft			
2133	Erträge aus Gewinnentnahmen von marktbestimmten Betrieben			
2134	Sonstige Finanzerträge			
2135	Erträge aus Dividenden/Gewinnausschüttungen			
2136	Sonstige nicht finanzierungswirksame Finanzerträge			
<b>21</b>	<b>Summe Erträge</b>	<b>86.585,83</b>	<b>83.500,00</b>	<b>3.085,83</b>
<b>221</b>	<b>Personalaufwand</b>	<b>149.358,28</b>	<b>169.100,00</b>	<b>-19.741,72</b>
2211	Personalaufwand (Bezüge, Nebengeb., Mehrleistungen)	117.970,85	131.100,00	-13.129,15
2212	Gesetzlicher und freiwilliger Sozialaufwand	31.260,74	35.400,00	-4.139,26
2213	Sonstiger Personalaufwand			
2214	Nicht finanzierungswirksamer Personalaufwand	126,69	2.600,00	-2.473,31
<b>222</b>	<b>Sachaufwand (ohne Transferaufwand)</b>	<b>157.145,00</b>	<b>125.900,00</b>	<b>31.245,00</b>
2221	Gebrauchs- und Verbrauchsgüter, Handelswaren	21.188,06	21.300,00	-111,94
2222	Verwaltungs- und Betriebsaufwand	20.242,47	14.200,00	6.042,47
2223	Leasing- und Mietaufwand	3.468,75	3.400,00	68,75
2224	Instandhaltung	33.894,88	14.800,00	19.094,88
2225	Sonstiger Sachaufwand	53.068,58	47.100,00	5.968,58
2226	Nicht finanzierungswirksamer Sachaufwand	25.282,26	25.100,00	182,26

## Unterricht, Erziehung, Sport und Wissenschaft (Gruppe 2)

MVAG	Mittelverwendungs- und aufbringungsgruppen (1. und 2. Ebene)	RA 2023	VA 2023	RA - VA
<b>223</b>	<b>Transferaufwand (laufende Transfers und Kapitaltransfers)</b>	<b>58.714,93</b>	<b>48.100,00</b>	<b>10.614,93</b>
2231	Transferaufwand an Träger des öffentlichen Rechts	56.914,93	46.600,00	10.314,93
2232	Transferaufwand an Beteiligungen			
2233	Transferaufwand an Unternehmen (mit Finanzunternehmen)			
2234	Transferaufwand an Haushalte und Organisationen ohne Erwerbscharakter	1.800,00	1.500,00	300,00
2235	Transferaufwand an das Ausland			
2236	Investitions- und Tilgungszuschüsse zwischen Unternehmungen und Betrieben der Gebietskörperschaft und der Gebietskörperschaft			
2237	Nicht finanzierungswirksamer Transferaufwand			
<b>224</b>	<b>Finanzaufwand</b>	<b>0,00</b>	<b>0,00</b>	<b>0,00</b>
2241	Zinsen aus Finanzschulden, Finanzierungsleasing, Forderungskauf und derivativen Finanzinstrumenten mit Grundgeschäft			
2242	Zinsen und sonstige Aufwendungen aus derivativen Finanzinstrumenten ohne Grundgeschäft			
2243	Gewinnentnahmen von Unternehmungen und marktbestimmten Betrieben der Gebietskörperschaft (innerhalb der Gebietskörperschaft)			
2244	Sonstiger Finanzaufwand			
2245	Nicht finanzierungswirksamer Finanzaufwand			
<b>22</b>	<b>Summe Aufwendungen</b>	<b>365.218,21</b>	<b>343.100,00</b>	<b>22.118,21</b>
<b>SA0</b>	<b>Saldo (0) Nettoergebnis (21 - 22)</b>	<b>-278.632,38</b>	<b>-259.600,00</b>	<b>-19.032,38</b>
<b>230</b>	<b>Entnahmen von Haushaltsrücklagen</b>	<b>0,00</b>	<b>0,00</b>	<b>0,00</b>
2301	Entnahmen von Haushaltsrücklagen			
<b>240</b>	<b>Zuweisung an Haushaltsrücklagen</b>	<b>0,00</b>	<b>0,00</b>	<b>0,00</b>
2401	Zuweisung an Haushaltsrücklagen			
<b>23</b>	<b>Summe Haushaltsrücklagen</b>	<b>0,00</b>	<b>0,00</b>	<b>0,00</b>
<b>SA00</b>	<b>Nettoergebnis nach Zuweisung und Entnahmen von Haushaltsrücklagen (Saldo 0 +/- SU23)</b>	<b>-278.632,38</b>	<b>-259.600,00</b>	<b>-19.032,38</b>

**Kunst, Kultur und Kultus (Gruppe 3)**

MVAG	Mittelverwendungs- und aufbringungsgruppen (1. und 2. Ebene)	RA 2023	VA 2023	RA - VA
<b>211</b>	<b>Erträge aus der operativen Verwaltungstätigkeit</b>	<b>19.495,00</b>	<b>22.000,00</b>	<b>-2.505,00</b>
2111	Erträge aus eigenen Abgaben			
2112	Erträge aus Ertragsanteilen			
2113	Erträge aus Gebühren			
2114	Erträge aus Leistungen	17.215,00	17.600,00	-385,00
2115	Erträge aus Besitz und wirtschaftlicher Tätigkeit			
2116	Erträge aus Veräußerung und sonstige Erträge	2.280,00	4.400,00	-2.120,00
2117	Nicht finanzierungswirksame operative Erträge			
<b>212</b>	<b>Erträge aus Transfers</b>	<b>0,00</b>	<b>0,00</b>	<b>0,00</b>
2121	Transferertrag von Trägern des öffentlichen Rechts			
2122	Transferertrag von Beteiligungen			
2123	Transferertrag von Unternehmen (mit Finanzunternehmen)			
2124	Transferertrag von Haushalten und Organisationen ohne Erwerbscharakter			
2125	Transferertrag vom Ausland			
2126	Investitions- und Tilgungszuschüsse zwischen Unternehmungen und Betrieben der Gebietskörperschaft und der Gebietskörperschaft			
2127	Nicht finanzierungswirksamer Transferertrag			
<b>213</b>	<b>Finanzerträge</b>	<b>0,00</b>	<b>100,00</b>	<b>-100,00</b>
2131	Erträge aus Zinsen		100,00	-100,00
2132	Erträge aus Zinsen aus derivativen Finanzinstrumenten ohne Grundgeschäft			
2133	Erträge aus Gewinnentnahmen von marktbestimmten Betrieben			
2134	Sonstige Finanzerträge			
2135	Erträge aus Dividenden/Gewinnausschüttungen			
2136	Sonstige nicht finanzierungswirksame Finanzerträge			
<b>21</b>	<b>Summe Erträge</b>	<b>19.495,00</b>	<b>22.100,00</b>	<b>-2.605,00</b>
<b>221</b>	<b>Personalaufwand</b>	<b>0,00</b>	<b>0,00</b>	<b>0,00</b>
2211	Personalaufwand (Bezüge, Nebengeb., Mehrleistungen)			
2212	Gesetzlicher und freiwilliger Sozialaufwand			
2213	Sonstiger Personalaufwand			
2214	Nicht finanzierungswirksamer Personalaufwand			
<b>222</b>	<b>Sachaufwand (ohne Transferaufwand)</b>	<b>72.224,96</b>	<b>96.000,00</b>	<b>-23.775,04</b>
2221	Gebrauchs- und Verbrauchsgüter, Handelswaren	2.684,46	2.800,00	-115,54
2222	Verwaltungs- und Betriebsaufwand	504,60	600,00	-95,40
2223	Leasing- und Mietaufwand	3.960,00	4.000,00	-40,00
2224	Instandhaltung			
2225	Sonstiger Sachaufwand	65.002,22	88.500,00	-23.497,78
2226	Nicht finanzierungswirksamer Sachaufwand	73,68	100,00	-26,32

**Kunst, Kultur und Kultus (Gruppe 3)**

MVAG	Mittelverwendungs- und aufbringungsgruppen (1. und 2. Ebene)	RA 2023	VA 2023	RA - VA
<b>223</b>	<b>Transferaufwand (laufende Transfers und Kapitaltransfers)</b>	<b>31.773,04</b>	<b>38.200,00</b>	<b>-6.426,96</b>
2231	Transferaufwand an Träger des öffentlichen Rechts	30.573,04	36.400,00	-5.826,96
2232	Transferaufwand an Beteiligungen			
2233	Transferaufwand an Unternehmen (mit Finanzunternehmen)			
2234	Transferaufwand an Haushalte und Organisationen ohne Erwerbscharakter	1.200,00	1.800,00	-600,00
2235	Transferaufwand an das Ausland			
2236	Investitions- und Tilgungszuschüsse zwischen Unternehmungen und Betrieben der Gebietskörperschaft und der Gebietskörperschaft			
2237	Nicht finanzierungswirksamer Transferaufwand			
<b>224</b>	<b>Finanzaufwand</b>	<b>116,59</b>	<b>100,00</b>	<b>16,59</b>
2241	Zinsen aus Finanzschulden, Finanzierungsleasing, Forderungskauf und derivativen Finanzinstrumenten mit Grundgeschäft	22,43		22,43
2242	Zinsen und sonstige Aufwendungen aus derivativen Finanzinstrumenten ohne Grundgeschäft			
2243	Gewinnentnahmen von Unternehmungen und marktbestimmten Betrieben der Gebietskörperschaft (innerhalb der Gebietskörperschaft)			
2244	Sonstiger Finanzaufwand	94,16	100,00	-5,84
2245	Nicht finanzierungswirksamer Finanzaufwand			
<b>22</b>	<b>Summe Aufwendungen</b>	<b>104.114,59</b>	<b>134.300,00</b>	<b>-30.185,41</b>
<b>SA0</b>	<b>Saldo (0) Nettoergebnis (21 - 22)</b>	<b>-84.619,59</b>	<b>-112.200,00</b>	<b>27.580,41</b>
<b>230</b>	<b>Entnahmen von Haushaltsrücklagen</b>	<b>0,00</b>	<b>0,00</b>	<b>0,00</b>
2301	Entnahmen von Haushaltsrücklagen			
<b>240</b>	<b>Zuweisung an Haushaltsrücklagen</b>	<b>0,00</b>	<b>0,00</b>	<b>0,00</b>
2401	Zuweisung an Haushaltsrücklagen			
<b>23</b>	<b>Summe Haushaltsrücklagen</b>	<b>0,00</b>	<b>0,00</b>	<b>0,00</b>
<b>SA00</b>	<b>Nettoergebnis nach Zuweisung und Entnahmen von Haushaltsrücklagen (Saldo 0 +/- SU23)</b>	<b>-84.619,59</b>	<b>-112.200,00</b>	<b>27.580,41</b>



**Soziale Wohlfahrt und Wohnbauförderung (Gruppe 4)**

MVAG	Mittelverwendungs- und aufbringungsgruppen (1. und 2. Ebene)	RA 2023	VA 2023	RA - VA
<b>211</b>	<b>Erträge aus der operativen Verwaltungstätigkeit</b>	<b>0,00</b>	<b>0,00</b>	<b>0,00</b>
2111	Erträge aus eigenen Abgaben			
2112	Erträge aus Ertragsanteilen			
2113	Erträge aus Gebühren			
2114	Erträge aus Leistungen			
2115	Erträge aus Besitz und wirtschaftlicher Tätigkeit			
2116	Erträge aus Veräußerung und sonstige Erträge			
2117	Nicht finanzierungswirksame operative Erträge			
<b>212</b>	<b>Erträge aus Transfers</b>	<b>0,00</b>	<b>0,00</b>	<b>0,00</b>
2121	Transferertrag von Trägern des öffentlichen Rechts			
2122	Transferertrag von Beteiligungen			
2123	Transferertrag von Unternehmen (mit Finanzunternehmen)			
2124	Transferertrag von Haushalten und Organisationen ohne Erwerbscharakter			
2125	Transferertrag vom Ausland			
2126	Investitions- und Tilgungszuschüsse zwischen Unternehmungen und Betrieben der Gebietskörperschaft und der Gebietskörperschaft			
2127	Nicht finanzierungswirksamer Transferertrag			
<b>213</b>	<b>Finanzerträge</b>	<b>0,00</b>	<b>0,00</b>	<b>0,00</b>
2131	Erträge aus Zinsen			
2132	Erträge aus Zinsen aus derivativen Finanzinstrumenten ohne Grundgeschäft			
2133	Erträge aus Gewinnentnahmen von marktbestimmten Betrieben			
2134	Sonstige Finanzerträge			
2135	Erträge aus Dividenden/Gewinnausschüttungen			
2136	Sonstige nicht finanzierungswirksame Finanzerträge			
<b>21</b>	<b>Summe Erträge</b>	<b>0,00</b>	<b>0,00</b>	<b>0,00</b>
<b>221</b>	<b>Personalaufwand</b>	<b>0,00</b>	<b>0,00</b>	<b>0,00</b>
2211	Personalaufwand (Bezüge, Nebengeb., Mehrleistungen)			
2212	Gesetzlicher und freiwilliger Sozialaufwand			
2213	Sonstiger Personalaufwand			
2214	Nicht finanzierungswirksamer Personalaufwand			
<b>222</b>	<b>Sachaufwand (ohne Transferaufwand)</b>	<b>601,08</b>	<b>0,00</b>	<b>601,08</b>
2221	Gebrauchs- und Verbrauchsgüter, Handelswaren			
2222	Verwaltungs- und Betriebsaufwand	601,08		601,08
2223	Leasing- und Mietaufwand			
2224	Instandhaltung			
2225	Sonstiger Sachaufwand			
2226	Nicht finanzierungswirksamer Sachaufwand			

**Soziale Wohlfahrt und Wohnbauförderung (Gruppe 4)**

MVAG	Mittelverwendungs- und aufbringungsgruppen (1. und 2. Ebene)	RA 2023	VA 2023	RA - VA
<b>223</b>	<b>Transferaufwand (laufende Transfers und Kapitaltransfers)</b>	<b>248.546,18</b>	<b>222.600,00</b>	<b>25.946,18</b>
2231	Transferaufwand an Träger des öffentlichen Rechts	246.826,18	220.000,00	26.826,18
2232	Transferaufwand an Beteiligungen			
2233	Transferaufwand an Unternehmen (mit Finanzunternehmen)			
2234	Transferaufwand an Haushalte und Organisationen ohne Erwerbscharakter	1.720,00	2.600,00	-880,00
2235	Transferaufwand an das Ausland			
2236	Investitions- und Tilgungszuschüsse zwischen Unternehmungen und Betrieben der Gebietskörperschaft und der Gebietskörperschaft			
2237	Nicht finanzierungswirksamer Transferaufwand			
<b>224</b>	<b>Finanzaufwand</b>	<b>0,00</b>	<b>0,00</b>	<b>0,00</b>
2241	Zinsen aus Finanzschulden, Finanzierungsleasing, Forderungskauf und derivativen Finanzinstrumenten mit Grundgeschäft			
2242	Zinsen und sonstige Aufwendungen aus derivativen Finanzinstrumenten ohne Grundgeschäft			
2243	Gewinnentnahmen von Unternehmungen und marktbestimmten Betrieben der Gebietskörperschaft (innerhalb der Gebietskörperschaft)			
2244	Sonstiger Finanzaufwand			
2245	Nicht finanzierungswirksamer Finanzaufwand			
<b>22</b>	<b>Summe Aufwendungen</b>	<b>249.147,26</b>	<b>222.600,00</b>	<b>26.547,26</b>
<b>SA0</b>	<b>Saldo (0) Nettoergebnis (21 - 22)</b>	<b>-249.147,26</b>	<b>-222.600,00</b>	<b>-26.547,26</b>
<b>230</b>	<b>Entnahmen von Haushaltsrücklagen</b>	<b>0,00</b>	<b>0,00</b>	<b>0,00</b>
2301	Entnahmen von Haushaltsrücklagen			
<b>240</b>	<b>Zuweisung an Haushaltsrücklagen</b>	<b>0,00</b>	<b>0,00</b>	<b>0,00</b>
2401	Zuweisung an Haushaltsrücklagen			
<b>23</b>	<b>Summe Haushaltsrücklagen</b>	<b>0,00</b>	<b>0,00</b>	<b>0,00</b>
<b>SA00</b>	<b>Nettoergebnis nach Zuweisung und Entnahmen von Haushaltsrücklagen (Saldo 0 +/- SU23)</b>	<b>-249.147,26</b>	<b>-222.600,00</b>	<b>-26.547,26</b>

## Gesundheit (Gruppe 5)

MVAG	Mittelverwendungs- und aufbringungsgruppen (1. und 2. Ebene)	RA 2023	VA 2023	RA - VA
<b>211</b>	<b>Erträge aus der operativen Verwaltungstätigkeit</b>	<b>5.459,00</b>	<b>3.900,00</b>	<b>1.559,00</b>
2111	Erträge aus eigenen Abgaben			
2112	Erträge aus Ertragsanteilen			
2113	Erträge aus Gebühren			
2114	Erträge aus Leistungen	5.206,00	3.500,00	1.706,00
2115	Erträge aus Besitz und wirtschaftlicher Tätigkeit			
2116	Erträge aus Veräußerung und sonstige Erträge	253,00	400,00	-147,00
2117	Nicht finanzierungswirksame operative Erträge			
<b>212</b>	<b>Erträge aus Transfers</b>	<b>1.368,40</b>	<b>1.800,00</b>	<b>-431,60</b>
2121	Transferertrag von Trägern des öffentlichen Rechts	1.368,40	1.800,00	-431,60
2122	Transferertrag von Beteiligungen			
2123	Transferertrag von Unternehmen (mit Finanzunternehmen)			
2124	Transferertrag von Haushalten und Organisationen ohne Erwerbscharakter			
2125	Transferertrag vom Ausland			
2126	Investitions- und Tilgungszuschüsse zwischen Unternehmungen und Betrieben der Gebietskörperschaft und der Gebietskörperschaft			
2127	Nicht finanzierungswirksamer Transferertrag			
<b>213</b>	<b>Finanzerträge</b>	<b>0,00</b>	<b>0,00</b>	<b>0,00</b>
2131	Erträge aus Zinsen			
2132	Erträge aus Zinsen aus derivativen Finanzinstrumenten ohne Grundgeschäft			
2133	Erträge aus Gewinnentnahmen von marktbestimmten Betrieben			
2134	Sonstige Finanzerträge			
2135	Erträge aus Dividenden/Gewinnausschüttungen			
2136	Sonstige nicht finanzierungswirksame Finanzerträge			
<b>21</b>	<b>Summe Erträge</b>	<b>6.827,40</b>	<b>5.700,00</b>	<b>1.127,40</b>
<b>221</b>	<b>Personalaufwand</b>	<b>402,94</b>	<b>300,00</b>	<b>102,94</b>
2211	Personalaufwand (Bezüge, Nebengeb., Mehrleistungen)	402,94	300,00	102,94
2212	Gesetzlicher und freiwilliger Sozialaufwand			
2213	Sonstiger Personalaufwand			
2214	Nicht finanzierungswirksamer Personalaufwand			
<b>222</b>	<b>Sachaufwand (ohne Transferaufwand)</b>	<b>16.413,95</b>	<b>9.600,00</b>	<b>6.813,95</b>
2221	Gebrauchs- und Verbrauchsgüter, Handelswaren			
2222	Verwaltungs- und Betriebsaufwand			
2223	Leasing- und Mietaufwand	3.000,00	3.000,00	
2224	Instandhaltung			
2225	Sonstiger Sachaufwand	13.413,95	6.600,00	6.813,95
2226	Nicht finanzierungswirksamer Sachaufwand			

**Gesundheit (Gruppe 5)**

MVAG	Mittelverwendungs- und aufbringungsgruppen (1. und 2. Ebene)	RA 2023	VA 2023	RA - VA
<b>223</b>	<b>Transferaufwand (laufende Transfers und Kapitaltransfers)</b>	<b>287.023,20</b>	<b>284.500,00</b>	<b>2.523,20</b>
2231	Transferaufwand an Träger des öffentlichen Rechts	287.023,20	284.500,00	2.523,20
2232	Transferaufwand an Beteiligungen			
2233	Transferaufwand an Unternehmen (mit Finanzunternehmen)			
2234	Transferaufwand an Haushalte und Organisationen ohne Erwerbscharakter			
2235	Transferaufwand an das Ausland			
2236	Investitions- und Tilgungszuschüsse zwischen Unternehmungen und Betrieben der Gebietskörperschaft und der Gebietskörperschaft			
2237	Nicht finanzierungswirksamer Transferaufwand			
<b>224</b>	<b>Finanzaufwand</b>	<b>94,52</b>	<b>100,00</b>	<b>-5,48</b>
2241	Zinsen aus Finanzschulden, Finanzierungsleasing, Forderungskauf und derivativen Finanzinstrumenten mit Grundgeschäft			
2242	Zinsen und sonstige Aufwendungen aus derivativen Finanzinstrumenten ohne Grundgeschäft			
2243	Gewinnentnahmen von Unternehmungen und marktbestimmten Betrieben der Gebietskörperschaft (innerhalb der Gebietskörperschaft)			
2244	Sonstiger Finanzaufwand	94,52	100,00	-5,48
2245	Nicht finanzierungswirksamer Finanzaufwand			
<b>22</b>	<b>Summe Aufwendungen</b>	<b>303.934,61</b>	<b>294.500,00</b>	<b>9.434,61</b>
<b>SA0</b>	<b>Saldo (0) Nettoergebnis (21 - 22)</b>	<b>-297.107,21</b>	<b>-288.800,00</b>	<b>-8.307,21</b>
<b>230</b>	<b>Entnahmen von Haushaltsrücklagen</b>	<b>0,00</b>	<b>0,00</b>	<b>0,00</b>
2301	Entnahmen von Haushaltsrücklagen			
<b>240</b>	<b>Zuweisung an Haushaltsrücklagen</b>	<b>0,00</b>	<b>0,00</b>	<b>0,00</b>
2401	Zuweisung an Haushaltsrücklagen			
<b>23</b>	<b>Summe Haushaltsrücklagen</b>	<b>0,00</b>	<b>0,00</b>	<b>0,00</b>
<b>SA00</b>	<b>Nettoergebnis nach Zuweisung und Entnahmen von Haushaltsrücklagen (Saldo 0 +/- SU23)</b>	<b>-297.107,21</b>	<b>-288.800,00</b>	<b>-8.307,21</b>

## Straßen- und Wasserbau, Verkehr (Gruppe 6)

MVAG	Mittelverwendungs- und aufbringungsgruppen (1. und 2. Ebene)	RA 2023	VA 2023	RA - VA
<b>211</b>	<b>Erträge aus der operativen Verwaltungstätigkeit</b>	<b>83.595,95</b>	<b>85.100,00</b>	<b>-1.504,05</b>
2111	Erträge aus eigenen Abgaben			
2112	Erträge aus Ertragsanteilen			
2113	Erträge aus Gebühren	8.075,00	8.800,00	-725,00
2114	Erträge aus Leistungen	3.381,61	2.900,00	481,61
2115	Erträge aus Besitz und wirtschaftlicher Tätigkeit			
2116	Erträge aus Veräußerung und sonstige Erträge	72.139,34	73.400,00	-1.260,66
2117	Nicht finanzierungswirksame operative Erträge			
<b>212</b>	<b>Erträge aus Transfers</b>	<b>225.257,89</b>	<b>247.400,00</b>	<b>-22.142,11</b>
2121	Transferertrag von Trägern des öffentlichen Rechts	203.756,00	201.000,00	2.756,00
2122	Transferertrag von Beteiligungen			
2123	Transferertrag von Unternehmen (mit Finanzunternehmen)			
2124	Transferertrag von Haushalten und Organisationen ohne Erwerbscharakter	19.399,91	45.000,00	-25.600,09
2125	Transferertrag vom Ausland			
2126	Investitions- und Tilgungszuschüsse zwischen Unternehmungen und Betrieben der Gebietskörperschaft und der Gebietskörperschaft			
2127	Nicht finanzierungswirksamer Transferertrag	2.101,98	1.400,00	701,98
<b>213</b>	<b>Finanzerträge</b>	<b>0,00</b>	<b>0,00</b>	<b>0,00</b>
2131	Erträge aus Zinsen			
2132	Erträge aus Zinsen aus derivativen Finanzinstrumenten ohne Grundgeschäft			
2133	Erträge aus Gewinnentnahmen von marktbestimmten Betrieben			
2134	Sonstige Finanzerträge			
2135	Erträge aus Dividenden/Gewinnausschüttungen			
2136	Sonstige nicht finanzierungswirksame Finanzerträge			
<b>21</b>	<b>Summe Erträge</b>	<b>308.853,84</b>	<b>332.500,00</b>	<b>-23.646,16</b>
<b>221</b>	<b>Personalaufwand</b>	<b>0,00</b>	<b>0,00</b>	<b>0,00</b>
2211	Personalaufwand (Bezüge, Nebengeb., Mehrleistungen)			
2212	Gesetzlicher und freiwilliger Sozialaufwand			
2213	Sonstiger Personalaufwand			
2214	Nicht finanzierungswirksamer Personalaufwand			
<b>222</b>	<b>Sachaufwand (ohne Transferaufwand)</b>	<b>517.802,34</b>	<b>356.400,00</b>	<b>161.402,34</b>
2221	Gebrauchs- und Verbrauchsgüter, Handelswaren	5.496,04	4.100,00	1.396,04
2222	Verwaltungs- und Betriebsaufwand	9.468,72	8.000,00	1.468,72
2223	Leasing- und Mietaufwand	33.900,68	40.600,00	-6.699,32
2224	Instandhaltung	134.155,22	54.600,00	79.555,22
2225	Sonstiger Sachaufwand	208.430,44	148.100,00	60.330,44
2226	Nicht finanzierungswirksamer Sachaufwand	126.351,24	101.000,00	25.351,24

## Straßen- und Wasserbau, Verkehr (Gruppe 6)

MVAG	Mittelverwendungs- und aufbringungsgruppen (1. und 2. Ebene)	RA 2023	VA 2023	RA - VA
<b>223</b>	<b>Transferaufwand (laufende Transfers und Kapitaltransfers)</b>	<b>0,00</b>	<b>0,00</b>	<b>0,00</b>
2231	Transferaufwand an Träger des öffentlichen Rechts			
2232	Transferaufwand an Beteiligungen			
2233	Transferaufwand an Unternehmen (mit Finanzunternehmen)			
2234	Transferaufwand an Haushalte und Organisationen ohne Erwerbscharakter			
2235	Transferaufwand an das Ausland			
2236	Investitions- und Tilgungszuschüsse zwischen Unternehmungen und Betrieben der Gebietskörperschaft und der Gebietskörperschaft			
2237	Nicht finanzierungswirksamer Transferaufwand			
<b>224</b>	<b>Finanzaufwand</b>	<b>61.444,96</b>	<b>51.100,00</b>	<b>10.344,96</b>
2241	Zinsen aus Finanzschulden, Finanzierungsleasing, Forderungskauf und derivativen Finanzinstrumenten mit Grundgeschäft	61.444,96	51.100,00	10.344,96
2242	Zinsen und sonstige Aufwendungen aus derivativen Finanzinstrumenten ohne Grundgeschäft			
2243	Gewinnentnahmen von Unternehmungen und marktbestimmten Betrieben der Gebietskörperschaft (innerhalb der Gebietskörperschaft)			
2244	Sonstiger Finanzaufwand			
2245	Nicht finanzierungswirksamer Finanzaufwand			
<b>22</b>	<b>Summe Aufwendungen</b>	<b>579.247,30</b>	<b>407.500,00</b>	<b>171.747,30</b>
<b>SA0</b>	<b>Saldo (0) Nettoergebnis (21 - 22)</b>	<b>-270.393,46</b>	<b>-75.000,00</b>	<b>-195.393,46</b>
<b>230</b>	<b>Entnahmen von Haushaltsrücklagen</b>	<b>0,00</b>	<b>0,00</b>	<b>0,00</b>
2301	Entnahmen von Haushaltsrücklagen			
<b>240</b>	<b>Zuweisung an Haushaltsrücklagen</b>	<b>0,00</b>	<b>0,00</b>	<b>0,00</b>
2401	Zuweisung an Haushaltsrücklagen			
<b>23</b>	<b>Summe Haushaltsrücklagen</b>	<b>0,00</b>	<b>0,00</b>	<b>0,00</b>
<b>SA00</b>	<b>Nettoergebnis nach Zuweisung und Entnahmen von Haushaltsrücklagen (Saldo 0 +/- SU23)</b>	<b>-270.393,46</b>	<b>-75.000,00</b>	<b>-195.393,46</b>

## Wirtschaftsförderung (Gruppe 7)

MVAG	Mittelverwendungs- und aufbringungsgruppen (1. und 2. Ebene)	RA 2023	VA 2023	RA - VA
<b>211</b>	<b>Erträge aus der operativen Verwaltungstätigkeit</b>	<b>32.647,65</b>	<b>4.600,00</b>	<b>28.047,65</b>
2111	Erträge aus eigenen Abgaben			
2112	Erträge aus Ertragsanteilen			
2113	Erträge aus Gebühren			
2114	Erträge aus Leistungen	3.660,13	4.500,00	-839,87
2115	Erträge aus Besitz und wirtschaftlicher Tätigkeit			
2116	Erträge aus Veräußerung und sonstige Erträge	28.987,52	100,00	28.887,52
2117	Nicht finanzierungswirksame operative Erträge			
<b>212</b>	<b>Erträge aus Transfers</b>	<b>26.475,89</b>	<b>26.400,00</b>	<b>75,89</b>
2121	Transferertrag von Trägern des öffentlichen Rechts	9.657,74	12.300,00	-2.642,26
2122	Transferertrag von Beteiligungen			
2123	Transferertrag von Unternehmen (mit Finanzunternehmen)			
2124	Transferertrag von Haushalten und Organisationen ohne Erwerbscharakter	1.656,15	1.700,00	-43,85
2125	Transferertrag vom Ausland			
2126	Investitions- und Tilgungszuschüsse zwischen Unternehmungen und Betrieben der Gebietskörperschaft und der Gebietskörperschaft			
2127	Nicht finanzierungswirksamer Transferertrag	15.162,00	12.400,00	2.762,00
<b>213</b>	<b>Finanzerträge</b>	<b>0,00</b>	<b>0,00</b>	<b>0,00</b>
2131	Erträge aus Zinsen			
2132	Erträge aus Zinsen aus derivativen Finanzinstrumenten ohne Grundgeschäft			
2133	Erträge aus Gewinnentnahmen von marktbestimmten Betrieben			
2134	Sonstige Finanzerträge			
2135	Erträge aus Dividenden/Gewinnausschüttungen			
2136	Sonstige nicht finanzierungswirksame Finanzerträge			
<b>21</b>	<b>Summe Erträge</b>	<b>59.123,54</b>	<b>31.000,00</b>	<b>28.123,54</b>
<b>221</b>	<b>Personalaufwand</b>	<b>17.768,04</b>	<b>3.800,00</b>	<b>13.968,04</b>
2211	Personalaufwand (Bezüge, Nebengeb., Mehrleistungen)	14.200,20	2.900,00	11.300,20
2212	Gesetzlicher und freiwilliger Sozialaufwand	3.567,84	900,00	2.667,84
2213	Sonstiger Personalaufwand			
2214	Nicht finanzierungswirksamer Personalaufwand			
<b>222</b>	<b>Sachaufwand (ohne Transferaufwand)</b>	<b>305.964,05</b>	<b>270.300,00</b>	<b>35.664,05</b>
2221	Gebrauchs- und Verbrauchsgüter, Handelswaren	7.637,28	6.200,00	1.437,28
2222	Verwaltungs- und Betriebsaufwand	5.215,11	4.100,00	1.115,11
2223	Leasing- und Mietaufwand	750,40	700,00	50,40
2224	Instandhaltung	3.528,97	4.700,00	-1.171,03
2225	Sonstiger Sachaufwand	160.592,17	126.900,00	33.692,17
2226	Nicht finanzierungswirksamer Sachaufwand	128.240,12	127.700,00	540,12

## Wirtschaftsförderung (Gruppe 7)

MVAG	Mittelverwendungs- und aufbringungsgruppen (1. und 2. Ebene)	RA 2023	VA 2023	RA - VA
<b>223</b>	<b>Transferaufwand (laufende Transfers und Kapitaltransfers)</b>	<b>15.173,40</b>	<b>41.000,00</b>	<b>-25.826,60</b>
2231	Transferaufwand an Träger des öffentlichen Rechts		27.500,00	-27.500,00
2232	Transferaufwand an Beteiligungen			
2233	Transferaufwand an Unternehmen (mit Finanzunternehmen)			
2234	Transferaufwand an Haushalte und Organisationen ohne Erwerbscharakter	15.173,40	13.500,00	1.673,40
2235	Transferaufwand an das Ausland			
2236	Investitions- und Tilgungszuschüsse zwischen Unternehmungen und Betrieben der Gebietskörperschaft und der Gebietskörperschaft			
2237	Nicht finanzierungswirksamer Transferaufwand			
<b>224</b>	<b>Finanzaufwand</b>	<b>0,00</b>	<b>0,00</b>	<b>0,00</b>
2241	Zinsen aus Finanzschulden, Finanzierungsleasing, Forderungskauf und derivativen Finanzinstrumenten mit Grundgeschäft			
2242	Zinsen und sonstige Aufwendungen aus derivativen Finanzinstrumenten ohne Grundgeschäft			
2243	Gewinnentnahmen von Unternehmungen und marktbestimmten Betrieben der Gebietskörperschaft (innerhalb der Gebietskörperschaft)			
2244	Sonstiger Finanzaufwand			
2245	Nicht finanzierungswirksamer Finanzaufwand			
<b>22</b>	<b>Summe Aufwendungen</b>	<b>338.905,49</b>	<b>315.100,00</b>	<b>23.805,49</b>
<b>SA0</b>	<b>Saldo (0) Nettoergebnis (21 - 22)</b>	<b>-279.781,95</b>	<b>-284.100,00</b>	<b>4.318,05</b>
<b>230</b>	<b>Entnahmen von Haushaltsrücklagen</b>	<b>0,00</b>	<b>0,00</b>	<b>0,00</b>
2301	Entnahmen von Haushaltsrücklagen			
<b>240</b>	<b>Zuweisung an Haushaltsrücklagen</b>	<b>0,00</b>	<b>0,00</b>	<b>0,00</b>
2401	Zuweisung an Haushaltsrücklagen			
<b>23</b>	<b>Summe Haushaltsrücklagen</b>	<b>0,00</b>	<b>0,00</b>	<b>0,00</b>
<b>SA00</b>	<b>Nettoergebnis nach Zuweisung und Entnahmen von Haushaltsrücklagen (Saldo 0 +/- SU23)</b>	<b>-279.781,95</b>	<b>-284.100,00</b>	<b>4.318,05</b>



## Dienstleistungen (Gruppe 8)

MVAG	Mittelverwendungs- und aufbringungsgruppen (1. und 2. Ebene)	RA 2023	VA 2023	RA - VA
<b>211</b>	<b>Erträge aus der operativen Verwaltungstätigkeit</b>	<b>1.368.421,63</b>	<b>1.485.700,00</b>	<b>-117.278,37</b>
2111	Erträge aus eigenen Abgaben			
2112	Erträge aus Ertragsanteilen			
2113	Erträge aus Gebühren	647.418,52	652.100,00	-4.681,48
2114	Erträge aus Leistungen	361.769,03	406.100,00	-44.330,97
2115	Erträge aus Besitz und wirtschaftlicher Tätigkeit	201.955,56	194.900,00	7.055,56
2116	Erträge aus Veräußerung und sonstige Erträge	143.160,58	232.600,00	-89.439,42
2117	Nicht finanzierungswirksame operative Erträge	14.117,94		14.117,94
<b>212</b>	<b>Erträge aus Transfers</b>	<b>51.428,96</b>	<b>49.600,00</b>	<b>1.828,96</b>
2121	Transferertrag von Trägern des öffentlichen Rechts	6.088,55	6.100,00	-11,45
2122	Transferertrag von Beteiligungen			
2123	Transferertrag von Unternehmen (mit Finanzunternehmen)			
2124	Transferertrag von Haushalten und Organisationen ohne Erwerbscharakter			
2125	Transferertrag vom Ausland			
2126	Investitions- und Tilgungszuschüsse zwischen Unternehmungen und Betrieben der Gebietskörperschaft und der Gebietskörperschaft			
2127	Nicht finanzierungswirksamer Transferertrag	45.340,41	43.500,00	1.840,41
<b>213</b>	<b>Finanzerträge</b>	<b>500,00</b>	<b>500,00</b>	<b>0,00</b>
2131	Erträge aus Zinsen			
2132	Erträge aus Zinsen aus derivativen Finanzinstrumenten ohne Grundgeschäft			
2133	Erträge aus Gewinnentnahmen von marktbestimmten Betrieben			
2134	Sonstige Finanzerträge	500,00	500,00	
2135	Erträge aus Dividenden/Gewinnausschüttungen			
2136	Sonstige nicht finanzierungswirksame Finanzerträge			
<b>21</b>	<b>Summe Erträge</b>	<b>1.420.350,59</b>	<b>1.535.800,00</b>	<b>-115.449,41</b>
<b>221</b>	<b>Personalaufwand</b>	<b>402.722,69</b>	<b>384.700,00</b>	<b>18.022,69</b>
2211	Personalaufwand (Bezüge, Nebengeb., Mehrleistungen)	328.072,57	309.800,00	18.272,57
2212	Gesetzlicher und freiwilliger Sozialaufwand	73.847,83	70.700,00	3.147,83
2213	Sonstiger Personalaufwand			
2214	Nicht finanzierungswirksamer Personalaufwand	802,29	4.200,00	-3.397,71
<b>222</b>	<b>Sachaufwand (ohne Transferaufwand)</b>	<b>906.572,88</b>	<b>799.900,00</b>	<b>106.672,88</b>
2221	Gebrauchs- und Verbrauchsgüter, Handelswaren	31.114,76	25.700,00	5.414,76
2222	Verwaltungs- und Betriebsaufwand	146.405,99	97.700,00	48.705,99
2223	Leasing- und Mietaufwand	6.244,32	2.800,00	3.444,32
2224	Instandhaltung	135.549,32	65.600,00	69.949,32
2225	Sonstiger Sachaufwand	335.346,39	366.300,00	-30.953,61
2226	Nicht finanzierungswirksamer Sachaufwand	251.912,10	241.800,00	10.112,10

## Dienstleistungen (Gruppe 8)

MVAG	Mittelverwendungs- und aufbringungsgruppen (1. und 2. Ebene)	RA 2023	VA 2023	RA - VA
<b>223</b>	<b>Transferaufwand (laufende Transfers und Kapitaltransfers)</b>	<b>188.300,00</b>	<b>235.800,00</b>	<b>-47.500,00</b>
2231	Transferaufwand an Träger des öffentlichen Rechts	188.300,00	235.800,00	-47.500,00
2232	Transferaufwand an Beteiligungen			
2233	Transferaufwand an Unternehmen (mit Finanzunternehmen)			
2234	Transferaufwand an Haushalte und Organisationen ohne Erwerbscharakter			
2235	Transferaufwand an das Ausland			
2236	Investitions- und Tilgungszuschüsse zwischen Unternehmungen und Betrieben der Gebietskörperschaft und der Gebietskörperschaft			
2237	Nicht finanzierungswirksamer Transferaufwand			
<b>224</b>	<b>Finanzaufwand</b>	<b>27.633,56</b>	<b>11.000,00</b>	<b>16.633,56</b>
2241	Zinsen aus Finanzschulden, Finanzierungsleasing, Forderungskauf und derivativen Finanzinstrumenten mit Grundgeschäft	27.554,33	10.900,00	16.654,33
2242	Zinsen und sonstige Aufwendungen aus derivativen Finanzinstrumenten ohne Grundgeschäft			
2243	Gewinnentnahmen von Unternehmungen und marktbestimmten Betrieben der Gebietskörperschaft (innerhalb der Gebietskörperschaft)			
2244	Sonstiger Finanzaufwand	79,23	100,00	-20,77
2245	Nicht finanzierungswirksamer Finanzaufwand			
<b>22</b>	<b>Summe Aufwendungen</b>	<b>1.525.229,13</b>	<b>1.431.400,00</b>	<b>93.829,13</b>
<b>SA0</b>	<b>Saldo (0) Nettoergebnis (21 - 22)</b>	<b>-104.878,54</b>	<b>104.400,00</b>	<b>-209.278,54</b>
<b>230</b>	<b>Entnahmen von Haushaltsrücklagen</b>	<b>0,00</b>	<b>0,00</b>	<b>0,00</b>
2301	Entnahmen von Haushaltsrücklagen			
<b>240</b>	<b>Zuweisung an Haushaltsrücklagen</b>	<b>0,00</b>	<b>0,00</b>	<b>0,00</b>
2401	Zuweisung an Haushaltsrücklagen			
<b>23</b>	<b>Summe Haushaltsrücklagen</b>	<b>0,00</b>	<b>0,00</b>	<b>0,00</b>
<b>SA00</b>	<b>Nettoergebnis nach Zuweisung und Entnahmen von Haushaltsrücklagen (Saldo 0 +/- SU23)</b>	<b>-104.878,54</b>	<b>104.400,00</b>	<b>-209.278,54</b>

## Finanzwirtschaft (Gruppe 9)

MVAG	Mittelverwendungs- und aufbringungsgruppen (1. und 2. Ebene)	RA 2023	VA 2023	RA - VA
<b>211</b>	<b>Erträge aus der operativen Verwaltungstätigkeit</b>	<b>1.763.380,65</b>	<b>1.671.500,00</b>	<b>91.880,65</b>
2111	Erträge aus eigenen Abgaben	777.384,83	781.500,00	-4.115,17
2112	Erträge aus Ertragsanteilen	834.106,55	870.000,00	-35.893,45
2113	Erträge aus Gebühren			
2114	Erträge aus Leistungen			
2115	Erträge aus Besitz und wirtschaftlicher Tätigkeit	22.694,00	15.000,00	7.694,00
2116	Erträge aus Veräußerung und sonstige Erträge	129.195,27	5.000,00	124.195,27
2117	Nicht finanzierungswirksame operative Erträge			
<b>212</b>	<b>Erträge aus Transfers</b>	<b>75.791,26</b>	<b>45.000,00</b>	<b>30.791,26</b>
2121	Transferertrag von Trägern des öffentlichen Rechts	75.791,26	45.000,00	30.791,26
2122	Transferertrag von Beteiligungen			
2123	Transferertrag von Unternehmen (mit Finanzunternehmen)			
2124	Transferertrag von Haushalten und Organisationen ohne Erwerbscharakter			
2125	Transferertrag vom Ausland			
2126	Investitions- und Tilgungszuschüsse zwischen Unternehmungen und Betrieben der Gebietskörperschaft und der Gebietskörperschaft			
2127	Nicht finanzierungswirksamer Transferertrag			
<b>213</b>	<b>Finanzerträge</b>	<b>0,00</b>	<b>100,00</b>	<b>-100,00</b>
2131	Erträge aus Zinsen		100,00	-100,00
2132	Erträge aus Zinsen aus derivativen Finanzinstrumenten ohne Grundgeschäft			
2133	Erträge aus Gewinnentnahmen von marktbestimmten Betrieben			
2134	Sonstige Finanzerträge			
2135	Erträge aus Dividenden/Gewinnausschüttungen			
2136	Sonstige nicht finanzierungswirksame Finanzerträge			
<b>21</b>	<b>Summe Erträge</b>	<b>1.839.171,91</b>	<b>1.716.600,00</b>	<b>122.571,91</b>
<b>221</b>	<b>Personalaufwand</b>	<b>0,00</b>	<b>0,00</b>	<b>0,00</b>
2211	Personalaufwand (Bezüge, Nebengeb., Mehrleistungen)			
2212	Gesetzlicher und freiwilliger Sozialaufwand			
2213	Sonstiger Personalaufwand			
2214	Nicht finanzierungswirksamer Personalaufwand			
<b>222</b>	<b>Sachaufwand (ohne Transferaufwand)</b>	<b>25.239,07</b>	<b>24.000,00</b>	<b>1.239,07</b>
2221	Gebrauchs- und Verbrauchsgüter, Handelswaren			
2222	Verwaltungs- und Betriebsaufwand			
2223	Leasing- und Mietaufwand			
2224	Instandhaltung			
2225	Sonstiger Sachaufwand	25.239,07	24.000,00	1.239,07
2226	Nicht finanzierungswirksamer Sachaufwand			

## Finanzwirtschaft (Gruppe 9)

MVAG	Mittelverwendungs- und aufbringungsgruppen (1. und 2. Ebene)	RA 2023	VA 2023	RA - VA
<b>223</b>	<b>Transferaufwand (laufende Transfers und Kapitaltransfers)</b>	<b>0,00</b>	<b>0,00</b>	<b>0,00</b>
2231	Transferaufwand an Träger des öffentlichen Rechts			
2232	Transferaufwand an Beteiligungen			
2233	Transferaufwand an Unternehmen (mit Finanzunternehmen)			
2234	Transferaufwand an Haushalte und Organisationen ohne Erwerbscharakter			
2235	Transferaufwand an das Ausland			
2236	Investitions- und Tilgungszuschüsse zwischen Unternehmungen und Betrieben der Gebietskörperschaft und der Gebietskörperschaft			
2237	Nicht finanzierungswirksamer Transferaufwand			
<b>224</b>	<b>Finanzaufwand</b>	<b>25.008,91</b>	<b>4.000,00</b>	<b>21.008,91</b>
2241	Zinsen aus Finanzschulden, Finanzierungsleasing, Forderungskauf und derivativen Finanzinstrumenten mit Grundgeschäft			
2242	Zinsen und sonstige Aufwendungen aus derivativen Finanzinstrumenten ohne Grundgeschäft			
2243	Gewinnentnahmen von Unternehmungen und marktbestimmten Betrieben der Gebietskörperschaft (innerhalb der Gebietskörperschaft)			
2244	Sonstiger Finanzaufwand	24.908,91	4.000,00	20.908,91
2245	Nicht finanzierungswirksamer Finanzaufwand	100,00		100,00
<b>22</b>	<b>Summe Aufwendungen</b>	<b>50.247,98</b>	<b>28.000,00</b>	<b>22.247,98</b>
<b>SA0</b>	<b>Saldo (0) Nettoergebnis (21 - 22)</b>	<b>1.788.923,93</b>	<b>1.688.600,00</b>	<b>100.323,93</b>
<b>230</b>	<b>Entnahmen von Haushaltsrücklagen</b>	<b>369.212,03</b>	<b>75.200,00</b>	<b>294.012,03</b>
2301	Entnahmen von Haushaltsrücklagen	369.212,03	75.200,00	294.012,03
<b>240</b>	<b>Zuweisung an Haushaltsrücklagen</b>	<b>0,00</b>	<b>0,00</b>	<b>0,00</b>
2401	Zuweisung an Haushaltsrücklagen			
<b>23</b>	<b>Summe Haushaltsrücklagen</b>	<b>369.212,03</b>	<b>75.200,00</b>	<b>294.012,03</b>
<b>SA00</b>	<b>Nettoergebnis nach Zuweisung und Entnahmen von Haushaltsrücklagen (Saldo 0 +/- SU23)</b>	<b>2.158.135,96</b>	<b>1.763.800,00</b>	<b>394.335,96</b>

Finanzierungshaushalt Gesamt 1. Ebene (Anlage 1b)  
- interne Vergütungen enthalten



MVAG	Mittelverwendungs- und aufbringungsgruppen (1. Ebene)	RA 2023	VA 2023	RA - VA
<b>OPERATIVE GEBARUNG</b>				
311	Einzahlungen aus der operativen Verwaltungstätigkeit	3.330.952,95	3.367.800,00	-36.847,05
312	Einzahlungen aus Transfers (ohne Kapitaltransfers)	368.478,17	358.800,00	9.678,17
313	Einzahlungen aus Finanzerträgen	500,00	700,00	-200,00
<b>31</b>	<b>Summe Einzahlungen operative Gebarung</b>	<b>3.699.931,12</b>	<b>3.727.300,00</b>	<b>-27.368,88</b>
321	Auszahlungen aus Personalaufwand	824.524,73	766.000,00	58.524,73
322	Auszahlungen aus Sachaufwand (ohne Transferaufwand)	1.796.530,37	1.474.600,00	321.930,37
323	Auszahlungen aus Transfers (ohne Kapitaltransfers)	800.447,71	861.500,00	-61.052,29
324	Auszahlungen aus Finanzaufwand	146.302,69	78.800,00	67.502,69
<b>32</b>	<b>Summe Auszahlungen operative Gebarung</b>	<b>3.567.805,50</b>	<b>3.180.900,00</b>	<b>386.905,50</b>
<b>SA1</b>	<b>Saldo (1) Geldfluss aus der Operativen Gebarung (31 – 32)</b>	<b>132.125,62</b>	<b>546.400,00</b>	<b>-414.274,38</b>
<b>INVESTIVE GEBARUNG</b>				
331	Einzahlungen aus der Investitionstätigkeit	129.495,27	300,00	129.195,27
332	Einzahlungen aus der Rückzahlung von Darlehen sowie gewährten Vorschüssen			
333	Einzahlungen aus Kapitaltransfers	146.537,75	1.588.000,00	-1.441.462,25
<b>33</b>	<b>Summe Einzahlungen investive Gebarung</b>	<b>276.033,02</b>	<b>1.588.300,00</b>	<b>-1.312.266,98</b>
341	Auszahlungen aus der Investitionstätigkeit	1.531.855,85	2.232.500,00	-700.644,15
342	Auszahlungen von gewährten Darlehen sowie gewährten Vorschüssen			
343	Auszahlungen aus Kapitaltransfers	41.426,00	37.500,00	3.926,00
<b>34</b>	<b>Summe Auszahlungen investive Gebarung</b>	<b>1.573.281,85</b>	<b>2.270.000,00</b>	<b>-696.718,15</b>
<b>SA2</b>	<b>Saldo (2) Geldfluss aus der Investiven Gebarung (33 – 34)</b>	<b>-1.297.248,83</b>	<b>-681.700,00</b>	<b>-615.548,83</b>
<b>SA3</b>	<b>Saldo (3) Nettofinanzierungssaldo (Saldo 1 + Saldo 2)</b>	<b>-1.165.123,21</b>	<b>-135.300,00</b>	<b>-1.029.823,21</b>

MVAG	Mittelverwendungs- und aufbringungsgruppen (1. Ebene)	RA 2023	VA 2023	RA - VA
<b>FINANZIERUNGSTÄTIGKEIT</b>				
351	Einzahlungen aus der Aufnahme von Finanzschulden	750.000,00	750.000,00	
353	Einzahlungen infolge eines Kapitaltausch bei derivativen Finanzinstrumenten mit Grundgeschäft			
355	Einzahlungen aus dem Abgang von Finanzinstrumenten			
<b>35</b>	<b>Summe Einzahlungen aus der Finanzierungstätigkeit</b>	<b>750.000,00</b>	<b>750.000,00</b>	<b>0,00</b>
361	Auszahlungen aus der Tilgung von Finanzschulden	230.310,66	605.000,00	-374.689,34
363	Auszahlungen infolge eines Kapitaltausch bei derivativen Finanzinstrumenten mit Grundgeschäft			
365	Auszahlungen für den Erwerb von Finanzinstrumenten			
<b>36</b>	<b>Summe Auszahlungen aus der Finanzierungstätigkeit</b>	<b>230.310,66</b>	<b>605.000,00</b>	<b>-374.689,34</b>
<b>SA4</b>	<b>Saldo (4) Geldfluss aus der Finanzierungstätigkeit (35 – 36)</b>	<b>519.689,34</b>	<b>145.000,00</b>	<b>374.689,34</b>
<b>SA5</b>	<b>Saldo (5) Geldfluss aus der voranschlagswirksamen Gebarung (Saldo 3 + Saldo 4)</b>	<b>-645.433,87</b>	<b>9.700,00</b>	<b>-655.133,87</b>
411	Einzahlungen aus nicht voranschlagswirksamen Forderungen	789.721,98		
412	Einzahlungen aus nicht voranschlagswirksamen Verbindlichkeiten	1.389.032,63		
413	Einzahlungen aus der Aufnahme von zur Kassenstärkung eingegangenen Geldverbindlichkeiten (Barvorlagen)	3.130,81		
<b>41</b>	<b>Summe Einzahlungen aus der nicht voranschlagswirksamen Gebarung</b>	<b>2.181.885,42</b>		
421	Auszahlungen aus nicht voranschlagswirksamen Forderungen	733.968,63		
422	Auszahlungen aus nicht voranschlagswirksamen Verbindlichkeiten	1.483.655,92		
423	Auszahlungen zur Tilgung von zur Kassenstärkung eingegangenen Geldverbindlichkeiten (Barvorlagen)	3.130,10		
<b>42</b>	<b>Summe Auszahlungen aus der nicht voranschlagswirksamen Gebarung</b>	<b>2.220.754,65</b>		
<b>SA6</b>	<b>Geldfluss aus der nicht voranschlagswirksamen Gebarung</b>	<b>-38.869,23</b>		
<b>SA7</b>	<b>Veränderung an Liquiden Mitteln (Saldo 5 + Saldo 6)</b>	<b>-684.303,10</b>		
	Anfangsbestand liquide Mittel (115 zum 31.12.2022)	379.315,21		
	Endbestand liquide Mittel (115 zum 31.12.2023)	-304.987,89		
	davon Zahlungsmittelreserven (1152 zum 31.12.2023)	3,96		



Finanzierungshaushalt Gesamt 1. und 2. Ebene (Anlage 1b)  
- interne Vergütungen enthalten



MVAG	Mittelverwendungs- und aufbringungsgruppen (1. und 2. Ebene)	RA 2023	VA 2023	RA - VA
<b>311</b>	<b>Einzahlungen aus der operativen Verwaltungstätigkeit</b>	<b>3.330.952,95</b>	<b>3.367.800,00</b>	<b>-36.847,05</b>
3111	Einzahlungen aus eigenen Abgaben	781.401,74	781.500,00	-98,26
3112	Einzahlungen aus Ertragsanteilen	834.106,55	870.000,00	-35.893,45
3113	Einzahlungen aus Gebühren	659.941,79	660.900,00	-958,21
3114	Einzahlungen aus Leistungen	469.392,51	494.800,00	-25.407,49
3115	Einzahlungen aus Besitz und wirtschaftlicher Tätigkeit	236.051,06	230.400,00	5.651,06
3116	Einzahlungen aus Veräußerung von geringwertigen Wirtschaftsgütern (GWG) und sonstige Einzahlungen	350.059,30	330.200,00	19.859,30
<b>312</b>	<b>Einzahlungen aus Transfers (ohne Kapitaltransfers)</b>	<b>368.478,17</b>	<b>358.800,00</b>	<b>9.678,17</b>
3121	Transferzahlungen von Trägern des öffentlichen Rechts	347.422,11	312.100,00	35.322,11
3122	Transferzahlungen von Beteiligungen			
3123	Transferzahlungen von Unternehmen (inkl. Finanzunternehmen)			
3124	Transferzahlungen von Haushalte und Organisationen ohne Erwerbscharakter	21.056,06	46.700,00	-25.643,94
3125	Transferzahlungen vom Ausland			
3126	Investitions- und Tilgungszuschüsse zwischen Unternehmungen und Betrieben der Gebietskörperschaft und der Gebietskörperschaft			
<b>313</b>	<b>Einzahlungen aus Finanzerträgen</b>	<b>500,00</b>	<b>700,00</b>	<b>-200,00</b>
3131	Einzahlungen aus Zinserträgen		200,00	-200,00
3133	Einzahlungen aus Gewinnentnahmen von marktbestimmten Betrieben			
3134	Sonstige Einzahlungen aus Finanzerträgen	500,00	500,00	
3135	Einzahlungen aus Dividenden/Gewinnausschüttungen			
<b>31</b>	<b>Summe Einzahlungen operative Gebarung</b>	<b>3.699.931,12</b>	<b>3.727.300,00</b>	<b>-27.368,88</b>
<b>321</b>	<b>Auszahlungen aus Personalaufwand</b>	<b>824.524,73</b>	<b>766.000,00</b>	<b>58.524,73</b>
3211	Auszahlungen für Personalaufwand Bezüge, Nebengebühren, und Mehrleistungsvergütungen)	664.056,78	612.700,00	51.356,78
3212	Auszahlungen für gesetzliche und freiwillige Sozialaufwendungen	159.133,31	152.000,00	7.133,31
3213	Auszahlungen aus sonstigem Personalaufwand	1.334,64	1.300,00	34,64
<b>322</b>	<b>Auszahlungen aus Sachaufwand (ohne Transferaufwand)</b>	<b>1.796.530,37</b>	<b>1.474.600,00</b>	<b>321.930,37</b>
3221	Auszahlungen für Gebrauchs- und Verbrauchsgüter, Handelswaren	77.877,77	70.200,00	7.677,77
3222	Auszahlungen für Verwaltungs- und Betriebsaufwand	250.520,45	186.100,00	64.420,45
3223	Auszahlungen für Leasing- und Mietaufwand	54.611,12	57.500,00	-2.888,88
3224	Auszahlungen für Instandhaltung	333.165,70	146.200,00	186.965,70
3225	Sonstige Auszahlungen aus Sachaufwand	1.080.355,33	1.014.600,00	65.755,33
<b>323</b>	<b>Auszahlungen aus Transfers (ohne Kapitaltransfers)</b>	<b>800.447,71</b>	<b>861.500,00</b>	<b>-61.052,29</b>
3231	Transferzahlungen an Träger des öffentlichen Rechts	768.211,35	828.300,00	-60.088,65
3232	Transferzahlungen an Beteiligungen			
3233	Transferzahlungen an Unternehmen (inkl. Finanzunternehmen)			
3234	Transferzahlungen an Haushalte und Organisationen ohne Erwerbscharakter	32.236,36	33.200,00	-963,64

MVAG	Mittelverwendungs- und aufbringungsgruppen (1. und 2. Ebene)	RA 2023	VA 2023	RA - VA
3235	Transferzahlungen an das Ausland			
3236	Investitions- und Tilgungszuschüsse zwischen Unternehmungen und Betrieben der Gebietskörperschaft und der Gebietskörperschaft			
<b>324</b>	<b>Auszahlungen aus Finanzaufwand</b>	<b>146.302,69</b>	<b>78.800,00</b>	<b>67.502,69</b>
3241	Auszahlungen für Zinsaufwand, für Finanzierungsleasing, für Forderungskauf, für Finanzschulden und derivative Finanzinstrumente	121.125,87	74.500,00	46.625,87
3242	Auszahlungen für Zinsen aus derivativen Finanzinstrumenten ohne Grundgeschäft			
3243	Auszahlung aus Gewinnentnahmen von marktbestimmten Betrieben			
3244	Sonstige Auszahlungen aus Finanzaufwendungen	25.176,82	4.300,00	20.876,82
<b>32</b>	<b>Summe Auszahlungen operative Gebarung</b>	<b>3.567.805,50</b>	<b>3.180.900,00</b>	<b>386.905,50</b>
<b>SA1</b>	<b>Saldo (1) Geldfluss aus der Operativen Gebarung (31 – 32)</b>	<b>132.125,62</b>	<b>546.400,00</b>	<b>-414.274,38</b>
<b>331</b>	<b>Einzahlungen aus der Investitionstätigkeit</b>	<b>129.495,27</b>	<b>300,00</b>	<b>129.195,27</b>
3311	Einzahlungen aus der Veräußerung von immateriellem Vermögen			
3312	Einzahlungen aus der Veräußerung von Grundstücken und Grundstückeinrichtungen			
3313	Einzahlungen aus der Veräußerung von Gebäuden und Bauten			
3314	Einzahlungen aus der Veräußerung von technischen Anlagen, Fahrzeuge und Maschinen	300,00	300,00	
3315	Einzahlungen aus der Veräußerung von Amts-, Betriebs- und Geschäftsausstattung			
3316	Einzahlungen aus der Veräußerung von Kulturgütern			
3317	Einzahlungen aus der Veräußerung von Beteiligungen	129.195,27		129.195,27
<b>332</b>	<b>Einzahlungen aus der Rückzahlung von Darlehen sowie gewährten Vorschüssen</b>	<b>0,00</b>	<b>0,00</b>	<b>0,00</b>
3321	Einzahlungen aus Darlehen an Träger des öffentlichen Rechts			
3322	Einzahlungen aus Darlehen an Beteiligungen			
3323	Einzahlungen aus Darlehen an Unternehmen und Haushalte			
3325	Einzahlungen aus Vorschüssen und Anzahlungen			
<b>333</b>	<b>Einzahlungen aus Kapitaltransfers</b>	<b>146.537,75</b>	<b>1.588.000,00</b>	<b>-1.441.462,25</b>
3331	Kapitaltransferzahlungen von Trägern des öffentlichen Rechts	77.168,65	1.458.500,00	-1.381.331,35
3332	Kapitaltransferzahlungen von Beteiligungen			
3333	Kapitaltransferzahlungen von Unternehmen			
3334	Kapitaltransferzahlungen von Haushalten und Organisationen ohne Erwerbscharakter	69.369,10	129.500,00	-60.130,90
3335	Kapitaltransferzahlungen vom Ausland			
<b>33</b>	<b>Summe Einzahlungen investive Gebarung</b>	<b>276.033,02</b>	<b>1.588.300,00</b>	<b>-1.312.266,98</b>
<b>341</b>	<b>Auszahlungen aus der Investitionstätigkeit</b>	<b>1.531.855,85</b>	<b>2.232.500,00</b>	<b>-700.644,15</b>
3411	Auszahlungen für den Erwerb von immateriellem Vermögen	23.144,39	78.800,00	-55.655,61
3412	Auszahlungen für den Erwerb von Grundstücken und Grundstückseinrichtungen	1.426.890,26	2.139.600,00	-712.709,74
3413	Auszahlungen für den Erwerb von Gebäuden und Bauten	33.040,56	10.600,00	22.440,56
3414	Auszahlungen für den Erwerb von technischen Anlagen, Fahrzeuge und Maschinen	36.619,27		36.619,27

MVAG	Mittelverwendungs- und aufbringungsgruppen (1. und 2. Ebene)	RA 2023	VA 2023	RA - VA
3415	Auszahlungen für den Erwerb von Amts-, Betriebs- und Geschäftsausstattung	12.161,37	3.500,00	8.661,37
3416	Auszahlungen für den Erwerb von Kulturgütern			
3417	Auszahlungen für den Erwerb von Beteiligungen			
<b>342</b>	<b>Auszahlungen von gewährten Darlehen sowie gewährten Vorschüssen</b>	<b>0,00</b>	<b>0,00</b>	<b>0,00</b>
3421	Auszahlung von Darlehen an Träger des öffentlichen Rechts			
3422	Auszahlung von Darlehen an Beteiligungen			
3423	Auszahlung von Darlehen an Unternehmen und Haushalte			
3425	Auszahlungen von Vorschüssen und Anzahlungen			
<b>343</b>	<b>Auszahlungen aus Kapitaltransfers</b>	<b>41.426,00</b>	<b>37.500,00</b>	<b>3.926,00</b>
3431	Kapitaltransferzahlungen an Träger des öffentlichen Rechts	41.426,00	37.500,00	3.926,00
3432	Kapitaltransferzahlungen an Beteiligungen			
3433	Kapitaltransferzahlungen an Unternehmen (Finanzunternehmen)			
3434	Kapitaltransferzahlungen an Haushalte und Organisationen ohne Erwerbscharakter			
3435	Kapitaltransferzahlungen an das Ausland			
<b>34</b>	<b>Summe Auszahlungen investive Gebarung</b>	<b>1.573.281,85</b>	<b>2.270.000,00</b>	<b>-696.718,15</b>
<b>SA2</b>	<b>Saldo (2) Geldfluss aus der Investiven Gebarung (33 – 34)</b>	<b>-1.297.248,83</b>	<b>-681.700,00</b>	<b>-615.548,83</b>
<b>SA3</b>	<b>Saldo (3) Nettofinanzierungssaldo (Saldo 1 + Saldo 2)</b>	<b>-1.165.123,21</b>	<b>-135.300,00</b>	<b>-1.029.823,21</b>
<b>351</b>	<b>Einzahlungen aus der Aufnahme von Finanzschulden</b>	<b>750.000,00</b>	<b>750.000,00</b>	<b>0,00</b>
3511	Einzahlungen aus empfangenen Darlehen von öffentlichen Körperschaften und Rechtsträgern			
3512	Einzahlungen aus empfangenen Darlehen von Beteiligungen			
3513	Einzahlungen aus empfangenen Darlehen von Unternehmen und privaten Haushalten			
3514	Einzahlungen aus Finanzschulden (Finanzunternehmen)	750.000,00	750.000,00	
<b>353</b>	<b>Einzahlungen infolge eines Kapitaltausch bei derivativen Finanzinstrumenten mit Grundgeschäft</b>	<b>0,00</b>	<b>0,00</b>	<b>0,00</b>
3530	Einzahlungen infolge eines Kapitaltausch bei derivativen Finanzinstrumenten mit Grundgeschäft			
<b>355</b>	<b>Einzahlungen aus dem Abgang von Finanzinstrumenten</b>	<b>0,00</b>	<b>0,00</b>	<b>0,00</b>
3550	Einzahlungen aus dem Abgang von Finanzinstrumenten			
<b>35</b>	<b>Summe Einzahlungen aus der Finanzierungstätigkeit</b>	<b>750.000,00</b>	<b>750.000,00</b>	<b>0,00</b>
<b>361</b>	<b>Auszahlungen aus der Tilgung von Finanzschulden</b>	<b>230.310,66</b>	<b>605.000,00</b>	<b>-374.689,34</b>
3611	Auszahlungen aus empfangenen Darlehen von öffentlichen Körperschaften und Rechtsträgern	41.112,21	41.100,00	12,21
3612	Auszahlungen aus empfangenen Darlehen von Beteiligungen			
3613	Auszahlungen aus empfangenen Darlehen von Unternehmen und privaten Haushalten			
3614	Auszahlungen aus Finanzschulden	189.198,45	563.900,00	-374.701,55

MVAG	Mittelverwendungs- und aufbringungsgruppen (1. und 2. Ebene)	RA 2023	VA 2023	RA - VA
3615	Auszahlung aus der Rückzahlung von Leasingverbindlichkeiten			
<b>363</b>	<b>Auszahlungen infolge eines Kapitaltausch bei derivativen Finanzinstrumenten mit Grundgeschäft</b>	<b>0,00</b>	<b>0,00</b>	<b>0,00</b>
3630	Auszahlungen infolge eines Kapitaltausch bei derivativen Finanzinstrumenten mit Grundgeschäft			
<b>365</b>	<b>Auszahlungen für den Erwerb von Finanzinstrumenten</b>	<b>0,00</b>	<b>0,00</b>	<b>0,00</b>
3650	Auszahlungen für den Erwerb von Finanzinstrumenten			
<b>36</b>	<b>Summe Auszahlungen aus der Finanzierungstätigkeit</b>	<b>230.310,66</b>	<b>605.000,00</b>	<b>-374.689,34</b>
<b>SA4</b>	<b>Saldo (4) Geldfluss aus der Finanzierungstätigkeit (35 – 36)</b>	<b>519.689,34</b>	<b>145.000,00</b>	<b>374.689,34</b>
<b>SA5</b>	<b>Saldo (5) Geldfluss aus der voranschlagswirksamen Gebarung (Saldo 3 + Saldo 4)</b>	<b>-645.433,87</b>	<b>9.700,00</b>	<b>-655.133,87</b>
<b>411</b>	<b>Einzahlungen aus nicht voranschlagswirksamen Forderungen</b>	<b>789.721,98</b>		
4110	Einzahlungen aus nicht voranschlagswirksamen Forderungen	789.721,98		
<b>412</b>	<b>Einzahlungen aus nicht voranschlagswirksamen Verbindlichkeiten</b>	<b>1.389.032,63</b>		
4120	Einzahlungen aus nicht voranschlagswirksamen Verbindlichkeiten	1.389.032,63		
<b>413</b>	<b>Einzahlungen aus der Aufnahme von zur Kassenstärkung eingegangenen Geldverbindlichkeiten (Barvorlagen)</b>	<b>3.130,81</b>		
4130	Einzahlungen aus der Aufnahme von zur Kassenstärkung eingegangenen Geldverbindlichkeiten (Barvorlagen)	3.130,81		
<b>41</b>	<b>Summe Einzahlungen aus der nicht voranschlagswirksamen Gebarung</b>	<b>2.181.885,42</b>		
<b>421</b>	<b>Auszahlungen aus nicht voranschlagswirksamen Forderungen</b>	<b>733.968,63</b>		
4210	Auszahlungen aus nicht voranschlagswirksamen Forderungen	733.968,63		
<b>422</b>	<b>Auszahlungen aus nicht voranschlagswirksamen Verbindlichkeiten</b>	<b>1.483.655,92</b>		
4220	Auszahlungen aus nicht voranschlagswirksamen Verbindlichkeiten	1.483.655,92		
<b>423</b>	<b>Auszahlungen zur Tilgung von zur Kassenstärkung eingegangenen Geldverbindlichkeiten (Barvorlagen)</b>	<b>3.130,10</b>		
4230	Auszahlungen zur Tilgung von zur Kassenstärkung eingegangenen Geldverbindlichkeiten (Barvorlagen)	3.130,10		
<b>42</b>	<b>Summe Auszahlungen aus der nicht voranschlagswirksamen Gebarung</b>	<b>2.220.754,65</b>		
<b>SA6</b>	<b>Geldfluss aus der nicht voranschlagswirksamen Gebarung</b>	<b>-38.869,23</b>		
<b>SA7</b>	<b>Veränderung an Liquiden Mitteln (Saldo 5 + Saldo 6)</b>	<b>-684.303,10</b>		
	<b>Anfangsbestand liquide Mittel (115 zum 31.12.2022)</b>	<b>379.315,21</b>		
	<b>Endbestand liquide Mittel (115 zum 31.12.2023)</b>	<b>-304.987,89</b>		
	<b>davon Zahlungsmittelreserven (1152 zum 31.12.2023)</b>	<b>3,96</b>		

Finanzierungshaushalt Bereichsbudget 1. und 2. Ebene  
(Anlage 1b)





## Vertretungskörper und allgemeine Verwaltung (Gruppe 0)

MVAG	Mittelverwendungs- und aufbringungsgruppen (1. und 2. Ebene)	RA 2023	VA 2023	RA - VA
<b>311</b>	<b>Einzahlungen aus der operativen Verwaltungstätigkeit</b>	<b>60.522,69</b>	<b>48.500,00</b>	<b>12.022,69</b>
3111	Einzahlungen aus eigenen Abgaben			
3112	Einzahlungen aus Ertragsanteilen			
3113	Einzahlungen aus Gebühren			
3114	Einzahlungen aus Leistungen	44.803,89	27.700,00	17.103,89
3115	Einzahlungen aus Besitz und wirtschaftlicher Tätigkeit	15.440,00	20.500,00	-5.060,00
3116	Einzahlungen aus Veräußerung von geringwertigen Wirtschaftsgütern (GWG) und sonstige Einzahlungen	278,80	300,00	-21,20
<b>312</b>	<b>Einzahlungen aus Transfers (ohne Kapitaltransfers)</b>	<b>9.009,00</b>	<b>9.100,00</b>	<b>-91,00</b>
3121	Transferzahlungen von Trägern des öffentlichen Rechts	9.009,00	9.100,00	-91,00
3122	Transferzahlungen von Beteiligten			
3123	Transferzahlungen von Unternehmen (inkl. Finanzunternehmen)			
3124	Transferzahlungen von Haushalte und Organisationen ohne Erwerbscharakter			
3125	Transferzahlungen vom Ausland			
3126	Investitions- und Tilgungszuschüsse zwischen Unternehmungen und Betrieben der Gebietskörperschaft und der Gebietskörperschaft			
<b>313</b>	<b>Einzahlungen aus Finanzerträgen</b>	<b>0,00</b>	<b>0,00</b>	<b>0,00</b>
3131	Einzahlungen aus Zinserträgen			
3133	Einzahlungen aus Gewinnentnahmen von marktbestimmten Betrieben			
3134	Sonstige Einzahlungen aus Finanzerträgen			
3135	Einzahlungen aus Dividenden/Gewinnausschüttungen			
<b>31</b>	<b>Summe Einzahlungen operative Gebarung</b>	<b>69.531,69</b>	<b>57.600,00</b>	<b>11.931,69</b>
<b>321</b>	<b>Auszahlungen aus Personalaufwand</b>	<b>255.051,34</b>	<b>214.900,00</b>	<b>40.151,34</b>
3211	Auszahlungen für Personalaufwand Bezüge, Nebengebühren, und Mehrleistungsvergütungen)	203.259,80	168.600,00	34.659,80
3212	Auszahlungen für gesetzliche und freiwillige Sozialaufwendungen	50.456,90	45.000,00	5.456,90
3213	Auszahlungen aus sonstigem Personalaufwand	1.334,64	1.300,00	34,64
<b>322</b>	<b>Auszahlungen aus Sachaufwand (ohne Transferaufwand)</b>	<b>281.986,65</b>	<b>258.000,00</b>	<b>23.986,65</b>
3221	Auszahlungen für Gebrauchs- und Verbrauchsgüter, Handelswaren	6.966,38	6.100,00	866,38
3222	Auszahlungen für Verwaltungs- und Betriebsaufwand	44.691,05	46.400,00	-1.708,95
3223	Auszahlungen für Leasing- und Mietaufwand	3.361,82	3.000,00	361,82
3224	Auszahlungen für Instandhaltung	6.588,04	2.000,00	4.588,04
3225	Sonstige Auszahlungen aus Sachaufwand	220.379,36	200.500,00	19.879,36
<b>323</b>	<b>Auszahlungen aus Transfers (ohne Kapitaltransfers)</b>	<b>12.412,96</b>	<b>13.800,00</b>	<b>-1.387,04</b>
3231	Transferzahlungen an Träger des öffentlichen Rechts			
3232	Transferzahlungen an Beteiligten			
3233	Transferzahlungen an Unternehmen (inkl. Finanzunternehmen)			

## Vertretungskörper und allgemeine Verwaltung (Gruppe 0)

MVAG	Mittelverwendungs- und aufbringungsgruppen (1. und 2. Ebene)	RA 2023	VA 2023	RA - VA
3234	Transferzahlungen an Haushalte und Organisationen ohne Erwerbscharakter	12.412,96	13.800,00	-1.387,04
3235	Transferzahlungen an das Ausland			
3236	Investitions- und Tilgungszuschüsse zwischen Unternehmungen und Betrieben der Gebietskörperschaft und der Gebietskörperschaft			
<b>324</b>	<b>Auszahlungen aus Finanzaufwand</b>	<b>1.758,51</b>	<b>1.400,00</b>	<b>358,51</b>
3241	Auszahlungen für Zinsaufwand, für Finanzierungsleasing, für Forderungskauf, für Finanzschulden und derivative Finanzinstrumente	1.758,51	1.400,00	358,51
3242	Auszahlungen für Zinsen aus derivativen Finanzinstrumenten ohne Grundgeschäft			
3243	Auszahlung aus Gewinnentnahmen von marktbestimmten Betrieben			
3244	Sonstige Auszahlungen aus Finanzaufwendungen			
<b>32</b>	<b>Summe Auszahlungen operative Gebarung</b>	<b>551.209,46</b>	<b>488.100,00</b>	<b>63.109,46</b>
<b>SA1</b>	<b>Saldo (1) Geldfluss aus der Operativen Gebarung (31 – 32)</b>	<b>-481.677,77</b>	<b>-430.500,00</b>	<b>-51.177,77</b>
<b>331</b>	<b>Einzahlungen aus der Investitionstätigkeit</b>	<b>0,00</b>	<b>0,00</b>	<b>0,00</b>
3311	Einzahlungen aus der Veräußerung von immateriellem Vermögen			
3312	Einzahlungen aus der Veräußerung von Grundstücken und Grundstückeinrichtungen			
3313	Einzahlungen aus der Veräußerung von Gebäuden und Bauten			
3314	Einzahlungen aus der Veräußerung von technischen Anlagen, Fahrzeuge und Maschinen			
3315	Einzahlungen aus der Veräußerung von Amts-, Betriebs- und Geschäftsausstattung			
3316	Einzahlungen aus der Veräußerung von Kulturgütern			
3317	Einzahlungen aus der Veräußerung von Beteiligungen			
<b>332</b>	<b>Einzahlungen aus der Rückzahlung von Darlehen sowie gewährten Vorschüssen</b>	<b>0,00</b>	<b>0,00</b>	<b>0,00</b>
3321	Einzahlungen aus Darlehen an Träger des öffentlichen Rechts			
3322	Einzahlungen aus Darlehen an Beteiligungen			
3323	Einzahlungen aus Darlehen an Unternehmen und Haushalte			
3325	Einzahlungen aus Vorschüssen und Anzahlungen			
<b>333</b>	<b>Einzahlungen aus Kapitaltransfers</b>	<b>2.711,50</b>	<b>2.800,00</b>	<b>-88,50</b>
3331	Kapitaltransferzahlungen von Trägern des öffentlichen Rechts			
3332	Kapitaltransferzahlungen von Beteiligungen			
3333	Kapitaltransferzahlungen von Unternehmen			
3334	Kapitaltransferzahlungen von Haushalten und Organisationen ohne Erwerbscharakter	2.711,50	2.800,00	-88,50
3335	Kapitaltransferzahlungen vom Ausland			
<b>33</b>	<b>Summe Einzahlungen investive Gebarung</b>	<b>2.711,50</b>	<b>2.800,00</b>	<b>-88,50</b>
<b>341</b>	<b>Auszahlungen aus der Investitionstätigkeit</b>	<b>24.466,80</b>	<b>7.500,00</b>	<b>16.966,80</b>
3411	Auszahlungen für den Erwerb von immateriellem Vermögen	13.639,20	7.500,00	6.139,20

## Vertretungskörper und allgemeine Verwaltung (Gruppe 0)

MVAG	Mittelverwendungs- und aufbringungsgruppen (1. und 2. Ebene)	RA 2023	VA 2023	RA - VA
3412	Auszahlungen für den Erwerb von Grundstücken und Grundstückseinrichtungen			
3413	Auszahlungen für den Erwerb von Gebäuden und Bauten			
3414	Auszahlungen für den Erwerb von technischen Anlagen, Fahrzeuge und Maschinen			
3415	Auszahlungen für den Erwerb von Amts-, Betriebs- und Geschäftsausstattung	10.827,60		10.827,60
3416	Auszahlungen für den Erwerb von Kulturgütern			
3417	Auszahlungen für den Erwerb von Beteiligungen			
<b>342</b>	<b>Auszahlungen von gewährten Darlehen sowie gewährten Vorschüssen</b>	<b>0,00</b>	<b>0,00</b>	<b>0,00</b>
3421	Auszahlung von Darlehen an Träger des öffentlichen Rechts			
3422	Auszahlung von Darlehen an Beteiligungen			
3423	Auszahlung von Darlehen an Unternehmen und Haushalte			
3425	Auszahlungen von Vorschüssen und Anzahlungen			
<b>343</b>	<b>Auszahlungen aus Kapitaltransfers</b>	<b>0,00</b>	<b>0,00</b>	<b>0,00</b>
3431	Kapitaltransferzahlungen an Träger des öffentlichen Rechts			
3432	Kapitaltransferzahlungen an Beteiligungen			
3433	Kapitaltransferzahlungen an Unternehmen (Finanzunternehmen)			
3434	Kapitaltransferzahlungen an Haushalte und Organisationen ohne Erwerbscharakter			
3435	Kapitaltransferzahlungen an das Ausland			
<b>34</b>	<b>Summe Auszahlungen investive Gebarung</b>	<b>24.466,80</b>	<b>7.500,00</b>	<b>16.966,80</b>
<b>SA2</b>	<b>Saldo (2) Geldfluss aus der Investiven Gebarung (33 – 34)</b>	<b>-21.755,30</b>	<b>-4.700,00</b>	<b>-17.055,30</b>
<b>SA3</b>	<b>Saldo (3) Nettofinanzierungssaldo (Saldo 1 + Saldo 2)</b>	<b>-503.433,07</b>	<b>-435.200,00</b>	<b>-68.233,07</b>
<b>351</b>	<b>Einzahlungen aus der Aufnahme von Finanzschulden</b>	<b>0,00</b>	<b>0,00</b>	<b>0,00</b>
3511	Einzahlungen aus empfangenen Darlehen von öffentlichen Körperschaften und Rechtsträgern			
3512	Einzahlungen aus empfangenen Darlehen von Beteiligungen			
3513	Einzahlungen aus empfangenen Darlehen von Unternehmen und privaten Haushalten			
3514	Einzahlungen aus Finanzschulden (Finanzunternehmen)			
<b>353</b>	<b>Einzahlungen infolge eines Kapitaltausch bei derivativen Finanzinstrumenten mit Grundgeschäft</b>	<b>0,00</b>	<b>0,00</b>	<b>0,00</b>
3530	Einzahlungen infolge eines Kapitaltausch bei derivativen Finanzinstrumenten mit Grundgeschäft			
<b>355</b>	<b>Einzahlungen aus dem Abgang von Finanzinstrumenten</b>	<b>0,00</b>	<b>0,00</b>	<b>0,00</b>
3550	Einzahlungen aus dem Abgang von Finanzinstrumenten			
<b>35</b>	<b>Summe Einzahlungen aus der Finanzierungstätigkeit</b>	<b>0,00</b>	<b>0,00</b>	<b>0,00</b>
<b>361</b>	<b>Auszahlungen aus der Tilgung von Finanzschulden</b>	<b>21.842,77</b>	<b>22.200,00</b>	<b>-357,23</b>

## Vertretungskörper und allgemeine Verwaltung (Gruppe 0)

MVAG	Mittelverwendungs- und aufbringungsgruppen (1. und 2. Ebene)	RA 2023	VA 2023	RA - VA
3611	Auszahlungen aus empfangenen Darlehen von öffentlichen Körperschaften und Rechtsträgern	8.785,00	8.800,00	-15,00
3612	Auszahlungen aus empfangenen Darlehen von Beteiligungen			
3613	Auszahlungen aus empfangenen Darlehen von Unternehmen und privaten Haushalten			
3614	Auszahlungen aus Finanzschulden	13.057,77	13.400,00	-342,23
3615	Auszahlung aus der Rückzahlung von Leasingverbindlichkeiten			
<b>363</b>	<b>Auszahlungen infolge eines Kapitaltausch bei derivativen Finanzinstrumenten mit Grundgeschäft</b>	<b>0,00</b>	<b>0,00</b>	<b>0,00</b>
3630	Auszahlungen infolge eines Kapitaltausch bei derivativen Finanzinstrumenten mit Grundgeschäft			
<b>365</b>	<b>Auszahlungen für den Erwerb von Finanzinstrumenten</b>	<b>0,00</b>	<b>0,00</b>	<b>0,00</b>
3650	Auszahlungen für den Erwerb von Finanzinstrumenten			
<b>36</b>	<b>Summe Auszahlungen aus der Finanzierungstätigkeit</b>	<b>21.842,77</b>	<b>22.200,00</b>	<b>-357,23</b>
<b>SA4</b>	<b>Saldo (4) Geldfluss aus der Finanzierungstätigkeit (35 – 36)</b>	<b>-21.842,77</b>	<b>-22.200,00</b>	<b>357,23</b>
<b>SA5</b>	<b>Saldo (5) Geldfluss aus der voranschlagswirksamen Gebarung (Saldo 3 + Saldo 4)</b>	<b>-525.275,84</b>	<b>-457.400,00</b>	<b>-67.875,84</b>

## Öffentliche Ordnung und Sicherheit (Gruppe 1)

MVAG	Mittelverwendungs- und aufbringungsgruppen (1. und 2. Ebene)	RA 2023	VA 2023	RA - VA
<b>311</b>	<b>Einzahlungen aus der operativen Verwaltungstätigkeit</b>	<b>3.712,34</b>	<b>3.600,00</b>	<b>112,34</b>
3111	Einzahlungen aus eigenen Abgaben			
3112	Einzahlungen aus Ertragsanteilen			
3113	Einzahlungen aus Gebühren			
3114	Einzahlungen aus Leistungen	3.701,78	3.500,00	201,78
3115	Einzahlungen aus Besitz und wirtschaftlicher Tätigkeit			
3116	Einzahlungen aus Veräußerung von geringwertigen Wirtschaftsgütern (GWG) und sonstige Einzahlungen	10,56	100,00	-89,44
<b>312</b>	<b>Einzahlungen aus Transfers (ohne Kapitaltransfers)</b>	<b>12.150,86</b>	<b>7.500,00</b>	<b>4.650,86</b>
3121	Transferzahlungen von Trägern des öffentlichen Rechts	12.150,86	7.500,00	4.650,86
3122	Transferzahlungen von Beteiligten			
3123	Transferzahlungen von Unternehmen (inkl. Finanzunternehmen)			
3124	Transferzahlungen von Haushalte und Organisationen ohne Erwerbscharakter			
3125	Transferzahlungen vom Ausland			
3126	Investitions- und Tilgungszuschüsse zwischen Unternehmungen und Betrieben der Gebietskörperschaft und der Gebietskörperschaft			
<b>313</b>	<b>Einzahlungen aus Finanzerträgen</b>	<b>0,00</b>	<b>0,00</b>	<b>0,00</b>
3131	Einzahlungen aus Zinserträgen			
3133	Einzahlungen aus Gewinnentnahmen von marktbestimmten Betrieben			
3134	Sonstige Einzahlungen aus Finanzerträgen			
3135	Einzahlungen aus Dividenden/Gewinnausschüttungen			
<b>31</b>	<b>Summe Einzahlungen operative Gebarung</b>	<b>15.863,20</b>	<b>11.100,00</b>	<b>4.763,20</b>
<b>321</b>	<b>Auszahlungen aus Personalaufwand</b>	<b>0,00</b>	<b>0,00</b>	<b>0,00</b>
3211	Auszahlungen für Personalaufwand Bezüge, Nebengebühren, und Mehrleistungsvergütungen)			
3212	Auszahlungen für gesetzliche und freiwillige Sozialaufwendungen			
3213	Auszahlungen aus sonstigem Personalaufwand			
<b>322</b>	<b>Auszahlungen aus Sachaufwand (ohne Transferaufwand)</b>	<b>41.859,48</b>	<b>30.200,00</b>	<b>11.659,48</b>
3221	Auszahlungen für Gebrauchs- und Verbrauchsgüter, Handelswaren	4.256,87	4.000,00	256,87
3222	Auszahlungen für Verwaltungs- und Betriebsaufwand	24.056,35	15.100,00	8.956,35
3223	Auszahlungen für Leasing- und Mietaufwand			
3224	Auszahlungen für Instandhaltung	6.915,92	4.500,00	2.415,92
3225	Sonstige Auszahlungen aus Sachaufwand	6.630,34	6.600,00	30,34
<b>323</b>	<b>Auszahlungen aus Transfers (ohne Kapitaltransfers)</b>	<b>0,00</b>	<b>15.000,00</b>	<b>-15.000,00</b>
3231	Transferzahlungen an Träger des öffentlichen Rechts		15.000,00	-15.000,00
3232	Transferzahlungen an Beteiligten			
3233	Transferzahlungen an Unternehmen (inkl. Finanzunternehmen)			

## Öffentliche Ordnung und Sicherheit (Gruppe 1)

MVAG	Mittelverwendungs- und aufbringungsgruppen (1. und 2. Ebene)	RA 2023	VA 2023	RA - VA
3234	Transferzahlungen an Haushalte und Organisationen ohne Erwerbscharakter			
3235	Transferzahlungen an das Ausland			
3236	Investitions- und Tilgungszuschüsse zwischen Unternehmungen und Betrieben der Gebietskörperschaft und der Gebietskörperschaft			
<b>324</b>	<b>Auszahlungen aus Finanzaufwand</b>	<b>30.345,64</b>	<b>11.100,00</b>	<b>19.245,64</b>
3241	Auszahlungen für Zinsaufwand, für Finanzierungsleasing, für Forderungskauf, für Finanzschulden und derivative Finanzinstrumente	30.345,64	11.100,00	19.245,64
3242	Auszahlungen für Zinsen aus derivativen Finanzinstrumenten ohne Grundgeschäft			
3243	Auszahlung aus Gewinnentnahmen von marktbestimmten Betrieben			
3244	Sonstige Auszahlungen aus Finanzaufwendungen			
<b>32</b>	<b>Summe Auszahlungen operative Gebarung</b>	<b>72.205,12</b>	<b>56.300,00</b>	<b>15.905,12</b>
<b>SA1</b>	<b>Saldo (1) Geldfluss aus der Operativen Gebarung (31 – 32)</b>	<b>-56.341,92</b>	<b>-45.200,00</b>	<b>-11.141,92</b>
<b>331</b>	<b>Einzahlungen aus der Investitionstätigkeit</b>	<b>0,00</b>	<b>0,00</b>	<b>0,00</b>
3311	Einzahlungen aus der Veräußerung von immateriellem Vermögen			
3312	Einzahlungen aus der Veräußerung von Grundstücken und Grundstückeinrichtungen			
3313	Einzahlungen aus der Veräußerung von Gebäuden und Bauten			
3314	Einzahlungen aus der Veräußerung von technischen Anlagen, Fahrzeuge und Maschinen			
3315	Einzahlungen aus der Veräußerung von Amts-, Betriebs- und Geschäftsausstattung			
3316	Einzahlungen aus der Veräußerung von Kulturgütern			
3317	Einzahlungen aus der Veräußerung von Beteiligungen			
<b>332</b>	<b>Einzahlungen aus der Rückzahlung von Darlehen sowie gewährten Vorschüssen</b>	<b>0,00</b>	<b>0,00</b>	<b>0,00</b>
3321	Einzahlungen aus Darlehen an Träger des öffentlichen Rechts			
3322	Einzahlungen aus Darlehen an Beteiligungen			
3323	Einzahlungen aus Darlehen an Unternehmen und Haushalte			
3325	Einzahlungen aus Vorschüssen und Anzahlungen			
<b>333</b>	<b>Einzahlungen aus Kapitaltransfers</b>	<b>0,00</b>	<b>0,00</b>	<b>0,00</b>
3331	Kapitaltransferzahlungen von Trägern des öffentlichen Rechts			
3332	Kapitaltransferzahlungen von Beteiligungen			
3333	Kapitaltransferzahlungen von Unternehmen			
3334	Kapitaltransferzahlungen von Haushalten und Organisationen ohne Erwerbscharakter			
3335	Kapitaltransferzahlungen vom Ausland			
<b>33</b>	<b>Summe Einzahlungen investive Gebarung</b>	<b>0,00</b>	<b>0,00</b>	<b>0,00</b>
<b>341</b>	<b>Auszahlungen aus der Investitionstätigkeit</b>	<b>0,00</b>	<b>0,00</b>	<b>0,00</b>
3411	Auszahlungen für den Erwerb von immateriellem Vermögen			

## Öffentliche Ordnung und Sicherheit (Gruppe 1)

MVAG	Mittelverwendungs- und aufbringungsgruppen (1. und 2. Ebene)	RA 2023	VA 2023	RA - VA
3412	Auszahlungen für den Erwerb von Grundstücken und Grundstückseinrichtungen			
3413	Auszahlungen für den Erwerb von Gebäuden und Bauten			
3414	Auszahlungen für den Erwerb von technischen Anlagen, Fahrzeuge und Maschinen			
3415	Auszahlungen für den Erwerb von Amts-, Betriebs- und Geschäftsausstattung			
3416	Auszahlungen für den Erwerb von Kulturgütern			
3417	Auszahlungen für den Erwerb von Beteiligungen			
<b>342</b>	<b>Auszahlungen von gewährten Darlehen sowie gewährten Vorschüssen</b>	<b>0,00</b>	<b>0,00</b>	<b>0,00</b>
3421	Auszahlung von Darlehen an Träger des öffentlichen Rechts			
3422	Auszahlung von Darlehen an Beteiligungen			
3423	Auszahlung von Darlehen an Unternehmen und Haushalte			
3425	Auszahlungen von Vorschüssen und Anzahlungen			
<b>343</b>	<b>Auszahlungen aus Kapitaltransfers</b>	<b>0,00</b>	<b>0,00</b>	<b>0,00</b>
3431	Kapitaltransferzahlungen an Träger des öffentlichen Rechts			
3432	Kapitaltransferzahlungen an Beteiligungen			
3433	Kapitaltransferzahlungen an Unternehmen (Finanzunternehmen)			
3434	Kapitaltransferzahlungen an Haushalte und Organisationen ohne Erwerbscharakter			
3435	Kapitaltransferzahlungen an das Ausland			
<b>34</b>	<b>Summe Auszahlungen investive Gebarung</b>	<b>0,00</b>	<b>0,00</b>	<b>0,00</b>
<b>SA2</b>	<b>Saldo (2) Geldfluss aus der Investiven Gebarung (33 – 34)</b>	<b>0,00</b>	<b>0,00</b>	<b>0,00</b>
<b>SA3</b>	<b>Saldo (3) Nettofinanzierungssaldo (Saldo 1 + Saldo 2)</b>	<b>-56.341,92</b>	<b>-45.200,00</b>	<b>-11.141,92</b>
<b>351</b>	<b>Einzahlungen aus der Aufnahme von Finanzschulden</b>	<b>0,00</b>	<b>0,00</b>	<b>0,00</b>
3511	Einzahlungen aus empfangenen Darlehen von öffentlichen Körperschaften und Rechtsträgern			
3512	Einzahlungen aus empfangenen Darlehen von Beteiligungen			
3513	Einzahlungen aus empfangenen Darlehen von Unternehmen und privaten Haushalten			
3514	Einzahlungen aus Finanzschulden (Finanzunternehmen)			
<b>353</b>	<b>Einzahlungen infolge eines Kapitaltausch bei derivativen Finanzinstrumenten mit Grundgeschäft</b>	<b>0,00</b>	<b>0,00</b>	<b>0,00</b>
3530	Einzahlungen infolge eines Kapitaltausch bei derivativen Finanzinstrumenten mit Grundgeschäft			
<b>355</b>	<b>Einzahlungen aus dem Abgang von Finanzinstrumenten</b>	<b>0,00</b>	<b>0,00</b>	<b>0,00</b>
3550	Einzahlungen aus dem Abgang von Finanzinstrumenten			
<b>35</b>	<b>Summe Einzahlungen aus der Finanzierungstätigkeit</b>	<b>0,00</b>	<b>0,00</b>	<b>0,00</b>
<b>361</b>	<b>Auszahlungen aus der Tilgung von Finanzschulden</b>	<b>53.843,48</b>	<b>53.800,00</b>	<b>43,48</b>

## Öffentliche Ordnung und Sicherheit (Gruppe 1)

MVAG	Mittelverwendungs- und aufbringungsgruppen (1. und 2. Ebene)	RA 2023	VA 2023	RA - VA
3611	Auszahlungen aus empfangenen Darlehen von öffentlichen Körperschaften und Rechtsträgern			
3612	Auszahlungen aus empfangenen Darlehen von Beteiligungen			
3613	Auszahlungen aus empfangenen Darlehen von Unternehmen und privaten Haushalten			
3614	Auszahlungen aus Finanzschulden	53.843,48	53.800,00	43,48
3615	Auszahlung aus der Rückzahlung von Leasingverbindlichkeiten			
<b>363</b>	<b>Auszahlungen infolge eines Kapitaltausch bei derivativen Finanzinstrumenten mit Grundgeschäft</b>	<b>0,00</b>	<b>0,00</b>	<b>0,00</b>
3630	Auszahlungen infolge eines Kapitaltausch bei derivativen Finanzinstrumenten mit Grundgeschäft			
<b>365</b>	<b>Auszahlungen für den Erwerb von Finanzinstrumenten</b>	<b>0,00</b>	<b>0,00</b>	<b>0,00</b>
3650	Auszahlungen für den Erwerb von Finanzinstrumenten			
<b>36</b>	<b>Summe Auszahlungen aus der Finanzierungstätigkeit</b>	<b>53.843,48</b>	<b>53.800,00</b>	<b>43,48</b>
<b>SA4</b>	<b>Saldo (4) Geldfluss aus der Finanzierungstätigkeit (35 – 36)</b>	<b>-53.843,48</b>	<b>-53.800,00</b>	<b>-43,48</b>
<b>SA5</b>	<b>Saldo (5) Geldfluss aus der voranschlagswirksamen Gebarung (Saldo 3 + Saldo 4)</b>	<b>-110.185,40</b>	<b>-99.000,00</b>	<b>-11.185,40</b>



## Unterricht, Erziehung, Sport und Wissenschaft (Gruppe 2)

MVAG	Mittelverwendungs- und aufbringungsgruppen (1. und 2. Ebene)	RA 2023	VA 2023	RA - VA
<b>311</b>	<b>Einzahlungen aus der operativen Verwaltungstätigkeit</b>	<b>46.073,92</b>	<b>43.200,00</b>	<b>2.873,92</b>
3111	Einzahlungen aus eigenen Abgaben			
3112	Einzahlungen aus Ertragsanteilen			
3113	Einzahlungen aus Gebühren			
3114	Einzahlungen aus Leistungen	29.740,10	29.000,00	740,10
3115	Einzahlungen aus Besitz und wirtschaftlicher Tätigkeit			
3116	Einzahlungen aus Veräußerung von geringwertigen Wirtschaftsgütern (GWG) und sonstige Einzahlungen	16.333,82	14.200,00	2.133,82
<b>312</b>	<b>Einzahlungen aus Transfers (ohne Kapitaltransfers)</b>	<b>29.600,30</b>	<b>29.300,00</b>	<b>300,30</b>
3121	Transferzahlungen von Trägern des öffentlichen Rechts	29.600,30	29.300,00	300,30
3122	Transferzahlungen von Beteiligten			
3123	Transferzahlungen von Unternehmen (inkl. Finanzunternehmen)			
3124	Transferzahlungen von Haushalte und Organisationen ohne Erwerbscharakter			
3125	Transferzahlungen vom Ausland			
3126	Investitions- und Tilgungszuschüsse zwischen Unternehmungen und Betrieben der Gebietskörperschaft und der Gebietskörperschaft			
<b>313</b>	<b>Einzahlungen aus Finanzerträgen</b>	<b>0,00</b>	<b>0,00</b>	<b>0,00</b>
3131	Einzahlungen aus Zinserträgen			
3133	Einzahlungen aus Gewinnentnahmen von marktbestimmten Betrieben			
3134	Sonstige Einzahlungen aus Finanzerträgen			
3135	Einzahlungen aus Dividenden/Gewinnausschüttungen			
<b>31</b>	<b>Summe Einzahlungen operative Gebarung</b>	<b>75.674,22</b>	<b>72.500,00</b>	<b>3.174,22</b>
<b>321</b>	<b>Auszahlungen aus Personalaufwand</b>	<b>149.231,59</b>	<b>166.500,00</b>	<b>-17.268,41</b>
3211	Auszahlungen für Personalaufwand Bezüge, Nebengebühren, und Mehrleistungsvergütungen)	117.970,85	131.100,00	-13.129,15
3212	Auszahlungen für gesetzliche und freiwillige Sozialaufwendungen	31.260,74	35.400,00	-4.139,26
3213	Auszahlungen aus sonstigem Personalaufwand			
<b>322</b>	<b>Auszahlungen aus Sachaufwand (ohne Transferaufwand)</b>	<b>130.891,01</b>	<b>100.800,00</b>	<b>30.091,01</b>
3221	Auszahlungen für Gebrauchs- und Verbrauchsgüter, Handelswaren	19.993,58	21.300,00	-1.306,42
3222	Auszahlungen für Verwaltungs- und Betriebsaufwand	20.301,34	14.200,00	6.101,34
3223	Auszahlungen für Leasing- und Mietaufwand	3.340,12	3.400,00	-59,88
3224	Auszahlungen für Instandhaltung	34.221,48	14.800,00	19.421,48
3225	Sonstige Auszahlungen aus Sachaufwand	53.034,49	47.100,00	5.934,49
<b>323</b>	<b>Auszahlungen aus Transfers (ohne Kapitaltransfers)</b>	<b>58.714,93</b>	<b>48.100,00</b>	<b>10.614,93</b>
3231	Transferzahlungen an Träger des öffentlichen Rechts	56.914,93	46.600,00	10.314,93
3232	Transferzahlungen an Beteiligten			
3233	Transferzahlungen an Unternehmen (inkl. Finanzunternehmen)			

## Unterricht, Erziehung, Sport und Wissenschaft (Gruppe 2)

MVAG	Mittelverwendungs- und aufbringungsgruppen (1. und 2. Ebene)	RA 2023	VA 2023	RA - VA
3234	Transferzahlungen an Haushalte und Organisationen ohne Erwerbscharakter	1.800,00	1.500,00	300,00
3235	Transferzahlungen an das Ausland			
3236	Investitions- und Tilgungszuschüsse zwischen Unternehmungen und Betrieben der Gebietskörperschaft und der Gebietskörperschaft			
<b>324</b>	<b>Auszahlungen aus Finanzaufwand</b>	<b>0,00</b>	<b>0,00</b>	<b>0,00</b>
3241	Auszahlungen für Zinsaufwand, für Finanzierungsleasing, für Forderungskauf, für Finanzschulden und derivative Finanzinstrumente			
3242	Auszahlungen für Zinsen aus derivativen Finanzinstrumenten ohne Grundgeschäft			
3243	Auszahlung aus Gewinnentnahmen von marktbestimmten Betrieben			
3244	Sonstige Auszahlungen aus Finanzaufwendungen			
<b>32</b>	<b>Summe Auszahlungen operative Gebarung</b>	<b>338.837,53</b>	<b>315.400,00</b>	<b>23.437,53</b>
<b>SA1</b>	<b>Saldo (1) Geldfluss aus der Operativen Gebarung (31 – 32)</b>	<b>-263.163,31</b>	<b>-242.900,00</b>	<b>-20.263,31</b>
<b>331</b>	<b>Einzahlungen aus der Investitionstätigkeit</b>	<b>0,00</b>	<b>0,00</b>	<b>0,00</b>
3311	Einzahlungen aus der Veräußerung von immateriellem Vermögen			
3312	Einzahlungen aus der Veräußerung von Grundstücken und Grundstückeinrichtungen			
3313	Einzahlungen aus der Veräußerung von Gebäuden und Bauten			
3314	Einzahlungen aus der Veräußerung von technischen Anlagen, Fahrzeuge und Maschinen			
3315	Einzahlungen aus der Veräußerung von Amts-, Betriebs- und Geschäftsausstattung			
3316	Einzahlungen aus der Veräußerung von Kulturgütern			
3317	Einzahlungen aus der Veräußerung von Beteiligungen			
<b>332</b>	<b>Einzahlungen aus der Rückzahlung von Darlehen sowie gewährten Vorschüssen</b>	<b>0,00</b>	<b>0,00</b>	<b>0,00</b>
3321	Einzahlungen aus Darlehen an Träger des öffentlichen Rechts			
3322	Einzahlungen aus Darlehen an Beteiligungen			
3323	Einzahlungen aus Darlehen an Unternehmen und Haushalte			
3325	Einzahlungen aus Vorschüssen und Anzahlungen			
<b>333</b>	<b>Einzahlungen aus Kapitaltransfers</b>	<b>0,00</b>	<b>0,00</b>	<b>0,00</b>
3331	Kapitaltransferzahlungen von Trägern des öffentlichen Rechts			
3332	Kapitaltransferzahlungen von Beteiligungen			
3333	Kapitaltransferzahlungen von Unternehmen			
3334	Kapitaltransferzahlungen von Haushalten und Organisationen ohne Erwerbscharakter			
3335	Kapitaltransferzahlungen vom Ausland			
<b>33</b>	<b>Summe Einzahlungen investive Gebarung</b>	<b>0,00</b>	<b>0,00</b>	<b>0,00</b>
<b>341</b>	<b>Auszahlungen aus der Investitionstätigkeit</b>	<b>468,77</b>	<b>0,00</b>	<b>468,77</b>
3411	Auszahlungen für den Erwerb von immateriellem Vermögen			

## Unterricht, Erziehung, Sport und Wissenschaft (Gruppe 2)

MVAG	Mittelverwendungs- und aufbringungsgruppen (1. und 2. Ebene)	RA 2023	VA 2023	RA - VA
3412	Auszahlungen für den Erwerb von Grundstücken und Grundstückseinrichtungen			
3413	Auszahlungen für den Erwerb von Gebäuden und Bauten			
3414	Auszahlungen für den Erwerb von technischen Anlagen, Fahrzeuge und Maschinen			
3415	Auszahlungen für den Erwerb von Amts-, Betriebs- und Geschäftsausstattung	468,77		468,77
3416	Auszahlungen für den Erwerb von Kulturgütern			
3417	Auszahlungen für den Erwerb von Beteiligungen			
<b>342</b>	<b>Auszahlungen von gewährten Darlehen sowie gewährten Vorschüssen</b>	<b>0,00</b>	<b>0,00</b>	<b>0,00</b>
3421	Auszahlung von Darlehen an Träger des öffentlichen Rechts			
3422	Auszahlung von Darlehen an Beteiligungen			
3423	Auszahlung von Darlehen an Unternehmen und Haushalte			
3425	Auszahlungen von Vorschüssen und Anzahlungen			
<b>343</b>	<b>Auszahlungen aus Kapitaltransfers</b>	<b>0,00</b>	<b>0,00</b>	<b>0,00</b>
3431	Kapitaltransferzahlungen an Träger des öffentlichen Rechts			
3432	Kapitaltransferzahlungen an Beteiligungen			
3433	Kapitaltransferzahlungen an Unternehmen (Finanzunternehmen)			
3434	Kapitaltransferzahlungen an Haushalte und Organisationen ohne Erwerbscharakter			
3435	Kapitaltransferzahlungen an das Ausland			
<b>34</b>	<b>Summe Auszahlungen investive Gebarung</b>	<b>468,77</b>	<b>0,00</b>	<b>468,77</b>
<b>SA2</b>	<b>Saldo (2) Geldfluss aus der Investiven Gebarung (33 – 34)</b>	<b>-468,77</b>	<b>0,00</b>	<b>-468,77</b>
<b>SA3</b>	<b>Saldo (3) Nettofinanzierungssaldo (Saldo 1 + Saldo 2)</b>	<b>-263.632,08</b>	<b>-242.900,00</b>	<b>-20.732,08</b>
<b>351</b>	<b>Einzahlungen aus der Aufnahme von Finanzschulden</b>	<b>0,00</b>	<b>0,00</b>	<b>0,00</b>
3511	Einzahlungen aus empfangenen Darlehen von öffentlichen Körperschaften und Rechtsträgern			
3512	Einzahlungen aus empfangenen Darlehen von Beteiligungen			
3513	Einzahlungen aus empfangenen Darlehen von Unternehmen und privaten Haushalten			
3514	Einzahlungen aus Finanzschulden (Finanzunternehmen)			
<b>353</b>	<b>Einzahlungen infolge eines Kapitaltausch bei derivativen Finanzinstrumenten mit Grundgeschäft</b>	<b>0,00</b>	<b>0,00</b>	<b>0,00</b>
3530	Einzahlungen infolge eines Kapitaltausch bei derivativen Finanzinstrumenten mit Grundgeschäft			
<b>355</b>	<b>Einzahlungen aus dem Abgang von Finanzinstrumenten</b>	<b>0,00</b>	<b>0,00</b>	<b>0,00</b>
3550	Einzahlungen aus dem Abgang von Finanzinstrumenten			
<b>35</b>	<b>Summe Einzahlungen aus der Finanzierungstätigkeit</b>	<b>0,00</b>	<b>0,00</b>	<b>0,00</b>
<b>361</b>	<b>Auszahlungen aus der Tilgung von Finanzschulden</b>	<b>0,00</b>	<b>0,00</b>	<b>0,00</b>

## Unterricht, Erziehung, Sport und Wissenschaft (Gruppe 2)

MVAG	Mittelverwendungs- und aufbringungsgruppen (1. und 2. Ebene)	RA 2023	VA 2023	RA - VA
3611	Auszahlungen aus empfangenen Darlehen von öffentlichen Körperschaften und Rechtsträgern			
3612	Auszahlungen aus empfangenen Darlehen von Beteiligungen			
3613	Auszahlungen aus empfangenen Darlehen von Unternehmen und privaten Haushalten			
3614	Auszahlungen aus Finanzschulden			
3615	Auszahlung aus der Rückzahlung von Leasingverbindlichkeiten			
<b>363</b>	<b>Auszahlungen infolge eines Kapitaltausch bei derivativen Finanzinstrumenten mit Grundgeschäft</b>	<b>0,00</b>	<b>0,00</b>	<b>0,00</b>
3630	Auszahlungen infolge eines Kapitaltausch bei derivativen Finanzinstrumenten mit Grundgeschäft			
<b>365</b>	<b>Auszahlungen für den Erwerb von Finanzinstrumenten</b>	<b>0,00</b>	<b>0,00</b>	<b>0,00</b>
3650	Auszahlungen für den Erwerb von Finanzinstrumenten			
<b>36</b>	<b>Summe Auszahlungen aus der Finanzierungstätigkeit</b>	<b>0,00</b>	<b>0,00</b>	<b>0,00</b>
<b>SA4</b>	<b>Saldo (4) Geldfluss aus der Finanzierungstätigkeit (35 – 36)</b>	<b>0,00</b>	<b>0,00</b>	<b>0,00</b>
<b>SA5</b>	<b>Saldo (5) Geldfluss aus der voranschlagswirksamen Gebarung (Saldo 3 + Saldo 4)</b>	<b>-263.632,08</b>	<b>-242.900,00</b>	<b>-20.732,08</b>

**Kunst, Kultur und Kultus (Gruppe 3)**

MVAG	Mittelverwendungs- und aufbringungsgruppen (1. und 2. Ebene)	RA 2023	VA 2023	RA - VA
<b>311</b>	<b>Einzahlungen aus der operativen Verwaltungstätigkeit</b>	<b>19.695,00</b>	<b>22.000,00</b>	<b>-2.305,00</b>
3111	Einzahlungen aus eigenen Abgaben			
3112	Einzahlungen aus Ertragsanteilen			
3113	Einzahlungen aus Gebühren			
3114	Einzahlungen aus Leistungen	17.415,00	17.600,00	-185,00
3115	Einzahlungen aus Besitz und wirtschaftlicher Tätigkeit			
3116	Einzahlungen aus Veräußerung von geringwertigen Wirtschaftsgütern (GWG) und sonstige Einzahlungen	2.280,00	4.400,00	-2.120,00
<b>312</b>	<b>Einzahlungen aus Transfers (ohne Kapitaltransfers)</b>	<b>0,00</b>	<b>0,00</b>	<b>0,00</b>
3121	Transferzahlungen von Trägern des öffentlichen Rechts			
3122	Transferzahlungen von Beteiligten			
3123	Transferzahlungen von Unternehmen (inkl. Finanzunternehmen)			
3124	Transferzahlungen von Haushalte und Organisationen ohne Erwerbscharakter			
3125	Transferzahlungen vom Ausland			
3126	Investitions- und Tilgungszuschüsse zwischen Unternehmungen und Betrieben der Gebietskörperschaft und der Gebietskörperschaft			
<b>313</b>	<b>Einzahlungen aus Finanzerträgen</b>	<b>0,00</b>	<b>100,00</b>	<b>-100,00</b>
3131	Einzahlungen aus Zinserträgen		100,00	-100,00
3133	Einzahlungen aus Gewinnentnahmen von marktbestimmten Betrieben			
3134	Sonstige Einzahlungen aus Finanzerträgen			
3135	Einzahlungen aus Dividenden/Gewinnausschüttungen			
<b>31</b>	<b>Summe Einzahlungen operative Gebarung</b>	<b>19.695,00</b>	<b>22.100,00</b>	<b>-2.405,00</b>
<b>321</b>	<b>Auszahlungen aus Personalaufwand</b>	<b>0,00</b>	<b>0,00</b>	<b>0,00</b>
3211	Auszahlungen für Personalaufwand Bezüge, Nebengebühren, und Mehrleistungsvergütungen)			
3212	Auszahlungen für gesetzliche und freiwillige Sozialaufwendungen			
3213	Auszahlungen aus sonstigem Personalaufwand			
<b>322</b>	<b>Auszahlungen aus Sachaufwand (ohne Transferaufwand)</b>	<b>71.378,90</b>	<b>95.900,00</b>	<b>-24.521,10</b>
3221	Auszahlungen für Gebrauchs- und Verbrauchsgüter, Handelswaren	2.684,46	2.800,00	-115,54
3222	Auszahlungen für Verwaltungs- und Betriebsaufwand	504,60	600,00	-95,40
3223	Auszahlungen für Leasing- und Mietaufwand	3.960,00	4.000,00	-40,00
3224	Auszahlungen für Instandhaltung			
3225	Sonstige Auszahlungen aus Sachaufwand	64.229,84	88.500,00	-24.270,16
<b>323</b>	<b>Auszahlungen aus Transfers (ohne Kapitaltransfers)</b>	<b>31.773,04</b>	<b>38.200,00</b>	<b>-6.426,96</b>
3231	Transferzahlungen an Träger des öffentlichen Rechts	30.573,04	36.400,00	-5.826,96
3232	Transferzahlungen an Beteiligten			
3233	Transferzahlungen an Unternehmen (inkl. Finanzunternehmen)			

**Kunst, Kultur und Kultus (Gruppe 3)**

MVAG	Mittelverwendungs- und aufbringungsgruppen (1. und 2. Ebene)	RA 2023	VA 2023	RA - VA
3234	Transferzahlungen an Haushalte und Organisationen ohne Erwerbscharakter	1.200,00	1.800,00	-600,00
3235	Transferzahlungen an das Ausland			
3236	Investitions- und Tilgungszuschüsse zwischen Unternehmungen und Betrieben der Gebietskörperschaft und der Gebietskörperschaft			
<b>324</b>	<b>Auszahlungen aus Finanzaufwand</b>	<b>116,59</b>	<b>100,00</b>	<b>16,59</b>
3241	Auszahlungen für Zinsaufwand, für Finanzierungsleasing, für Forderungskauf, für Finanzschulden und derivative Finanzinstrumente	22,43		22,43
3242	Auszahlungen für Zinsen aus derivativen Finanzinstrumenten ohne Grundgeschäft			
3243	Auszahlung aus Gewinnentnahmen von marktbestimmten Betrieben			
3244	Sonstige Auszahlungen aus Finanzaufwendungen	94,16	100,00	-5,84
<b>32</b>	<b>Summe Auszahlungen operative Gebarung</b>	<b>103.268,53</b>	<b>134.200,00</b>	<b>-30.931,47</b>
<b>SA1</b>	<b>Saldo (1) Geldfluss aus der Operativen Gebarung (31 – 32)</b>	<b>-83.573,53</b>	<b>-112.100,00</b>	<b>28.526,47</b>
<b>331</b>	<b>Einzahlungen aus der Investitionstätigkeit</b>	<b>0,00</b>	<b>0,00</b>	<b>0,00</b>
3311	Einzahlungen aus der Veräußerung von immateriellem Vermögen			
3312	Einzahlungen aus der Veräußerung von Grundstücken und Grundstückeinrichtungen			
3313	Einzahlungen aus der Veräußerung von Gebäuden und Bauten			
3314	Einzahlungen aus der Veräußerung von technischen Anlagen, Fahrzeuge und Maschinen			
3315	Einzahlungen aus der Veräußerung von Amts-, Betriebs- und Geschäftsausstattung			
3316	Einzahlungen aus der Veräußerung von Kulturgütern			
3317	Einzahlungen aus der Veräußerung von Beteiligungen			
<b>332</b>	<b>Einzahlungen aus der Rückzahlung von Darlehen sowie gewährten Vorschüssen</b>	<b>0,00</b>	<b>0,00</b>	<b>0,00</b>
3321	Einzahlungen aus Darlehen an Träger des öffentlichen Rechts			
3322	Einzahlungen aus Darlehen an Beteiligungen			
3323	Einzahlungen aus Darlehen an Unternehmen und Haushalte			
3325	Einzahlungen aus Vorschüssen und Anzahlungen			
<b>333</b>	<b>Einzahlungen aus Kapitaltransfers</b>	<b>0,00</b>	<b>0,00</b>	<b>0,00</b>
3331	Kapitaltransferzahlungen von Trägern des öffentlichen Rechts			
3332	Kapitaltransferzahlungen von Beteiligungen			
3333	Kapitaltransferzahlungen von Unternehmen			
3334	Kapitaltransferzahlungen von Haushalten und Organisationen ohne Erwerbscharakter			
3335	Kapitaltransferzahlungen vom Ausland			
<b>33</b>	<b>Summe Einzahlungen investive Gebarung</b>	<b>0,00</b>	<b>0,00</b>	<b>0,00</b>
<b>341</b>	<b>Auszahlungen aus der Investitionstätigkeit</b>	<b>0,00</b>	<b>0,00</b>	<b>0,00</b>
3411	Auszahlungen für den Erwerb von immateriellem Vermögen			

**Kunst, Kultur und Kultus (Gruppe 3)**

MVAG	Mittelverwendungs- und aufbringungsgruppen (1. und 2. Ebene)	RA 2023	VA 2023	RA - VA
3412	Auszahlungen für den Erwerb von Grundstücken und Grundstückseinrichtungen			
3413	Auszahlungen für den Erwerb von Gebäuden und Bauten			
3414	Auszahlungen für den Erwerb von technischen Anlagen, Fahrzeuge und Maschinen			
3415	Auszahlungen für den Erwerb von Amts-, Betriebs- und Geschäftsausstattung			
3416	Auszahlungen für den Erwerb von Kulturgütern			
3417	Auszahlungen für den Erwerb von Beteiligungen			
<b>342</b>	<b>Auszahlungen von gewährten Darlehen sowie gewährten Vorschüssen</b>	<b>0,00</b>	<b>0,00</b>	<b>0,00</b>
3421	Auszahlung von Darlehen an Träger des öffentlichen Rechts			
3422	Auszahlung von Darlehen an Beteiligungen			
3423	Auszahlung von Darlehen an Unternehmen und Haushalte			
3425	Auszahlungen von Vorschüssen und Anzahlungen			
<b>343</b>	<b>Auszahlungen aus Kapitaltransfers</b>	<b>0,00</b>	<b>0,00</b>	<b>0,00</b>
3431	Kapitaltransferzahlungen an Träger des öffentlichen Rechts			
3432	Kapitaltransferzahlungen an Beteiligungen			
3433	Kapitaltransferzahlungen an Unternehmen (Finanzunternehmen)			
3434	Kapitaltransferzahlungen an Haushalte und Organisationen ohne Erwerbscharakter			
3435	Kapitaltransferzahlungen an das Ausland			
<b>34</b>	<b>Summe Auszahlungen investive Gebarung</b>	<b>0,00</b>	<b>0,00</b>	<b>0,00</b>
<b>SA2</b>	<b>Saldo (2) Geldfluss aus der Investiven Gebarung (33 – 34)</b>	<b>0,00</b>	<b>0,00</b>	<b>0,00</b>
<b>SA3</b>	<b>Saldo (3) Nettofinanzierungssaldo (Saldo 1 + Saldo 2)</b>	<b>-83.573,53</b>	<b>-112.100,00</b>	<b>28.526,47</b>
<b>351</b>	<b>Einzahlungen aus der Aufnahme von Finanzschulden</b>	<b>0,00</b>	<b>0,00</b>	<b>0,00</b>
3511	Einzahlungen aus empfangenen Darlehen von öffentlichen Körperschaften und Rechtsträgern			
3512	Einzahlungen aus empfangenen Darlehen von Beteiligungen			
3513	Einzahlungen aus empfangenen Darlehen von Unternehmen und privaten Haushalten			
3514	Einzahlungen aus Finanzschulden (Finanzunternehmen)			
<b>353</b>	<b>Einzahlungen infolge eines Kapitaltausch bei derivativen Finanzinstrumenten mit Grundgeschäft</b>	<b>0,00</b>	<b>0,00</b>	<b>0,00</b>
3530	Einzahlungen infolge eines Kapitaltausch bei derivativen Finanzinstrumenten mit Grundgeschäft			
<b>355</b>	<b>Einzahlungen aus dem Abgang von Finanzinstrumenten</b>	<b>0,00</b>	<b>0,00</b>	<b>0,00</b>
3550	Einzahlungen aus dem Abgang von Finanzinstrumenten			
<b>35</b>	<b>Summe Einzahlungen aus der Finanzierungstätigkeit</b>	<b>0,00</b>	<b>0,00</b>	<b>0,00</b>
<b>361</b>	<b>Auszahlungen aus der Tilgung von Finanzschulden</b>	<b>0,00</b>	<b>0,00</b>	<b>0,00</b>

**Kunst, Kultur und Kultus (Gruppe 3)**

MVAG	Mittelverwendungs- und aufbringungsgruppen (1. und 2. Ebene)	RA 2023	VA 2023	RA - VA
3611	Auszahlungen aus empfangenen Darlehen von öffentlichen Körperschaften und Rechtsträgern			
3612	Auszahlungen aus empfangenen Darlehen von Beteiligungen			
3613	Auszahlungen aus empfangenen Darlehen von Unternehmen und privaten Haushalten			
3614	Auszahlungen aus Finanzschulden			
3615	Auszahlung aus der Rückzahlung von Leasingverbindlichkeiten			
<b>363</b>	<b>Auszahlungen infolge eines Kapitaltausch bei derivativen Finanzinstrumenten mit Grundgeschäft</b>	<b>0,00</b>	<b>0,00</b>	<b>0,00</b>
3630	Auszahlungen infolge eines Kapitaltausch bei derivativen Finanzinstrumenten mit Grundgeschäft			
<b>365</b>	<b>Auszahlungen für den Erwerb von Finanzinstrumenten</b>	<b>0,00</b>	<b>0,00</b>	<b>0,00</b>
3650	Auszahlungen für den Erwerb von Finanzinstrumenten			
<b>36</b>	<b>Summe Auszahlungen aus der Finanzierungstätigkeit</b>	<b>0,00</b>	<b>0,00</b>	<b>0,00</b>
<b>SA4</b>	<b>Saldo (4) Geldfluss aus der Finanzierungstätigkeit (35 – 36)</b>	<b>0,00</b>	<b>0,00</b>	<b>0,00</b>
<b>SA5</b>	<b>Saldo (5) Geldfluss aus der voranschlagswirksamen Gebarung (Saldo 3 + Saldo 4)</b>	<b>-83.573,53</b>	<b>-112.100,00</b>	<b>28.526,47</b>



**Soziale Wohlfahrt und Wohnbauförderung (Gruppe 4)**

MVAG	Mittelverwendungs- und aufbringungsgruppen (1. und 2. Ebene)	RA 2023	VA 2023	RA - VA
<b>311</b>	<b>Einzahlungen aus der operativen Verwaltungstätigkeit</b>	<b>0,00</b>	<b>0,00</b>	<b>0,00</b>
3111	Einzahlungen aus eigenen Abgaben			
3112	Einzahlungen aus Ertragsanteilen			
3113	Einzahlungen aus Gebühren			
3114	Einzahlungen aus Leistungen			
3115	Einzahlungen aus Besitz und wirtschaftlicher Tätigkeit			
3116	Einzahlungen aus Veräußerung von geringwertigen Wirtschaftsgütern (GWG) und sonstige Einzahlungen			
<b>312</b>	<b>Einzahlungen aus Transfers (ohne Kapitaltransfers)</b>	<b>0,00</b>	<b>0,00</b>	<b>0,00</b>
3121	Transferzahlungen von Trägern des öffentlichen Rechts			
3122	Transferzahlungen von Beteiligten			
3123	Transferzahlungen von Unternehmen (inkl. Finanzunternehmen)			
3124	Transferzahlungen von Haushalte und Organisationen ohne Erwerbscharakter			
3125	Transferzahlungen vom Ausland			
3126	Investitions- und Tilgungszuschüsse zwischen Unternehmungen und Betrieben der Gebietskörperschaft und der Gebietskörperschaft			
<b>313</b>	<b>Einzahlungen aus Finanzerträgen</b>	<b>0,00</b>	<b>0,00</b>	<b>0,00</b>
3131	Einzahlungen aus Zinserträgen			
3133	Einzahlungen aus Gewinnentnahmen von marktbestimmten Betrieben			
3134	Sonstige Einzahlungen aus Finanzerträgen			
3135	Einzahlungen aus Dividenden/Gewinnausschüttungen			
<b>31</b>	<b>Summe Einzahlungen operative Gebarung</b>	<b>0,00</b>	<b>0,00</b>	<b>0,00</b>
<b>321</b>	<b>Auszahlungen aus Personalaufwand</b>	<b>0,00</b>	<b>0,00</b>	<b>0,00</b>
3211	Auszahlungen für Personalaufwand Bezüge, Nebengebühren, und Mehrleistungsvergütungen)			
3212	Auszahlungen für gesetzliche und freiwillige Sozialaufwendungen			
3213	Auszahlungen aus sonstigem Personalaufwand			
<b>322</b>	<b>Auszahlungen aus Sachaufwand (ohne Transferaufwand)</b>	<b>601,08</b>	<b>0,00</b>	<b>601,08</b>
3221	Auszahlungen für Gebrauchs- und Verbrauchsgüter, Handelswaren			
3222	Auszahlungen für Verwaltungs- und Betriebsaufwand	601,08		601,08
3223	Auszahlungen für Leasing- und Mietaufwand			
3224	Auszahlungen für Instandhaltung			
3225	Sonstige Auszahlungen aus Sachaufwand			
<b>323</b>	<b>Auszahlungen aus Transfers (ohne Kapitaltransfers)</b>	<b>248.516,18</b>	<b>222.600,00</b>	<b>25.916,18</b>
3231	Transferzahlungen an Träger des öffentlichen Rechts	246.826,18	220.000,00	26.826,18
3232	Transferzahlungen an Beteiligten			
3233	Transferzahlungen an Unternehmen (inkl. Finanzunternehmen)			

**Soziale Wohlfahrt und Wohnbauförderung (Gruppe 4)**

MVAG	Mittelverwendungs- und aufbringungsgruppen (1. und 2. Ebene)	RA 2023	VA 2023	RA - VA
3234	Transferzahlungen an Haushalte und Organisationen ohne Erwerbscharakter	1.690,00	2.600,00	-910,00
3235	Transferzahlungen an das Ausland			
3236	Investitions- und Tilgungszuschüsse zwischen Unternehmungen und Betrieben der Gebietskörperschaft und der Gebietskörperschaft			
<b>324</b>	<b>Auszahlungen aus Finanzaufwand</b>	<b>0,00</b>	<b>0,00</b>	<b>0,00</b>
3241	Auszahlungen für Zinsaufwand, für Finanzierungsleasing, für Forderungskauf, für Finanzschulden und derivative Finanzinstrumente			
3242	Auszahlungen für Zinsen aus derivativen Finanzinstrumenten ohne Grundgeschäft			
3243	Auszahlung aus Gewinnentnahmen von marktbestimmten Betrieben			
3244	Sonstige Auszahlungen aus Finanzaufwendungen			
<b>32</b>	<b>Summe Auszahlungen operative Gebarung</b>	<b>249.117,26</b>	<b>222.600,00</b>	<b>26.517,26</b>
<b>SA1</b>	<b>Saldo (1) Geldfluss aus der Operativen Gebarung (31 – 32)</b>	<b>-249.117,26</b>	<b>-222.600,00</b>	<b>-26.517,26</b>
<b>331</b>	<b>Einzahlungen aus der Investitionstätigkeit</b>	<b>0,00</b>	<b>0,00</b>	<b>0,00</b>
3311	Einzahlungen aus der Veräußerung von immateriellem Vermögen			
3312	Einzahlungen aus der Veräußerung von Grundstücken und Grundstückeinrichtungen			
3313	Einzahlungen aus der Veräußerung von Gebäuden und Bauten			
3314	Einzahlungen aus der Veräußerung von technischen Anlagen, Fahrzeuge und Maschinen			
3315	Einzahlungen aus der Veräußerung von Amts-, Betriebs- und Geschäftsausstattung			
3316	Einzahlungen aus der Veräußerung von Kulturgütern			
3317	Einzahlungen aus der Veräußerung von Beteiligungen			
<b>332</b>	<b>Einzahlungen aus der Rückzahlung von Darlehen sowie gewährten Vorschüssen</b>	<b>0,00</b>	<b>0,00</b>	<b>0,00</b>
3321	Einzahlungen aus Darlehen an Träger des öffentlichen Rechts			
3322	Einzahlungen aus Darlehen an Beteiligungen			
3323	Einzahlungen aus Darlehen an Unternehmen und Haushalte			
3325	Einzahlungen aus Vorschüssen und Anzahlungen			
<b>333</b>	<b>Einzahlungen aus Kapitaltransfers</b>	<b>0,00</b>	<b>0,00</b>	<b>0,00</b>
3331	Kapitaltransferzahlungen von Trägern des öffentlichen Rechts			
3332	Kapitaltransferzahlungen von Beteiligungen			
3333	Kapitaltransferzahlungen von Unternehmen			
3334	Kapitaltransferzahlungen von Haushalten und Organisationen ohne Erwerbscharakter			
3335	Kapitaltransferzahlungen vom Ausland			
<b>33</b>	<b>Summe Einzahlungen investive Gebarung</b>	<b>0,00</b>	<b>0,00</b>	<b>0,00</b>
<b>341</b>	<b>Auszahlungen aus der Investitionstätigkeit</b>	<b>0,00</b>	<b>0,00</b>	<b>0,00</b>
3411	Auszahlungen für den Erwerb von immateriellem Vermögen			

**Soziale Wohlfahrt und Wohnbauförderung (Gruppe 4)**

<b>MVAG</b>	<b>Mittelverwendungs- und aufbringungsgruppen (1. und 2. Ebene)</b>	<b>RA 2023</b>	<b>VA 2023</b>	<b>RA - VA</b>
3412	Auszahlungen für den Erwerb von Grundstücken und Grundstückseinrichtungen			
3413	Auszahlungen für den Erwerb von Gebäuden und Bauten			
3414	Auszahlungen für den Erwerb von technischen Anlagen, Fahrzeuge und Maschinen			
3415	Auszahlungen für den Erwerb von Amts-, Betriebs- und Geschäftsausstattung			
3416	Auszahlungen für den Erwerb von Kulturgütern			
3417	Auszahlungen für den Erwerb von Beteiligungen			
<b>342</b>	<b>Auszahlungen von gewährten Darlehen sowie gewährten Vorschüssen</b>	<b>0,00</b>	<b>0,00</b>	<b>0,00</b>
3421	Auszahlung von Darlehen an Träger des öffentlichen Rechts			
3422	Auszahlung von Darlehen an Beteiligungen			
3423	Auszahlung von Darlehen an Unternehmen und Haushalte			
3425	Auszahlungen von Vorschüssen und Anzahlungen			
<b>343</b>	<b>Auszahlungen aus Kapitaltransfers</b>	<b>0,00</b>	<b>0,00</b>	<b>0,00</b>
3431	Kapitaltransferzahlungen an Träger des öffentlichen Rechts			
3432	Kapitaltransferzahlungen an Beteiligungen			
3433	Kapitaltransferzahlungen an Unternehmen (Finanzunternehmen)			
3434	Kapitaltransferzahlungen an Haushalte und Organisationen ohne Erwerbscharakter			
3435	Kapitaltransferzahlungen an das Ausland			
<b>34</b>	<b>Summe Auszahlungen investive Gebarung</b>	<b>0,00</b>	<b>0,00</b>	<b>0,00</b>
<b>SA2</b>	<b>Saldo (2) Geldfluss aus der Investiven Gebarung (33 – 34)</b>	<b>0,00</b>	<b>0,00</b>	<b>0,00</b>
<b>SA3</b>	<b>Saldo (3) Nettofinanzierungssaldo (Saldo 1 + Saldo 2)</b>	<b>-249.117,26</b>	<b>-222.600,00</b>	<b>-26.517,26</b>
<b>351</b>	<b>Einzahlungen aus der Aufnahme von Finanzschulden</b>	<b>0,00</b>	<b>0,00</b>	<b>0,00</b>
3511	Einzahlungen aus empfangenen Darlehen von öffentlichen Körperschaften und Rechtsträgern			
3512	Einzahlungen aus empfangenen Darlehen von Beteiligungen			
3513	Einzahlungen aus empfangenen Darlehen von Unternehmen und privaten Haushalten			
3514	Einzahlungen aus Finanzschulden (Finanzunternehmen)			
<b>353</b>	<b>Einzahlungen infolge eines Kapitaltausch bei derivativen Finanzinstrumenten mit Grundgeschäft</b>	<b>0,00</b>	<b>0,00</b>	<b>0,00</b>
3530	Einzahlungen infolge eines Kapitaltausch bei derivativen Finanzinstrumenten mit Grundgeschäft			
<b>355</b>	<b>Einzahlungen aus dem Abgang von Finanzinstrumenten</b>	<b>0,00</b>	<b>0,00</b>	<b>0,00</b>
3550	Einzahlungen aus dem Abgang von Finanzinstrumenten			
<b>35</b>	<b>Summe Einzahlungen aus der Finanzierungstätigkeit</b>	<b>0,00</b>	<b>0,00</b>	<b>0,00</b>
<b>361</b>	<b>Auszahlungen aus der Tilgung von Finanzschulden</b>	<b>0,00</b>	<b>0,00</b>	<b>0,00</b>

**Soziale Wohlfahrt und Wohnbauförderung (Gruppe 4)**

<b>MVAG</b>	<b>Mittelverwendungs- und aufbringungsgruppen (1. und 2. Ebene)</b>	<b>RA 2023</b>	<b>VA 2023</b>	<b>RA - VA</b>
3611	Auszahlungen aus empfangenen Darlehen von öffentlichen Körperschaften und Rechtsträgern			
3612	Auszahlungen aus empfangenen Darlehen von Beteiligungen			
3613	Auszahlungen aus empfangenen Darlehen von Unternehmen und privaten Haushalten			
3614	Auszahlungen aus Finanzschulden			
3615	Auszahlung aus der Rückzahlung von Leasingverbindlichkeiten			
<b>363</b>	<b>Auszahlungen infolge eines Kapitaltausch bei derivativen Finanzinstrumenten mit Grundgeschäft</b>	<b>0,00</b>	<b>0,00</b>	<b>0,00</b>
3630	Auszahlungen infolge eines Kapitaltausch bei derivativen Finanzinstrumenten mit Grundgeschäft			
<b>365</b>	<b>Auszahlungen für den Erwerb von Finanzinstrumenten</b>	<b>0,00</b>	<b>0,00</b>	<b>0,00</b>
3650	Auszahlungen für den Erwerb von Finanzinstrumenten			
<b>36</b>	<b>Summe Auszahlungen aus der Finanzierungstätigkeit</b>	<b>0,00</b>	<b>0,00</b>	<b>0,00</b>
<b>SA4</b>	<b>Saldo (4) Geldfluss aus der Finanzierungstätigkeit (35 – 36)</b>	<b>0,00</b>	<b>0,00</b>	<b>0,00</b>
<b>SA5</b>	<b>Saldo (5) Geldfluss aus der voranschlagswirksamen Gebarung (Saldo 3 + Saldo 4)</b>	<b>-249.117,26</b>	<b>-222.600,00</b>	<b>-26.517,26</b>

## Gesundheit (Gruppe 5)

MVAG	Mittelverwendungs- und aufbringungsgruppen (1. und 2. Ebene)	RA 2023	VA 2023	RA - VA
<b>311</b>	<b>Einzahlungen aus der operativen Verwaltungstätigkeit</b>	<b>5.584,00</b>	<b>3.900,00</b>	<b>1.684,00</b>
3111	Einzahlungen aus eigenen Abgaben			
3112	Einzahlungen aus Ertragsanteilen			
3113	Einzahlungen aus Gebühren			
3114	Einzahlungen aus Leistungen	5.331,00	3.500,00	1.831,00
3115	Einzahlungen aus Besitz und wirtschaftlicher Tätigkeit			
3116	Einzahlungen aus Veräußerung von geringwertigen Wirtschaftsgütern (GWG) und sonstige Einzahlungen	253,00	400,00	-147,00
<b>312</b>	<b>Einzahlungen aus Transfers (ohne Kapitaltransfers)</b>	<b>1.368,40</b>	<b>1.800,00</b>	<b>-431,60</b>
3121	Transferzahlungen von Trägern des öffentlichen Rechts	1.368,40	1.800,00	-431,60
3122	Transferzahlungen von Beteiligten			
3123	Transferzahlungen von Unternehmen (inkl. Finanzunternehmen)			
3124	Transferzahlungen von Haushalte und Organisationen ohne Erwerbscharakter			
3125	Transferzahlungen vom Ausland			
3126	Investitions- und Tilgungszuschüsse zwischen Unternehmungen und Betrieben der Gebietskörperschaft und der Gebietskörperschaft			
<b>313</b>	<b>Einzahlungen aus Finanzerträgen</b>	<b>0,00</b>	<b>0,00</b>	<b>0,00</b>
3131	Einzahlungen aus Zinserträgen			
3133	Einzahlungen aus Gewinnentnahmen von marktbestimmten Betrieben			
3134	Sonstige Einzahlungen aus Finanzerträgen			
3135	Einzahlungen aus Dividenden/Gewinnausschüttungen			
<b>31</b>	<b>Summe Einzahlungen operative Gebarung</b>	<b>6.952,40</b>	<b>5.700,00</b>	<b>1.252,40</b>
<b>321</b>	<b>Auszahlungen aus Personalaufwand</b>	<b>553,36</b>	<b>300,00</b>	<b>253,36</b>
3211	Auszahlungen für Personalaufwand Bezüge, Nebengebühren, und Mehrleistungsvergütungen)	553,36	300,00	253,36
3212	Auszahlungen für gesetzliche und freiwillige Sozialaufwendungen			
3213	Auszahlungen aus sonstigem Personalaufwand			
<b>322</b>	<b>Auszahlungen aus Sachaufwand (ohne Transferaufwand)</b>	<b>16.413,95</b>	<b>9.600,00</b>	<b>6.813,95</b>
3221	Auszahlungen für Gebrauchs- und Verbrauchsgüter, Handelswaren			
3222	Auszahlungen für Verwaltungs- und Betriebsaufwand			
3223	Auszahlungen für Leasing- und Mietaufwand	3.000,00	3.000,00	
3224	Auszahlungen für Instandhaltung			
3225	Sonstige Auszahlungen aus Sachaufwand	13.413,95	6.600,00	6.813,95
<b>323</b>	<b>Auszahlungen aus Transfers (ohne Kapitaltransfers)</b>	<b>287.023,20</b>	<b>284.500,00</b>	<b>2.523,20</b>
3231	Transferzahlungen an Träger des öffentlichen Rechts	287.023,20	284.500,00	2.523,20
3232	Transferzahlungen an Beteiligten			
3233	Transferzahlungen an Unternehmen (inkl. Finanzunternehmen)			

**Gesundheit (Gruppe 5)**

MVAG	Mittelverwendungs- und aufbringungsgruppen (1. und 2. Ebene)	RA 2023	VA 2023	RA - VA
3234	Transferzahlungen an Haushalte und Organisationen ohne Erwerbscharakter			
3235	Transferzahlungen an das Ausland			
3236	Investitions- und Tilgungszuschüsse zwischen Unternehmungen und Betrieben der Gebietskörperschaft und der Gebietskörperschaft			
<b>324</b>	<b>Auszahlungen aus Finanzaufwand</b>	<b>94,52</b>	<b>100,00</b>	<b>-5,48</b>
3241	Auszahlungen für Zinsaufwand, für Finanzierungsleasing, für Forderungskauf, für Finanzschulden und derivative Finanzinstrumente			
3242	Auszahlungen für Zinsen aus derivativen Finanzinstrumenten ohne Grundgeschäft			
3243	Auszahlung aus Gewinnentnahmen von marktbestimmten Betrieben			
3244	Sonstige Auszahlungen aus Finanzaufwendungen	94,52	100,00	-5,48
<b>32</b>	<b>Summe Auszahlungen operative Gebarung</b>	<b>304.085,03</b>	<b>294.500,00</b>	<b>9.585,03</b>
<b>SA1</b>	<b>Saldo (1) Geldfluss aus der Operativen Gebarung (31 – 32)</b>	<b>-297.132,63</b>	<b>-288.800,00</b>	<b>-8.332,63</b>
<b>331</b>	<b>Einzahlungen aus der Investitionstätigkeit</b>	<b>0,00</b>	<b>0,00</b>	<b>0,00</b>
3311	Einzahlungen aus der Veräußerung von immateriellem Vermögen			
3312	Einzahlungen aus der Veräußerung von Grundstücken und Grundstückeinrichtungen			
3313	Einzahlungen aus der Veräußerung von Gebäuden und Bauten			
3314	Einzahlungen aus der Veräußerung von technischen Anlagen, Fahrzeuge und Maschinen			
3315	Einzahlungen aus der Veräußerung von Amts-, Betriebs- und Geschäftsausstattung			
3316	Einzahlungen aus der Veräußerung von Kulturgütern			
3317	Einzahlungen aus der Veräußerung von Beteiligungen			
<b>332</b>	<b>Einzahlungen aus der Rückzahlung von Darlehen sowie gewährten Vorschüssen</b>	<b>0,00</b>	<b>0,00</b>	<b>0,00</b>
3321	Einzahlungen aus Darlehen an Träger des öffentlichen Rechts			
3322	Einzahlungen aus Darlehen an Beteiligungen			
3323	Einzahlungen aus Darlehen an Unternehmen und Haushalte			
3325	Einzahlungen aus Vorschüssen und Anzahlungen			
<b>333</b>	<b>Einzahlungen aus Kapitaltransfers</b>	<b>0,00</b>	<b>0,00</b>	<b>0,00</b>
3331	Kapitaltransferzahlungen von Trägern des öffentlichen Rechts			
3332	Kapitaltransferzahlungen von Beteiligungen			
3333	Kapitaltransferzahlungen von Unternehmen			
3334	Kapitaltransferzahlungen von Haushalten und Organisationen ohne Erwerbscharakter			
3335	Kapitaltransferzahlungen vom Ausland			
<b>33</b>	<b>Summe Einzahlungen investive Gebarung</b>	<b>0,00</b>	<b>0,00</b>	<b>0,00</b>
<b>341</b>	<b>Auszahlungen aus der Investitionstätigkeit</b>	<b>0,00</b>	<b>0,00</b>	<b>0,00</b>
3411	Auszahlungen für den Erwerb von immateriellem Vermögen			

## Gesundheit (Gruppe 5)

MVAG	Mittelverwendungs- und aufbringungsgruppen (1. und 2. Ebene)	RA 2023	VA 2023	RA - VA
3412	Auszahlungen für den Erwerb von Grundstücken und Grundstückseinrichtungen			
3413	Auszahlungen für den Erwerb von Gebäuden und Bauten			
3414	Auszahlungen für den Erwerb von technischen Anlagen, Fahrzeuge und Maschinen			
3415	Auszahlungen für den Erwerb von Amts-, Betriebs- und Geschäftsausstattung			
3416	Auszahlungen für den Erwerb von Kulturgütern			
3417	Auszahlungen für den Erwerb von Beteiligungen			
<b>342</b>	<b>Auszahlungen von gewährten Darlehen sowie gewährten Vorschüssen</b>	<b>0,00</b>	<b>0,00</b>	<b>0,00</b>
3421	Auszahlung von Darlehen an Träger des öffentlichen Rechts			
3422	Auszahlung von Darlehen an Beteiligungen			
3423	Auszahlung von Darlehen an Unternehmen und Haushalte			
3425	Auszahlungen von Vorschüssen und Anzahlungen			
<b>343</b>	<b>Auszahlungen aus Kapitaltransfers</b>	<b>0,00</b>	<b>0,00</b>	<b>0,00</b>
3431	Kapitaltransferzahlungen an Träger des öffentlichen Rechts			
3432	Kapitaltransferzahlungen an Beteiligungen			
3433	Kapitaltransferzahlungen an Unternehmen (Finanzunternehmen)			
3434	Kapitaltransferzahlungen an Haushalte und Organisationen ohne Erwerbscharakter			
3435	Kapitaltransferzahlungen an das Ausland			
<b>34</b>	<b>Summe Auszahlungen investive Gebarung</b>	<b>0,00</b>	<b>0,00</b>	<b>0,00</b>
<b>SA2</b>	<b>Saldo (2) Geldfluss aus der Investiven Gebarung (33 – 34)</b>	<b>0,00</b>	<b>0,00</b>	<b>0,00</b>
<b>SA3</b>	<b>Saldo (3) Nettofinanzierungssaldo (Saldo 1 + Saldo 2)</b>	<b>-297.132,63</b>	<b>-288.800,00</b>	<b>-8.332,63</b>
<b>351</b>	<b>Einzahlungen aus der Aufnahme von Finanzschulden</b>	<b>0,00</b>	<b>0,00</b>	<b>0,00</b>
3511	Einzahlungen aus empfangenen Darlehen von öffentlichen Körperschaften und Rechtsträgern			
3512	Einzahlungen aus empfangenen Darlehen von Beteiligungen			
3513	Einzahlungen aus empfangenen Darlehen von Unternehmen und privaten Haushalten			
3514	Einzahlungen aus Finanzschulden (Finanzunternehmen)			
<b>353</b>	<b>Einzahlungen infolge eines Kapitaltausch bei derivativen Finanzinstrumenten mit Grundgeschäft</b>	<b>0,00</b>	<b>0,00</b>	<b>0,00</b>
3530	Einzahlungen infolge eines Kapitaltausch bei derivativen Finanzinstrumenten mit Grundgeschäft			
<b>355</b>	<b>Einzahlungen aus dem Abgang von Finanzinstrumenten</b>	<b>0,00</b>	<b>0,00</b>	<b>0,00</b>
3550	Einzahlungen aus dem Abgang von Finanzinstrumenten			
<b>35</b>	<b>Summe Einzahlungen aus der Finanzierungstätigkeit</b>	<b>0,00</b>	<b>0,00</b>	<b>0,00</b>
<b>361</b>	<b>Auszahlungen aus der Tilgung von Finanzschulden</b>	<b>0,00</b>	<b>0,00</b>	<b>0,00</b>

**Gesundheit (Gruppe 5)**

MVAG	Mittelverwendungs- und aufbringungsgruppen (1. und 2. Ebene)	RA 2023	VA 2023	RA - VA
3611	Auszahlungen aus empfangenen Darlehen von öffentlichen Körperschaften und Rechtsträgern			
3612	Auszahlungen aus empfangenen Darlehen von Beteiligungen			
3613	Auszahlungen aus empfangenen Darlehen von Unternehmen und privaten Haushalten			
3614	Auszahlungen aus Finanzschulden			
3615	Auszahlung aus der Rückzahlung von Leasingverbindlichkeiten			
<b>363</b>	<b>Auszahlungen infolge eines Kapitaltausch bei derivativen Finanzinstrumenten mit Grundgeschäft</b>	<b>0,00</b>	<b>0,00</b>	<b>0,00</b>
3630	Auszahlungen infolge eines Kapitaltausch bei derivativen Finanzinstrumenten mit Grundgeschäft			
<b>365</b>	<b>Auszahlungen für den Erwerb von Finanzinstrumenten</b>	<b>0,00</b>	<b>0,00</b>	<b>0,00</b>
3650	Auszahlungen für den Erwerb von Finanzinstrumenten			
<b>36</b>	<b>Summe Auszahlungen aus der Finanzierungstätigkeit</b>	<b>0,00</b>	<b>0,00</b>	<b>0,00</b>
<b>SA4</b>	<b>Saldo (4) Geldfluss aus der Finanzierungstätigkeit (35 – 36)</b>	<b>0,00</b>	<b>0,00</b>	<b>0,00</b>
<b>SA5</b>	<b>Saldo (5) Geldfluss aus der voranschlagswirksamen Gebarung (Saldo 3 + Saldo 4)</b>	<b>-297.132,63</b>	<b>-288.800,00</b>	<b>-8.332,63</b>



## Straßen- und Wasserbau, Verkehr (Gruppe 6)

MVAG	Mittelverwendungs- und aufbringungsgruppen (1. und 2. Ebene)	RA 2023	VA 2023	RA - VA
<b>311</b>	<b>Einzahlungen aus der operativen Verwaltungstätigkeit</b>	<b>83.391,09</b>	<b>85.100,00</b>	<b>-1.708,91</b>
3111	Einzahlungen aus eigenen Abgaben			
3112	Einzahlungen aus Ertragsanteilen			
3113	Einzahlungen aus Gebühren	8.075,00	8.800,00	-725,00
3114	Einzahlungen aus Leistungen	3.176,75	2.900,00	276,75
3115	Einzahlungen aus Besitz und wirtschaftlicher Tätigkeit			
3116	Einzahlungen aus Veräußerung von geringwertigen Wirtschaftsgütern (GWG) und sonstige Einzahlungen	72.139,34	73.400,00	-1.260,66
<b>312</b>	<b>Einzahlungen aus Transfers (ohne Kapitaltransfers)</b>	<b>223.155,91</b>	<b>246.000,00</b>	<b>-22.844,09</b>
3121	Transferzahlungen von Trägern des öffentlichen Rechts	203.756,00	201.000,00	2.756,00
3122	Transferzahlungen von Beteiligten			
3123	Transferzahlungen von Unternehmen (inkl. Finanzunternehmen)			
3124	Transferzahlungen von Haushalte und Organisationen ohne Erwerbscharakter	19.399,91	45.000,00	-25.600,09
3125	Transferzahlungen vom Ausland			
3126	Investitions- und Tilgungszuschüsse zwischen Unternehmungen und Betrieben der Gebietskörperschaft und der Gebietskörperschaft			
<b>313</b>	<b>Einzahlungen aus Finanzerträgen</b>	<b>0,00</b>	<b>0,00</b>	<b>0,00</b>
3131	Einzahlungen aus Zinserträgen			
3133	Einzahlungen aus Gewinnentnahmen von marktbestimmten Betrieben			
3134	Sonstige Einzahlungen aus Finanzerträgen			
3135	Einzahlungen aus Dividenden/Gewinnausschüttungen			
<b>31</b>	<b>Summe Einzahlungen operative Gebarung</b>	<b>306.547,00</b>	<b>331.100,00</b>	<b>-24.553,00</b>
<b>321</b>	<b>Auszahlungen aus Personalaufwand</b>	<b>0,00</b>	<b>0,00</b>	<b>0,00</b>
3211	Auszahlungen für Personalaufwand Bezüge, Nebengebühren, und Mehrleistungsvergütungen)			
3212	Auszahlungen für gesetzliche und freiwillige Sozialaufwendungen			
3213	Auszahlungen aus sonstigem Personalaufwand			
<b>322</b>	<b>Auszahlungen aus Sachaufwand (ohne Transferaufwand)</b>	<b>375.174,45</b>	<b>255.400,00</b>	<b>119.774,45</b>
3221	Auszahlungen für Gebrauchs- und Verbrauchsgüter, Handelswaren	5.496,04	4.100,00	1.396,04
3222	Auszahlungen für Verwaltungs- und Betriebsaufwand	9.525,27	8.000,00	1.525,27
3223	Auszahlungen für Leasing- und Mietaufwand	33.874,52	40.600,00	-6.725,48
3224	Auszahlungen für Instandhaltung	123.715,63	54.600,00	69.115,63
3225	Sonstige Auszahlungen aus Sachaufwand	202.562,99	148.100,00	54.462,99
<b>323</b>	<b>Auszahlungen aus Transfers (ohne Kapitaltransfers)</b>	<b>0,00</b>	<b>0,00</b>	<b>0,00</b>
3231	Transferzahlungen an Träger des öffentlichen Rechts			
3232	Transferzahlungen an Beteiligten			
3233	Transferzahlungen an Unternehmen (inkl. Finanzunternehmen)			

## Straßen- und Wasserbau, Verkehr (Gruppe 6)

MVAG	Mittelverwendungs- und aufbringungsgruppen (1. und 2. Ebene)	RA 2023	VA 2023	RA - VA
3234	Transferzahlungen an Haushalte und Organisationen ohne Erwerbscharakter			
3235	Transferzahlungen an das Ausland			
3236	Investitions- und Tilgungszuschüsse zwischen Unternehmungen und Betrieben der Gebietskörperschaft und der Gebietskörperschaft			
<b>324</b>	<b>Auszahlungen aus Finanzaufwand</b>	<b>61.444,96</b>	<b>51.100,00</b>	<b>10.344,96</b>
3241	Auszahlungen für Zinsaufwand, für Finanzierungsleasing, für Forderungskauf, für Finanzschulden und derivative Finanzinstrumente	61.444,96	51.100,00	10.344,96
3242	Auszahlungen für Zinsen aus derivativen Finanzinstrumenten ohne Grundgeschäft			
3243	Auszahlung aus Gewinnentnahmen von marktbestimmten Betrieben			
3244	Sonstige Auszahlungen aus Finanzaufwendungen			
<b>32</b>	<b>Summe Auszahlungen operative Gebarung</b>	<b>436.619,41</b>	<b>306.500,00</b>	<b>130.119,41</b>
<b>SA1</b>	<b>Saldo (1) Geldfluss aus der Operativen Gebarung (31 – 32)</b>	<b>-130.072,41</b>	<b>24.600,00</b>	<b>-154.672,41</b>
<b>331</b>	<b>Einzahlungen aus der Investitionstätigkeit</b>	<b>0,00</b>	<b>0,00</b>	<b>0,00</b>
3311	Einzahlungen aus der Veräußerung von immateriellem Vermögen			
3312	Einzahlungen aus der Veräußerung von Grundstücken und Grundstückeinrichtungen			
3313	Einzahlungen aus der Veräußerung von Gebäuden und Bauten			
3314	Einzahlungen aus der Veräußerung von technischen Anlagen, Fahrzeuge und Maschinen			
3315	Einzahlungen aus der Veräußerung von Amts-, Betriebs- und Geschäftsausstattung			
3316	Einzahlungen aus der Veräußerung von Kulturgütern			
3317	Einzahlungen aus der Veräußerung von Beteiligungen			
<b>332</b>	<b>Einzahlungen aus der Rückzahlung von Darlehen sowie gewährten Vorschüssen</b>	<b>0,00</b>	<b>0,00</b>	<b>0,00</b>
3321	Einzahlungen aus Darlehen an Träger des öffentlichen Rechts			
3322	Einzahlungen aus Darlehen an Beteiligungen			
3323	Einzahlungen aus Darlehen an Unternehmen und Haushalte			
3325	Einzahlungen aus Vorschüssen und Anzahlungen			
<b>333</b>	<b>Einzahlungen aus Kapitaltransfers</b>	<b>37.013,68</b>	<b>797.200,00</b>	<b>-760.186,32</b>
3331	Kapitaltransferzahlungen von Trägern des öffentlichen Rechts	37.013,68	697.200,00	-660.186,32
3332	Kapitaltransferzahlungen von Beteiligungen			
3333	Kapitaltransferzahlungen von Unternehmen			
3334	Kapitaltransferzahlungen von Haushalten und Organisationen ohne Erwerbscharakter		100.000,00	-100.000,00
3335	Kapitaltransferzahlungen vom Ausland			
<b>33</b>	<b>Summe Einzahlungen investive Gebarung</b>	<b>37.013,68</b>	<b>797.200,00</b>	<b>-760.186,32</b>
<b>341</b>	<b>Auszahlungen aus der Investitionstätigkeit</b>	<b>1.062.745,50</b>	<b>1.410.600,00</b>	<b>-347.854,50</b>
3411	Auszahlungen für den Erwerb von immateriellem Vermögen	24,75		24,75

## Straßen- und Wasserbau, Verkehr (Gruppe 6)

MVAG	Mittelverwendungs- und aufbringungsgruppen (1. und 2. Ebene)	RA 2023	VA 2023	RA - VA
3412	Auszahlungen für den Erwerb von Grundstücken und Grundstückseinrichtungen	1.029.680,19	1.400.000,00	-370.319,81
3413	Auszahlungen für den Erwerb von Gebäuden und Bauten	33.040,56	10.600,00	22.440,56
3414	Auszahlungen für den Erwerb von technischen Anlagen, Fahrzeuge und Maschinen			
3415	Auszahlungen für den Erwerb von Amts-, Betriebs- und Geschäftsausstattung			
3416	Auszahlungen für den Erwerb von Kulturgütern			
3417	Auszahlungen für den Erwerb von Beteiligungen			
<b>342</b>	<b>Auszahlungen von gewährten Darlehen sowie gewährten Vorschüssen</b>	<b>0,00</b>	<b>0,00</b>	<b>0,00</b>
3421	Auszahlung von Darlehen an Träger des öffentlichen Rechts			
3422	Auszahlung von Darlehen an Beteiligungen			
3423	Auszahlung von Darlehen an Unternehmen und Haushalte			
3425	Auszahlungen von Vorschüssen und Anzahlungen			
<b>343</b>	<b>Auszahlungen aus Kapitaltransfers</b>	<b>0,00</b>	<b>0,00</b>	<b>0,00</b>
3431	Kapitaltransferzahlungen an Träger des öffentlichen Rechts			
3432	Kapitaltransferzahlungen an Beteiligungen			
3433	Kapitaltransferzahlungen an Unternehmen (Finanzunternehmen)			
3434	Kapitaltransferzahlungen an Haushalte und Organisationen ohne Erwerbscharakter			
3435	Kapitaltransferzahlungen an das Ausland			
<b>34</b>	<b>Summe Auszahlungen investive Gebarung</b>	<b>1.062.745,50</b>	<b>1.410.600,00</b>	<b>-347.854,50</b>
<b>SA2</b>	<b>Saldo (2) Geldfluss aus der Investiven Gebarung (33 – 34)</b>	<b>-1.025.731,82</b>	<b>-613.400,00</b>	<b>-412.331,82</b>
<b>SA3</b>	<b>Saldo (3) Nettofinanzierungssaldo (Saldo 1 + Saldo 2)</b>	<b>-1.155.804,23</b>	<b>-588.800,00</b>	<b>-567.004,23</b>
<b>351</b>	<b>Einzahlungen aus der Aufnahme von Finanzschulden</b>	<b>750.000,00</b>	<b>750.000,00</b>	<b>0,00</b>
3511	Einzahlungen aus empfangenen Darlehen von öffentlichen Körperschaften und Rechtsträgern			
3512	Einzahlungen aus empfangenen Darlehen von Beteiligungen			
3513	Einzahlungen aus empfangenen Darlehen von Unternehmen und privaten Haushalten			
3514	Einzahlungen aus Finanzschulden (Finanzunternehmen)	750.000,00	750.000,00	
<b>353</b>	<b>Einzahlungen infolge eines Kapitaltausch bei derivativen Finanzinstrumenten mit Grundgeschäft</b>	<b>0,00</b>	<b>0,00</b>	<b>0,00</b>
3530	Einzahlungen infolge eines Kapitaltausch bei derivativen Finanzinstrumenten mit Grundgeschäft			
<b>355</b>	<b>Einzahlungen aus dem Abgang von Finanzinstrumenten</b>	<b>0,00</b>	<b>0,00</b>	<b>0,00</b>
3550	Einzahlungen aus dem Abgang von Finanzinstrumenten			
<b>35</b>	<b>Summe Einzahlungen aus der Finanzierungstätigkeit</b>	<b>750.000,00</b>	<b>750.000,00</b>	<b>0,00</b>
<b>361</b>	<b>Auszahlungen aus der Tilgung von Finanzschulden</b>	<b>65.933,20</b>	<b>438.200,00</b>	<b>-372.266,80</b>

**Straßen- und Wasserbau, Verkehr (Gruppe 6)**

<b>MVAG</b>	<b>Mittelverwendungs- und aufbringungsgruppen (1. und 2. Ebene)</b>	<b>RA 2023</b>	<b>VA 2023</b>	<b>RA - VA</b>
3611	Auszahlungen aus empfangenen Darlehen von öffentlichen Körperschaften und Rechtsträgern			
3612	Auszahlungen aus empfangenen Darlehen von Beteiligungen			
3613	Auszahlungen aus empfangenen Darlehen von Unternehmen und privaten Haushalten			
3614	Auszahlungen aus Finanzschulden	65.933,20	438.200,00	-372.266,80
3615	Auszahlung aus der Rückzahlung von Leasingverbindlichkeiten			
<b>363</b>	<b>Auszahlungen infolge eines Kapitaltausch bei derivativen Finanzinstrumenten mit Grundgeschäft</b>	<b>0,00</b>	<b>0,00</b>	<b>0,00</b>
3630	Auszahlungen infolge eines Kapitaltausch bei derivativen Finanzinstrumenten mit Grundgeschäft			
<b>365</b>	<b>Auszahlungen für den Erwerb von Finanzinstrumenten</b>	<b>0,00</b>	<b>0,00</b>	<b>0,00</b>
3650	Auszahlungen für den Erwerb von Finanzinstrumenten			
<b>36</b>	<b>Summe Auszahlungen aus der Finanzierungstätigkeit</b>	<b>65.933,20</b>	<b>438.200,00</b>	<b>-372.266,80</b>
<b>SA4</b>	<b>Saldo (4) Geldfluss aus der Finanzierungstätigkeit (35 – 36)</b>	<b>684.066,80</b>	<b>311.800,00</b>	<b>372.266,80</b>
<b>SA5</b>	<b>Saldo (5) Geldfluss aus der voranschlagswirksamen Gebarung (Saldo 3 + Saldo 4)</b>	<b>-471.737,43</b>	<b>-277.000,00</b>	<b>-194.737,43</b>

## Wirtschaftsförderung (Gruppe 7)

MVAG	Mittelverwendungs- und aufbringungsgruppen (1. und 2. Ebene)	RA 2023	VA 2023	RA - VA
<b>311</b>	<b>Einzahlungen aus der operativen Verwaltungstätigkeit</b>	<b>32.442,48</b>	<b>4.600,00</b>	<b>27.842,48</b>
3111	Einzahlungen aus eigenen Abgaben			
3112	Einzahlungen aus Ertragsanteilen			
3113	Einzahlungen aus Gebühren			
3114	Einzahlungen aus Leistungen	3.454,96	4.500,00	-1.045,04
3115	Einzahlungen aus Besitz und wirtschaftlicher Tätigkeit			
3116	Einzahlungen aus Veräußerung von geringwertigen Wirtschaftsgütern (GWG) und sonstige Einzahlungen	28.987,52	100,00	28.887,52
<b>312</b>	<b>Einzahlungen aus Transfers (ohne Kapitaltransfers)</b>	<b>11.313,89</b>	<b>14.000,00</b>	<b>-2.686,11</b>
3121	Transferzahlungen von Trägern des öffentlichen Rechts	9.657,74	12.300,00	-2.642,26
3122	Transferzahlungen von Beteiligten			
3123	Transferzahlungen von Unternehmen (inkl. Finanzunternehmen)			
3124	Transferzahlungen von Haushalte und Organisationen ohne Erwerbscharakter	1.656,15	1.700,00	-43,85
3125	Transferzahlungen vom Ausland			
3126	Investitions- und Tilgungszuschüsse zwischen Unternehmungen und Betrieben der Gebietskörperschaft und der Gebietskörperschaft			
<b>313</b>	<b>Einzahlungen aus Finanzerträgen</b>	<b>0,00</b>	<b>0,00</b>	<b>0,00</b>
3131	Einzahlungen aus Zinserträgen			
3133	Einzahlungen aus Gewinnentnahmen von marktbestimmten Betrieben			
3134	Sonstige Einzahlungen aus Finanzerträgen			
3135	Einzahlungen aus Dividenden/Gewinnausschüttungen			
<b>31</b>	<b>Summe Einzahlungen operative Gebarung</b>	<b>43.756,37</b>	<b>18.600,00</b>	<b>25.156,37</b>
<b>321</b>	<b>Auszahlungen aus Personalaufwand</b>	<b>17.768,04</b>	<b>3.800,00</b>	<b>13.968,04</b>
3211	Auszahlungen für Personalaufwand Bezüge, Nebengebühren, und Mehrleistungsvergütungen)	14.200,20	2.900,00	11.300,20
3212	Auszahlungen für gesetzliche und freiwillige Sozialaufwendungen	3.567,84	900,00	2.667,84
3213	Auszahlungen aus sonstigem Personalaufwand			
<b>322</b>	<b>Auszahlungen aus Sachaufwand (ohne Transferaufwand)</b>	<b>180.313,93</b>	<b>142.600,00</b>	<b>37.713,93</b>
3221	Auszahlungen für Gebrauchs- und Verbrauchsgüter, Handelswaren	10.227,28	6.200,00	4.027,28
3222	Auszahlungen für Verwaltungs- und Betriebsaufwand	5.215,11	4.100,00	1.115,11
3223	Auszahlungen für Leasing- und Mietaufwand	750,40	700,00	50,40
3224	Auszahlungen für Instandhaltung	3.528,97	4.700,00	-1.171,03
3225	Sonstige Auszahlungen aus Sachaufwand	160.592,17	126.900,00	33.692,17
<b>323</b>	<b>Auszahlungen aus Transfers (ohne Kapitaltransfers)</b>	<b>15.133,40</b>	<b>41.000,00</b>	<b>-25.866,60</b>
3231	Transferzahlungen an Träger des öffentlichen Rechts		27.500,00	-27.500,00
3232	Transferzahlungen an Beteiligten			
3233	Transferzahlungen an Unternehmen (inkl. Finanzunternehmen)			

## Wirtschaftsförderung (Gruppe 7)

MVAG	Mittelverwendungs- und aufbringungsgruppen (1. und 2. Ebene)	RA 2023	VA 2023	RA - VA
3234	Transferzahlungen an Haushalte und Organisationen ohne Erwerbscharakter	15.133,40	13.500,00	1.633,40
3235	Transferzahlungen an das Ausland			
3236	Investitions- und Tilgungszuschüsse zwischen Unternehmungen und Betrieben der Gebietskörperschaft und der Gebietskörperschaft			
<b>324</b>	<b>Auszahlungen aus Finanzaufwand</b>	<b>0,00</b>	<b>0,00</b>	<b>0,00</b>
3241	Auszahlungen für Zinsaufwand, für Finanzierungsleasing, für Forderungskauf, für Finanzschulden und derivative Finanzinstrumente			
3242	Auszahlungen für Zinsen aus derivativen Finanzinstrumenten ohne Grundgeschäft			
3243	Auszahlung aus Gewinnentnahmen von marktbestimmten Betrieben			
3244	Sonstige Auszahlungen aus Finanzaufwendungen			
<b>32</b>	<b>Summe Auszahlungen operative Gebarung</b>	<b>213.215,37</b>	<b>187.400,00</b>	<b>25.815,37</b>
<b>SA1</b>	<b>Saldo (1) Geldfluss aus der Operativen Gebarung (31 – 32)</b>	<b>-169.459,00</b>	<b>-168.800,00</b>	<b>-659,00</b>
<b>331</b>	<b>Einzahlungen aus der Investitionstätigkeit</b>	<b>0,00</b>	<b>0,00</b>	<b>0,00</b>
3311	Einzahlungen aus der Veräußerung von immateriellem Vermögen			
3312	Einzahlungen aus der Veräußerung von Grundstücken und Grundstückeinrichtungen			
3313	Einzahlungen aus der Veräußerung von Gebäuden und Bauten			
3314	Einzahlungen aus der Veräußerung von technischen Anlagen, Fahrzeuge und Maschinen			
3315	Einzahlungen aus der Veräußerung von Amts-, Betriebs- und Geschäftsausstattung			
3316	Einzahlungen aus der Veräußerung von Kulturgütern			
3317	Einzahlungen aus der Veräußerung von Beteiligungen			
<b>332</b>	<b>Einzahlungen aus der Rückzahlung von Darlehen sowie gewährten Vorschüssen</b>	<b>0,00</b>	<b>0,00</b>	<b>0,00</b>
3321	Einzahlungen aus Darlehen an Träger des öffentlichen Rechts			
3322	Einzahlungen aus Darlehen an Beteiligungen			
3323	Einzahlungen aus Darlehen an Unternehmen und Haushalte			
3325	Einzahlungen aus Vorschüssen und Anzahlungen			
<b>333</b>	<b>Einzahlungen aus Kapitaltransfers</b>	<b>39.375,08</b>	<b>9.900,00</b>	<b>29.475,08</b>
3331	Kapitaltransferzahlungen von Trägern des öffentlichen Rechts	35.287,52	6.300,00	28.987,52
3332	Kapitaltransferzahlungen von Beteiligungen			
3333	Kapitaltransferzahlungen von Unternehmen			
3334	Kapitaltransferzahlungen von Haushalten und Organisationen ohne Erwerbscharakter	4.087,56	3.600,00	487,56
3335	Kapitaltransferzahlungen vom Ausland			
<b>33</b>	<b>Summe Einzahlungen investive Gebarung</b>	<b>39.375,08</b>	<b>9.900,00</b>	<b>29.475,08</b>
<b>341</b>	<b>Auszahlungen aus der Investitionstätigkeit</b>	<b>18.187,14</b>	<b>28.000,00</b>	<b>-9.812,86</b>
3411	Auszahlungen für den Erwerb von immateriellem Vermögen			

## Wirtschaftsförderung (Gruppe 7)

MVAG	Mittelverwendungs- und aufbringungsgruppen (1. und 2. Ebene)	RA 2023	VA 2023	RA - VA
3412	Auszahlungen für den Erwerb von Grundstücken und Grundstückseinrichtungen	18.187,14	28.000,00	-9.812,86
3413	Auszahlungen für den Erwerb von Gebäuden und Bauten			
3414	Auszahlungen für den Erwerb von technischen Anlagen, Fahrzeuge und Maschinen			
3415	Auszahlungen für den Erwerb von Amts-, Betriebs- und Geschäftsausstattung			
3416	Auszahlungen für den Erwerb von Kulturgütern			
3417	Auszahlungen für den Erwerb von Beteiligungen			
<b>342</b>	<b>Auszahlungen von gewährten Darlehen sowie gewährten Vorschüssen</b>	<b>0,00</b>	<b>0,00</b>	<b>0,00</b>
3421	Auszahlung von Darlehen an Träger des öffentlichen Rechts			
3422	Auszahlung von Darlehen an Beteiligungen			
3423	Auszahlung von Darlehen an Unternehmen und Haushalte			
3425	Auszahlungen von Vorschüssen und Anzahlungen			
<b>343</b>	<b>Auszahlungen aus Kapitaltransfers</b>	<b>0,00</b>	<b>0,00</b>	<b>0,00</b>
3431	Kapitaltransferzahlungen an Träger des öffentlichen Rechts			
3432	Kapitaltransferzahlungen an Beteiligungen			
3433	Kapitaltransferzahlungen an Unternehmen (Finanzunternehmen)			
3434	Kapitaltransferzahlungen an Haushalte und Organisationen ohne Erwerbscharakter			
3435	Kapitaltransferzahlungen an das Ausland			
<b>34</b>	<b>Summe Auszahlungen investive Gebarung</b>	<b>18.187,14</b>	<b>28.000,00</b>	<b>-9.812,86</b>
<b>SA2</b>	<b>Saldo (2) Geldfluss aus der Investiven Gebarung (33 – 34)</b>	<b>21.187,94</b>	<b>-18.100,00</b>	<b>39.287,94</b>
<b>SA3</b>	<b>Saldo (3) Nettofinanzierungssaldo (Saldo 1 + Saldo 2)</b>	<b>-148.271,06</b>	<b>-186.900,00</b>	<b>38.628,94</b>
<b>351</b>	<b>Einzahlungen aus der Aufnahme von Finanzschulden</b>	<b>0,00</b>	<b>0,00</b>	<b>0,00</b>
3511	Einzahlungen aus empfangenen Darlehen von öffentlichen Körperschaften und Rechtsträgern			
3512	Einzahlungen aus empfangenen Darlehen von Beteiligungen			
3513	Einzahlungen aus empfangenen Darlehen von Unternehmen und privaten Haushalten			
3514	Einzahlungen aus Finanzschulden (Finanzunternehmen)			
<b>353</b>	<b>Einzahlungen infolge eines Kapitaltausch bei derivativen Finanzinstrumenten mit Grundgeschäft</b>	<b>0,00</b>	<b>0,00</b>	<b>0,00</b>
3530	Einzahlungen infolge eines Kapitaltausch bei derivativen Finanzinstrumenten mit Grundgeschäft			
<b>355</b>	<b>Einzahlungen aus dem Abgang von Finanzinstrumenten</b>	<b>0,00</b>	<b>0,00</b>	<b>0,00</b>
3550	Einzahlungen aus dem Abgang von Finanzinstrumenten			
<b>35</b>	<b>Summe Einzahlungen aus der Finanzierungstätigkeit</b>	<b>0,00</b>	<b>0,00</b>	<b>0,00</b>
<b>361</b>	<b>Auszahlungen aus der Tilgung von Finanzschulden</b>	<b>0,00</b>	<b>0,00</b>	<b>0,00</b>

**Wirtschaftsförderung (Gruppe 7)**

MVAG	Mittelverwendungs- und aufbringungsgruppen (1. und 2. Ebene)	RA 2023	VA 2023	RA - VA
3611	Auszahlungen aus empfangenen Darlehen von öffentlichen Körperschaften und Rechtsträgern			
3612	Auszahlungen aus empfangenen Darlehen von Beteiligungen			
3613	Auszahlungen aus empfangenen Darlehen von Unternehmen und privaten Haushalten			
3614	Auszahlungen aus Finanzschulden			
3615	Auszahlung aus der Rückzahlung von Leasingverbindlichkeiten			
<b>363</b>	<b>Auszahlungen infolge eines Kapitaltausch bei derivativen Finanzinstrumenten mit Grundgeschäft</b>	<b>0,00</b>	<b>0,00</b>	<b>0,00</b>
3630	Auszahlungen infolge eines Kapitaltausch bei derivativen Finanzinstrumenten mit Grundgeschäft			
<b>365</b>	<b>Auszahlungen für den Erwerb von Finanzinstrumenten</b>	<b>0,00</b>	<b>0,00</b>	<b>0,00</b>
3650	Auszahlungen für den Erwerb von Finanzinstrumenten			
<b>36</b>	<b>Summe Auszahlungen aus der Finanzierungstätigkeit</b>	<b>0,00</b>	<b>0,00</b>	<b>0,00</b>
<b>SA4</b>	<b>Saldo (4) Geldfluss aus der Finanzierungstätigkeit (35 – 36)</b>	<b>0,00</b>	<b>0,00</b>	<b>0,00</b>
<b>SA5</b>	<b>Saldo (5) Geldfluss aus der voranschlagswirksamen Gebarung (Saldo 3 + Saldo 4)</b>	<b>-148.271,06</b>	<b>-186.900,00</b>	<b>38.628,94</b>



## Dienstleistungen (Gruppe 8)

MVAG	Mittelverwendungs- und aufbringungsgruppen (1. und 2. Ebene)	RA 2023	VA 2023	RA - VA
<b>311</b>	<b>Einzahlungen aus der operativen Verwaltungstätigkeit</b>	<b>1.441.329,14</b>	<b>1.485.400,00</b>	<b>-44.070,86</b>
3111	Einzahlungen aus eigenen Abgaben			
3112	Einzahlungen aus Ertragsanteilen			
3113	Einzahlungen aus Gebühren	651.866,79	652.100,00	-233,21
3114	Einzahlungen aus Leistungen	361.769,03	406.100,00	-44.330,97
3115	Einzahlungen aus Besitz und wirtschaftlicher Tätigkeit	197.917,06	194.900,00	3.017,06
3116	Einzahlungen aus Veräußerung von geringwertigen Wirtschaftsgütern (GWG) und sonstige Einzahlungen	229.776,26	232.300,00	-2.523,74
<b>312</b>	<b>Einzahlungen aus Transfers (ohne Kapitaltransfers)</b>	<b>6.088,55</b>	<b>6.100,00</b>	<b>-11,45</b>
3121	Transferzahlungen von Trägern des öffentlichen Rechts	6.088,55	6.100,00	-11,45
3122	Transferzahlungen von Beteiligten			
3123	Transferzahlungen von Unternehmen (inkl. Finanzunternehmen)			
3124	Transferzahlungen von Haushalte und Organisationen ohne Erwerbscharakter			
3125	Transferzahlungen vom Ausland			
3126	Investitions- und Tilgungszuschüsse zwischen Unternehmungen und Betrieben der Gebietskörperschaft und der Gebietskörperschaft			
<b>313</b>	<b>Einzahlungen aus Finanzerträgen</b>	<b>500,00</b>	<b>500,00</b>	<b>0,00</b>
3131	Einzahlungen aus Zinserträgen			
3133	Einzahlungen aus Gewinnentnahmen von marktbestimmten Betrieben			
3134	Sonstige Einzahlungen aus Finanzerträgen	500,00	500,00	
3135	Einzahlungen aus Dividenden/Gewinnausschüttungen			
<b>31</b>	<b>Summe Einzahlungen operative Gebarung</b>	<b>1.447.917,69</b>	<b>1.492.000,00</b>	<b>-44.082,31</b>
<b>321</b>	<b>Auszahlungen aus Personalaufwand</b>	<b>401.920,40</b>	<b>380.500,00</b>	<b>21.420,40</b>
3211	Auszahlungen für Personalaufwand Bezüge, Nebengebühren, und Mehrleistungsvergütungen)	328.072,57	309.800,00	18.272,57
3212	Auszahlungen für gesetzliche und freiwillige Sozialaufwendungen	73.847,83	70.700,00	3.147,83
3213	Auszahlungen aus sonstigem Personalaufwand			
<b>322</b>	<b>Auszahlungen aus Sachaufwand (ohne Transferaufwand)</b>	<b>672.671,85</b>	<b>558.100,00</b>	<b>114.571,85</b>
3221	Auszahlungen für Gebrauchs- und Verbrauchsgüter, Handelswaren	28.253,16	25.700,00	2.553,16
3222	Auszahlungen für Verwaltungs- und Betriebsaufwand	145.625,65	97.700,00	47.925,65
3223	Auszahlungen für Leasing- und Mietaufwand	6.324,26	2.800,00	3.524,26
3224	Auszahlungen für Instandhaltung	158.195,66	65.600,00	92.595,66
3225	Sonstige Auszahlungen aus Sachaufwand	334.273,12	366.300,00	-32.026,88
<b>323</b>	<b>Auszahlungen aus Transfers (ohne Kapitaltransfers)</b>	<b>146.874,00</b>	<b>198.300,00</b>	<b>-51.426,00</b>
3231	Transferzahlungen an Träger des öffentlichen Rechts	146.874,00	198.300,00	-51.426,00
3232	Transferzahlungen an Beteiligten			
3233	Transferzahlungen an Unternehmen (inkl. Finanzunternehmen)			

## Dienstleistungen (Gruppe 8)

MVAG	Mittelverwendungs- und aufbringungsgruppen (1. und 2. Ebene)	RA 2023	VA 2023	RA - VA
3234	Transferzahlungen an Haushalte und Organisationen ohne Erwerbscharakter			
3235	Transferzahlungen an das Ausland			
3236	Investitions- und Tilgungszuschüsse zwischen Unternehmungen und Betrieben der Gebietskörperschaft und der Gebietskörperschaft			
<b>324</b>	<b>Auszahlungen aus Finanzaufwand</b>	<b>27.633,56</b>	<b>11.000,00</b>	<b>16.633,56</b>
3241	Auszahlungen für Zinsaufwand, für Finanzierungsleasing, für Forderungskauf, für Finanzschulden und derivative Finanzinstrumente	27.554,33	10.900,00	16.654,33
3242	Auszahlungen für Zinsen aus derivativen Finanzinstrumenten ohne Grundgeschäft			
3243	Auszahlung aus Gewinnentnahmen von marktbestimmten Betrieben			
3244	Sonstige Auszahlungen aus Finanzaufwendungen	79,23	100,00	-20,77
<b>32</b>	<b>Summe Auszahlungen operative Gebarung</b>	<b>1.249.099,81</b>	<b>1.147.900,00</b>	<b>101.199,81</b>
<b>SA1</b>	<b>Saldo (1) Geldfluss aus der Operativen Gebarung (31 – 32)</b>	<b>198.817,88</b>	<b>344.100,00</b>	<b>-145.282,12</b>
<b>331</b>	<b>Einzahlungen aus der Investitionstätigkeit</b>	<b>300,00</b>	<b>300,00</b>	<b>0,00</b>
3311	Einzahlungen aus der Veräußerung von immateriellem Vermögen			
3312	Einzahlungen aus der Veräußerung von Grundstücken und Grundstückeinrichtungen			
3313	Einzahlungen aus der Veräußerung von Gebäuden und Bauten			
3314	Einzahlungen aus der Veräußerung von technischen Anlagen, Fahrzeuge und Maschinen	300,00	300,00	
3315	Einzahlungen aus der Veräußerung von Amts-, Betriebs- und Geschäftsausstattung			
3316	Einzahlungen aus der Veräußerung von Kulturgütern			
3317	Einzahlungen aus der Veräußerung von Beteiligungen			
<b>332</b>	<b>Einzahlungen aus der Rückzahlung von Darlehen sowie gewährten Vorschüssen</b>	<b>0,00</b>	<b>0,00</b>	<b>0,00</b>
3321	Einzahlungen aus Darlehen an Träger des öffentlichen Rechts			
3322	Einzahlungen aus Darlehen an Beteiligungen			
3323	Einzahlungen aus Darlehen an Unternehmen und Haushalte			
3325	Einzahlungen aus Vorschüssen und Anzahlungen			
<b>333</b>	<b>Einzahlungen aus Kapitaltransfers</b>	<b>67.437,49</b>	<b>778.100,00</b>	<b>-710.662,51</b>
3331	Kapitaltransferzahlungen von Trägern des öffentlichen Rechts	4.867,45	755.000,00	-750.132,55
3332	Kapitaltransferzahlungen von Beteiligungen			
3333	Kapitaltransferzahlungen von Unternehmen			
3334	Kapitaltransferzahlungen von Haushalten und Organisationen ohne Erwerbscharakter	62.570,04	23.100,00	39.470,04
3335	Kapitaltransferzahlungen vom Ausland			
<b>33</b>	<b>Summe Einzahlungen investive Gebarung</b>	<b>67.737,49</b>	<b>778.400,00</b>	<b>-710.662,51</b>
<b>341</b>	<b>Auszahlungen aus der Investitionstätigkeit</b>	<b>425.987,64</b>	<b>786.400,00</b>	<b>-360.412,36</b>
3411	Auszahlungen für den Erwerb von immateriellem Vermögen	9.480,44	71.300,00	-61.819,56

## Dienstleistungen (Gruppe 8)

MVAG	Mittelverwendungs- und aufbringungsgruppen (1. und 2. Ebene)	RA 2023	VA 2023	RA - VA
3412	Auszahlungen für den Erwerb von Grundstücken und Grundstückseinrichtungen	379.022,93	711.600,00	-332.577,07
3413	Auszahlungen für den Erwerb von Gebäuden und Bauten			
3414	Auszahlungen für den Erwerb von technischen Anlagen, Fahrzeuge und Maschinen	36.619,27		36.619,27
3415	Auszahlungen für den Erwerb von Amts-, Betriebs- und Geschäftsausstattung	865,00	3.500,00	-2.635,00
3416	Auszahlungen für den Erwerb von Kulturgütern			
3417	Auszahlungen für den Erwerb von Beteiligungen			
<b>342</b>	<b>Auszahlungen von gewährten Darlehen sowie gewährten Vorschüssen</b>	<b>0,00</b>	<b>0,00</b>	<b>0,00</b>
3421	Auszahlung von Darlehen an Träger des öffentlichen Rechts			
3422	Auszahlung von Darlehen an Beteiligungen			
3423	Auszahlung von Darlehen an Unternehmen und Haushalte			
3425	Auszahlungen von Vorschüssen und Anzahlungen			
<b>343</b>	<b>Auszahlungen aus Kapitaltransfers</b>	<b>41.426,00</b>	<b>37.500,00</b>	<b>3.926,00</b>
3431	Kapitaltransferzahlungen an Träger des öffentlichen Rechts	41.426,00	37.500,00	3.926,00
3432	Kapitaltransferzahlungen an Beteiligungen			
3433	Kapitaltransferzahlungen an Unternehmen (Finanzunternehmen)			
3434	Kapitaltransferzahlungen an Haushalte und Organisationen ohne Erwerbscharakter			
3435	Kapitaltransferzahlungen an das Ausland			
<b>34</b>	<b>Summe Auszahlungen investive Gebarung</b>	<b>467.413,64</b>	<b>823.900,00</b>	<b>-356.486,36</b>
<b>SA2</b>	<b>Saldo (2) Geldfluss aus der Investiven Gebarung (33 – 34)</b>	<b>-399.676,15</b>	<b>-45.500,00</b>	<b>-354.176,15</b>
<b>SA3</b>	<b>Saldo (3) Nettofinanzierungssaldo (Saldo 1 + Saldo 2)</b>	<b>-200.858,27</b>	<b>298.600,00</b>	<b>-499.458,27</b>
<b>351</b>	<b>Einzahlungen aus der Aufnahme von Finanzschulden</b>	<b>0,00</b>	<b>0,00</b>	<b>0,00</b>
3511	Einzahlungen aus empfangenen Darlehen von öffentlichen Körperschaften und Rechtsträgern			
3512	Einzahlungen aus empfangenen Darlehen von Beteiligungen			
3513	Einzahlungen aus empfangenen Darlehen von Unternehmen und privaten Haushalten			
3514	Einzahlungen aus Finanzschulden (Finanzunternehmen)			
<b>353</b>	<b>Einzahlungen infolge eines Kapitaltausch bei derivativen Finanzinstrumenten mit Grundgeschäft</b>	<b>0,00</b>	<b>0,00</b>	<b>0,00</b>
3530	Einzahlungen infolge eines Kapitaltausch bei derivativen Finanzinstrumenten mit Grundgeschäft			
<b>355</b>	<b>Einzahlungen aus dem Abgang von Finanzinstrumenten</b>	<b>0,00</b>	<b>0,00</b>	<b>0,00</b>
3550	Einzahlungen aus dem Abgang von Finanzinstrumenten			
<b>35</b>	<b>Summe Einzahlungen aus der Finanzierungstätigkeit</b>	<b>0,00</b>	<b>0,00</b>	<b>0,00</b>
<b>361</b>	<b>Auszahlungen aus der Tilgung von Finanzschulden</b>	<b>88.691,21</b>	<b>90.800,00</b>	<b>-2.108,79</b>

**Dienstleistungen (Gruppe 8)**

<b>MVAG</b>	<b>Mittelverwendungs- und aufbringungsgruppen (1. und 2. Ebene)</b>	<b>RA 2023</b>	<b>VA 2023</b>	<b>RA - VA</b>
3611	Auszahlungen aus empfangenen Darlehen von öffentlichen Körperschaften und Rechtsträgern	32.327,21	32.300,00	27,21
3612	Auszahlungen aus empfangenen Darlehen von Beteiligungen			
3613	Auszahlungen aus empfangenen Darlehen von Unternehmen und privaten Haushalten			
3614	Auszahlungen aus Finanzschulden	56.364,00	58.500,00	-2.136,00
3615	Auszahlung aus der Rückzahlung von Leasingverbindlichkeiten			
<b>363</b>	<b>Auszahlungen infolge eines Kapitaltausch bei derivativen Finanzinstrumenten mit Grundgeschäft</b>	<b>0,00</b>	<b>0,00</b>	<b>0,00</b>
3630	Auszahlungen infolge eines Kapitaltausch bei derivativen Finanzinstrumenten mit Grundgeschäft			
<b>365</b>	<b>Auszahlungen für den Erwerb von Finanzinstrumenten</b>	<b>0,00</b>	<b>0,00</b>	<b>0,00</b>
3650	Auszahlungen für den Erwerb von Finanzinstrumenten			
<b>36</b>	<b>Summe Auszahlungen aus der Finanzierungstätigkeit</b>	<b>88.691,21</b>	<b>90.800,00</b>	<b>-2.108,79</b>
<b>SA4</b>	<b>Saldo (4) Geldfluss aus der Finanzierungstätigkeit (35 – 36)</b>	<b>-88.691,21</b>	<b>-90.800,00</b>	<b>2.108,79</b>
<b>SA5</b>	<b>Saldo (5) Geldfluss aus der voranschlagswirksamen Gebarung (Saldo 3 + Saldo 4)</b>	<b>-289.549,48</b>	<b>207.800,00</b>	<b>-497.349,48</b>

## Finanzwirtschaft (Gruppe 9)

MVAG	Mittelverwendungs- und aufbringungsgruppen (1. und 2. Ebene)	RA 2023	VA 2023	RA - VA
<b>311</b>	<b>Einzahlungen aus der operativen Verwaltungstätigkeit</b>	<b>1.638.202,29</b>	<b>1.671.500,00</b>	<b>-33.297,71</b>
3111	Einzahlungen aus eigenen Abgaben	781.401,74	781.500,00	-98,26
3112	Einzahlungen aus Ertragsanteilen	834.106,55	870.000,00	-35.893,45
3113	Einzahlungen aus Gebühren			
3114	Einzahlungen aus Leistungen			
3115	Einzahlungen aus Besitz und wirtschaftlicher Tätigkeit	22.694,00	15.000,00	7.694,00
3116	Einzahlungen aus Veräußerung von geringwertigen Wirtschaftsgütern (GWG) und sonstige Einzahlungen		5.000,00	-5.000,00
<b>312</b>	<b>Einzahlungen aus Transfers (ohne Kapitaltransfers)</b>	<b>75.791,26</b>	<b>45.000,00</b>	<b>30.791,26</b>
3121	Transferzahlungen von Trägern des öffentlichen Rechts	75.791,26	45.000,00	30.791,26
3122	Transferzahlungen von Beteiligten			
3123	Transferzahlungen von Unternehmen (inkl. Finanzunternehmen)			
3124	Transferzahlungen von Haushalte und Organisationen ohne Erwerbscharakter			
3125	Transferzahlungen vom Ausland			
3126	Investitions- und Tilgungszuschüsse zwischen Unternehmungen und Betrieben der Gebietskörperschaft und der Gebietskörperschaft			
<b>313</b>	<b>Einzahlungen aus Finanzerträgen</b>	<b>0,00</b>	<b>100,00</b>	<b>-100,00</b>
3131	Einzahlungen aus Zinserträgen		100,00	-100,00
3133	Einzahlungen aus Gewinnentnahmen von marktbestimmten Betrieben			
3134	Sonstige Einzahlungen aus Finanzerträgen			
3135	Einzahlungen aus Dividenden/Gewinnausschüttungen			
<b>31</b>	<b>Summe Einzahlungen operative Gebarung</b>	<b>1.713.993,55</b>	<b>1.716.600,00</b>	<b>-2.606,45</b>
<b>321</b>	<b>Auszahlungen aus Personalaufwand</b>	<b>0,00</b>	<b>0,00</b>	<b>0,00</b>
3211	Auszahlungen für Personalaufwand Bezüge, Nebengebühren, und Mehrleistungsvergütungen)			
3212	Auszahlungen für gesetzliche und freiwillige Sozialaufwendungen			
3213	Auszahlungen aus sonstigem Personalaufwand			
<b>322</b>	<b>Auszahlungen aus Sachaufwand (ohne Transferaufwand)</b>	<b>25.239,07</b>	<b>24.000,00</b>	<b>1.239,07</b>
3221	Auszahlungen für Gebrauchs- und Verbrauchsgüter, Handelswaren			
3222	Auszahlungen für Verwaltungs- und Betriebsaufwand			
3223	Auszahlungen für Leasing- und Mietaufwand			
3224	Auszahlungen für Instandhaltung			
3225	Sonstige Auszahlungen aus Sachaufwand	25.239,07	24.000,00	1.239,07
<b>323</b>	<b>Auszahlungen aus Transfers (ohne Kapitaltransfers)</b>	<b>0,00</b>	<b>0,00</b>	<b>0,00</b>
3231	Transferzahlungen an Träger des öffentlichen Rechts			
3232	Transferzahlungen an Beteiligten			
3233	Transferzahlungen an Unternehmen (inkl. Finanzunternehmen)			

## Finanzwirtschaft (Gruppe 9)

MVAG	Mittelverwendungs- und aufbringungsgruppen (1. und 2. Ebene)	RA 2023	VA 2023	RA - VA
3234	Transferzahlungen an Haushalte und Organisationen ohne Erwerbscharakter			
3235	Transferzahlungen an das Ausland			
3236	Investitions- und Tilgungszuschüsse zwischen Unternehmungen und Betrieben der Gebietskörperschaft und der Gebietskörperschaft			
<b>324</b>	<b>Auszahlungen aus Finanzaufwand</b>	<b>24.908,91</b>	<b>4.000,00</b>	<b>20.908,91</b>
3241	Auszahlungen für Zinsaufwand, für Finanzierungsleasing, für Forderungskauf, für Finanzschulden und derivative Finanzinstrumente			
3242	Auszahlungen für Zinsen aus derivativen Finanzinstrumenten ohne Grundgeschäft			
3243	Auszahlung aus Gewinnentnahmen von marktbestimmten Betrieben			
3244	Sonstige Auszahlungen aus Finanzaufwendungen	24.908,91	4.000,00	20.908,91
<b>32</b>	<b>Summe Auszahlungen operative Gebarung</b>	<b>50.147,98</b>	<b>28.000,00</b>	<b>22.147,98</b>
<b>SA1</b>	<b>Saldo (1) Geldfluss aus der Operativen Gebarung (31 – 32)</b>	<b>1.663.845,57</b>	<b>1.688.600,00</b>	<b>-24.754,43</b>
<b>331</b>	<b>Einzahlungen aus der Investitionstätigkeit</b>	<b>129.195,27</b>	<b>0,00</b>	<b>129.195,27</b>
3311	Einzahlungen aus der Veräußerung von immateriellem Vermögen			
3312	Einzahlungen aus der Veräußerung von Grundstücken und Grundstückeinrichtungen			
3313	Einzahlungen aus der Veräußerung von Gebäuden und Bauten			
3314	Einzahlungen aus der Veräußerung von technischen Anlagen, Fahrzeuge und Maschinen			
3315	Einzahlungen aus der Veräußerung von Amts-, Betriebs- und Geschäftsausstattung			
3316	Einzahlungen aus der Veräußerung von Kulturgütern			
3317	Einzahlungen aus der Veräußerung von Beteiligungen	129.195,27		129.195,27
<b>332</b>	<b>Einzahlungen aus der Rückzahlung von Darlehen sowie gewährten Vorschüssen</b>	<b>0,00</b>	<b>0,00</b>	<b>0,00</b>
3321	Einzahlungen aus Darlehen an Träger des öffentlichen Rechts			
3322	Einzahlungen aus Darlehen an Beteiligungen			
3323	Einzahlungen aus Darlehen an Unternehmen und Haushalte			
3325	Einzahlungen aus Vorschüssen und Anzahlungen			
<b>333</b>	<b>Einzahlungen aus Kapitaltransfers</b>	<b>0,00</b>	<b>0,00</b>	<b>0,00</b>
3331	Kapitaltransferzahlungen von Trägern des öffentlichen Rechts			
3332	Kapitaltransferzahlungen von Beteiligungen			
3333	Kapitaltransferzahlungen von Unternehmen			
3334	Kapitaltransferzahlungen von Haushalten und Organisationen ohne Erwerbscharakter			
3335	Kapitaltransferzahlungen vom Ausland			
<b>33</b>	<b>Summe Einzahlungen investive Gebarung</b>	<b>129.195,27</b>	<b>0,00</b>	<b>129.195,27</b>
<b>341</b>	<b>Auszahlungen aus der Investitionstätigkeit</b>	<b>0,00</b>	<b>0,00</b>	<b>0,00</b>
3411	Auszahlungen für den Erwerb von immateriellem Vermögen			

## Finanzwirtschaft (Gruppe 9)

MVAG	Mittelverwendungs- und aufbringungsgruppen (1. und 2. Ebene)	RA 2023	VA 2023	RA - VA
3412	Auszahlungen für den Erwerb von Grundstücken und Grundstückseinrichtungen			
3413	Auszahlungen für den Erwerb von Gebäuden und Bauten			
3414	Auszahlungen für den Erwerb von technischen Anlagen, Fahrzeuge und Maschinen			
3415	Auszahlungen für den Erwerb von Amts-, Betriebs- und Geschäftsausstattung			
3416	Auszahlungen für den Erwerb von Kulturgütern			
3417	Auszahlungen für den Erwerb von Beteiligungen			
<b>342</b>	<b>Auszahlungen von gewährten Darlehen sowie gewährten Vorschüssen</b>	<b>0,00</b>	<b>0,00</b>	<b>0,00</b>
3421	Auszahlung von Darlehen an Träger des öffentlichen Rechts			
3422	Auszahlung von Darlehen an Beteiligungen			
3423	Auszahlung von Darlehen an Unternehmen und Haushalte			
3425	Auszahlungen von Vorschüssen und Anzahlungen			
<b>343</b>	<b>Auszahlungen aus Kapitaltransfers</b>	<b>0,00</b>	<b>0,00</b>	<b>0,00</b>
3431	Kapitaltransferzahlungen an Träger des öffentlichen Rechts			
3432	Kapitaltransferzahlungen an Beteiligungen			
3433	Kapitaltransferzahlungen an Unternehmen (Finanzunternehmen)			
3434	Kapitaltransferzahlungen an Haushalte und Organisationen ohne Erwerbscharakter			
3435	Kapitaltransferzahlungen an das Ausland			
<b>34</b>	<b>Summe Auszahlungen investive Gebarung</b>	<b>0,00</b>	<b>0,00</b>	<b>0,00</b>
<b>SA2</b>	<b>Saldo (2) Geldfluss aus der Investiven Gebarung (33 – 34)</b>	<b>129.195,27</b>	<b>0,00</b>	<b>129.195,27</b>
<b>SA3</b>	<b>Saldo (3) Nettofinanzierungssaldo (Saldo 1 + Saldo 2)</b>	<b>1.793.040,84</b>	<b>1.688.600,00</b>	<b>104.440,84</b>
<b>351</b>	<b>Einzahlungen aus der Aufnahme von Finanzschulden</b>	<b>0,00</b>	<b>0,00</b>	<b>0,00</b>
3511	Einzahlungen aus empfangenen Darlehen von öffentlichen Körperschaften und Rechtsträgern			
3512	Einzahlungen aus empfangenen Darlehen von Beteiligungen			
3513	Einzahlungen aus empfangenen Darlehen von Unternehmen und privaten Haushalten			
3514	Einzahlungen aus Finanzschulden (Finanzunternehmen)			
<b>353</b>	<b>Einzahlungen infolge eines Kapitaltausch bei derivativen Finanzinstrumenten mit Grundgeschäft</b>	<b>0,00</b>	<b>0,00</b>	<b>0,00</b>
3530	Einzahlungen infolge eines Kapitaltausch bei derivativen Finanzinstrumenten mit Grundgeschäft			
<b>355</b>	<b>Einzahlungen aus dem Abgang von Finanzinstrumenten</b>	<b>0,00</b>	<b>0,00</b>	<b>0,00</b>
3550	Einzahlungen aus dem Abgang von Finanzinstrumenten			
<b>35</b>	<b>Summe Einzahlungen aus der Finanzierungstätigkeit</b>	<b>0,00</b>	<b>0,00</b>	<b>0,00</b>
<b>361</b>	<b>Auszahlungen aus der Tilgung von Finanzschulden</b>	<b>0,00</b>	<b>0,00</b>	<b>0,00</b>

## Finanzwirtschaft (Gruppe 9)

MVAG	Mittelverwendungs- und aufbringungsgruppen (1. und 2. Ebene)	RA 2023	VA 2023	RA - VA
3611	Auszahlungen aus empfangenen Darlehen von öffentlichen Körperschaften und Rechtsträgern			
3612	Auszahlungen aus empfangenen Darlehen von Beteiligungen			
3613	Auszahlungen aus empfangenen Darlehen von Unternehmen und privaten Haushalten			
3614	Auszahlungen aus Finanzschulden			
3615	Auszahlung aus der Rückzahlung von Leasingverbindlichkeiten			
<b>363</b>	<b>Auszahlungen infolge eines Kapitaltausch bei derivativen Finanzinstrumenten mit Grundgeschäft</b>	<b>0,00</b>	<b>0,00</b>	<b>0,00</b>
3630	Auszahlungen infolge eines Kapitaltausch bei derivativen Finanzinstrumenten mit Grundgeschäft			
<b>365</b>	<b>Auszahlungen für den Erwerb von Finanzinstrumenten</b>	<b>0,00</b>	<b>0,00</b>	<b>0,00</b>
3650	Auszahlungen für den Erwerb von Finanzinstrumenten			
<b>36</b>	<b>Summe Auszahlungen aus der Finanzierungstätigkeit</b>	<b>0,00</b>	<b>0,00</b>	<b>0,00</b>
<b>SA4</b>	<b>Saldo (4) Geldfluss aus der Finanzierungstätigkeit (35 – 36)</b>	<b>0,00</b>	<b>0,00</b>	<b>0,00</b>
<b>SA5</b>	<b>Saldo (5) Geldfluss aus der voranschlagswirksamen Gebarung (Saldo 3 + Saldo 4)</b>	<b>1.793.040,84</b>	<b>1.688.600,00</b>	<b>104.440,84</b>



Vermögenshaushalt (Anlage 1c)



AKTIVA		Code	Endbestand 31.12.2022	Endbestand 31.12.2023	Veränderung
<b>A</b>	<b>Langfristiges Vermögen</b>	<b>10</b>	<b>15.570.603,27</b>	<b>14.933.358,43</b>	<b>-637.244,84</b>
<b>A.I</b>	<b>Immaterielle Vermögenswerte</b>	<b>101</b>	<b>151.024,36</b>	<b>133.558,91</b>	<b>-17.465,45</b>
A.I.1	Immaterielle Vermögenswerte	1010	151.024,36	133.558,91	-17.465,45
<b>A.II</b>	<b>Sachanlagen</b>	<b>102</b>	<b>13.438.370,63</b>	<b>14.719.713,85</b>	<b>1.281.343,22</b>
A.II.1	Grundstücke, Grundstückseinrichtungen und Infrastruktur	1021	7.415.219,85	8.060.889,72	645.669,87
A.II.2	Gebäude und Bauten	1022	1.727.203,75	1.687.631,59	-39.572,16
A.II.3	Wasser- und Abwasserbauten und -anlagen	1023	3.379.063,92	4.091.696,25	712.632,33
A.II.4	Sonderanlagen	1024	589.985,35	562.770,92	-27.214,43
A.II.5	Technische Anlagen, Fahrzeuge und Maschinen	1025	70.963,50	83.281,59	12.318,09
A.II.6	Amts-, Betriebs- und Geschäftsausstattung	1026	96.663,93	74.173,45	-22.490,48
A.II.7	Kulturgüter	1027	159.270,33	159.270,33	0,00
A.II.8	Geleistete Anzahlungen für Anlagen und Anlagen in Bau	1028	0,00	0,00	0,00
<b>A.III</b>	<b>Aktive Finanzinstrumente/Langfristiges Finanzvermögen</b>	<b>103</b>	<b>0,00</b>	<b>0,00</b>	<b>0,00</b>
A.III.1	Bis zur Endfälligkeit gehaltene Finanzinstrumente	1031	0,00	0,00	0,00
A.III.2	Zur Veräußerung verfügbare Finanzinstrumente	1032	0,00	0,00	0,00
A.III.3	Partizipations- und Hybridkapital	1033	0,00	0,00	0,00
A.III.4	Derivative Finanzinstrumente ohne Grundgeschäft	1034	0,00	0,00	0,00
<b>A.IV</b>	<b>Beteiligungen</b>	<b>104</b>	<b>1.946.814,19</b>	<b>37.411,14</b>	<b>-1.909.403,05</b>
A.IV.1	Beteiligungen an verbundenen Unternehmen	1041	1.929.882,44	19.009,88	-1.910.872,56
A.IV.2	Beteiligungen an assoziierten Unternehmen	1042	655,75	2.125,26	1.469,51
A.IV.3	Sonstige Beteiligungen	1043	16.276,00	16.276,00	0,00
A.IV.4	Verwaltete Einrichtungen, die der Kontrolle unterliegen	1044	0,00	0,00	0,00
<b>A.V</b>	<b>Langfristige Forderungen</b>	<b>106</b>	<b>34.394,09</b>	<b>42.674,53</b>	<b>8.280,44</b>
A.V.1	Langfristige Forderungen aus Lieferungen und Leistungen	1061	0,00	0,00	0,00
A.V.2	Langfristige Forderungen aus gewährten Darlehen	1062	0,00	0,00	0,00
A.V.3	Sonstige langfristige Forderungen	1063	34.394,09	42.674,53	8.280,44

AKTIVA		Code	Endbestand 31.12.2022	Endbestand 31.12.2023	Veränderung
<b>B</b>	<b>Kurzfristiges Vermögen</b>	<b>11</b>	<b>628.100,56</b>	<b>-176.928,85</b>	<b>-805.029,41</b>
<b>B.I</b>	<b>Kurzfristige Forderungen</b>	<b>113</b>	<b>248.785,35</b>	<b>128.059,04</b>	<b>-120.726,31</b>
B.I.1	Kurzfristige Forderungen aus Lieferungen und Leistungen	1131	150.033,07	110.673,58	-39.359,49
B.I.2	Kurzfristige Forderungen aus Abgaben	1132	14.532,43	5.482,90	-9.049,53
B.I.3	Sonstige kurzfristige Forderungen	1133	0,00	0,00	0,00
B.I.4	Sonstige kurzfristige Forderungen (nicht voranschlagswirksame Gebarung)	1134	84.219,85	11.902,56	-72.317,29
<b>B.II</b>	<b>Vorräte</b>	<b>114</b>	<b>0,00</b>	<b>0,00</b>	<b>0,00</b>
B.II.1	Vorräte	1141	0,00	0,00	0,00
B.II.2	Gegebene Anzahlungen auf Vorräte	1142	0,00	0,00	0,00
<b>B.III</b>	<b>Liquide Mittel</b>	<b>115</b>	<b>379.315,21</b>	<b>-304.987,89</b>	<b>-684.303,10</b>
B.III.1	Kassa, Bankguthaben, Schecks	1151	379.311,25	-304.991,85	-684.303,10
B.III.2	Zahlungsmittelreserven	1152	3,96	3,96	0,00
<b>B.IV</b>	<b>Aktive Finanzinstrumente/Kurzfristiges Finanzvermögen</b>	<b>116</b>	<b>0,00</b>	<b>0,00</b>	<b>0,00</b>
B.IV.1	Aktive Finanzinstrumente/Kurzfristiges Finanzvermögen	1160	0,00	0,00	0,00
<b>B.V</b>	<b>Aktive Rechnungsabgrenzung</b>	<b>117</b>	<b>0,00</b>	<b>0,00</b>	<b>0,00</b>
B.V.1	Aktive Rechnungsabgrenzung	1170	0,00	0,00	0,00
<b>Summe Aktiva (10 + 11)</b>			<b>16.198.703,83</b>	<b>14.756.429,58</b>	<b>-1.442.274,25</b>

PASSIVA		Code	Endbestand 31.12.2022	Endbestand 31.12.2023	Veränderung
<b>C</b>	<b>Nettovermögen (Ausgleichsposten)</b>	<b>12</b>	<b>10.542.207,01</b>	<b>8.263.691,93</b>	<b>-2.278.515,08</b>
<b>C.I</b>	<b>Saldo der Eröffnungsbilanz</b>	<b>121</b>	<b>7.556.423,92</b>	<b>7.556.423,92</b>	<b>0,00</b>
C.I.1	Saldo der Eröffnungsbilanz	1210	7.556.423,92	7.556.423,92	0,00
<b>C.II</b>	<b>Kumuliertes Nettoergebnis</b>	<b>122</b>	<b>304.384,08</b>	<b>304.384,08</b>	<b>0,00</b>
C.II.1	Kumuliertes Nettoergebnis	1220	304.384,08	304.384,08	0,00
<b>C.III</b>	<b>Haushaltsrücklagen</b>	<b>123</b>	<b>756.616,62</b>	<b>387.404,59</b>	<b>-369.212,03</b>
C.III.1	Haushaltsrücklagen	1230	756.616,62	387.404,59	-369.212,03
<b>C.IV</b>	<b>Neubewertungsrücklagen (Umbewertungskonto)</b>	<b>124</b>	<b>1.924.782,39</b>	<b>15.479,34</b>	<b>-1.909.303,05</b>
C.IV.1	Neubewertungsrücklagen (Umbewertungskonto)	1240	1.924.782,39	15.479,34	-1.909.303,05
<b>C.V</b>	<b>Fremdwährungsumrechnungsrücklagen</b>	<b>125</b>	<b>0,00</b>	<b>0,00</b>	<b>0,00</b>
C.V.1	Fremdwährungsumrechnungsrücklagen	1250	0,00	0,00	0,00
<b>D</b>	<b>Sonderposten Investitionszuschüsse (Kapitaltransfers)</b>	<b>13</b>	<b>1.237.306,89</b>	<b>1.363.083,64</b>	<b>125.776,75</b>
<b>D.I</b>	<b>Investitionszuschüsse</b>	<b>131</b>	<b>1.237.306,89</b>	<b>1.363.083,64</b>	<b>125.776,75</b>
D.I.1	Investitionszuschüsse von Trägern öffentlichen Rechts	1311	736.302,13	766.396,00	30.093,87
D.I.2	Investitionszuschüsse von Beteiligungen	1312	14.435,75	13.731,57	-704,18
D.I.3	Investitionszuschüsse von übrigen	1313	486.569,01	582.956,07	96.387,06
<b>E</b>	<b>Langfristige Fremdmittel</b>	<b>14</b>	<b>4.161.595,98</b>	<b>4.658.195,16</b>	<b>496.599,18</b>
<b>E.I</b>	<b>Langfristige Finanzschulden, netto</b>	<b>141</b>	<b>4.060.082,21</b>	<b>4.579.771,55</b>	<b>519.689,34</b>
E.I.1	Langfristige Finanzschulden	1411	4.060.082,21	4.579.771,55	519.689,34
E.I.2	Langfristige Forderungen aus derivativen Finanzinstrumenten mit Grundgeschäft (-)	1412	0,00	0,00	0,00
E.I.3	Langfristige Verbindlichkeiten aus derivativen Finanzinstrumenten mit Grundgeschäft	1413	0,00	0,00	0,00
<b>E.II</b>	<b>Langfristige Verbindlichkeiten</b>	<b>142</b>	<b>0,00</b>	<b>0,00</b>	<b>0,00</b>
E.II.1	Langfristige Verbindlichkeiten aus Lieferungen und Leistungen	1421	0,00	0,00	0,00
E.II.2	Leasingverbindlichkeiten	1422	0,00	0,00	0,00
E.II.3	Sonstige langfristige Verbindlichkeiten	1423	0,00	0,00	0,00

PASSIVA		Code	Endbestand 31.12.2022	Endbestand 31.12.2023	Veränderung
<b>E.III</b>	<b>Langfristige Rückstellungen</b>	<b>143</b>	<b>101.513,77</b>	<b>78.423,61</b>	<b>-23.090,16</b>
E.III.1	Rückstellungen für Abfertigungen	1431	3.341,92	0,00	-3.341,92
E.III.2	Rückstellungen für Jubiläumszuwendungen	1432	98.171,85	78.423,61	-19.748,24
E.III.3	Rückstellungen für Haftungen	1433	0,00	0,00	0,00
E.III.4	Rückstellungen für Sanierungen von Altlasten	1434	0,00	0,00	0,00
E.III.5	Rückstellungen für Pensionen	1435	0,00	0,00	0,00
E.III.6	Sonstige langfristige Rückstellungen	1436	0,00	0,00	0,00
<b>F</b>	<b>Kurzfristige Fremdmittel</b>	<b>15</b>	<b>257.593,95</b>	<b>471.458,85</b>	<b>213.864,90</b>
<b>F.I</b>	<b>Kurzfristige Finanzschulden, netto</b>	<b>151</b>	<b>0,00</b>	<b>0,00</b>	<b>0,00</b>
F.I.1	Kurzfristige Finanzschulden	1511	0,00	0,00	0,00
F.I.2	Kurzfristige Forderungen aus derivativen Finanzinstrumenten mit Grundgeschäft (-)	1512	0,00	0,00	0,00
F.I.3	Kurzfristige Verbindlichkeiten aus derivativen Finanzinstrumenten mit Grundgeschäft	1513	0,00	0,00	0,00
<b>F.II</b>	<b>Kurzfristige Verbindlichkeiten</b>	<b>152</b>	<b>257.593,95</b>	<b>471.458,85</b>	<b>213.864,90</b>
F.II.1	Kurzfristige Verbindlichkeiten aus Lieferungen und Leistungen	1521	96.407,65	384.812,30	288.404,65
F.II.2	Kurzfristige Verbindlichkeiten aus Abgaben	1522	0,00	0,00	0,00
F.II.3	Sonstige kurzfristige Verbindlichkeiten	1523	0,00	0,00	0,00
F.II.4	Sonstige kurzfristige Verbindlichkeiten (nicht voranschlagswirksame Gebarung)	1524	161.186,30	86.646,55	-74.539,75
<b>F.III</b>	<b>Kurzfristige Rückstellungen</b>	<b>153</b>	<b>0,00</b>	<b>0,00</b>	<b>0,00</b>
F.III.1	Rückstellungen für Prozesskosten	1531	0,00	0,00	0,00
F.III.2	Rückstellungen für ausstehende Rechnungen	1532	0,00	0,00	0,00
F.III.3	Rückstellungen für nicht konsumierte Urlaube	1533	0,00	0,00	0,00
F.III.4	Sonstige kurzfristige Rückstellungen	1534	0,00	0,00	0,00
<b>F.IV</b>	<b>Passive Rechnungsabgrenzung</b>	<b>154</b>	<b>0,00</b>	<b>0,00</b>	<b>0,00</b>
F.IV.1	Passive Rechnungsabgrenzung	1540	0,00	0,00	0,00
<b>Summe Passiva (12 + 13 + 14 + 15)</b>			<b>16.198.703,83</b>	<b>14.756.429,58</b>	<b>-1.442.274,25</b>

Haushaltspotential (aufbauend auf der Ergebnisrechnung)





MVAG	Mittelverwendungs- und -aufbringungsgruppen	Mittelaufbringung	Mittelverwendung	Saldo
211	Erträge aus der operativen Verwaltungstätigkeit	3.387.926,71		
212	Erträge aus Transfers	443.269,61		
213	Finanzerträge	500,00		
<b>Summe Erträge (SU 21)</b>		<b>3.831.696,32</b>		
2117	Nicht finanzierungswirksame operative Erträge (Auflösung von Rückstellungen und Aktivierte Eigenleistungen)	-24.102,80		
2127	Nicht finanzierungswirksamer Transferertrag (Auflösung von Investitionszuschüssen)	-74.791,44		
2136	Sonstige nicht finanzierungswirksame Finanzerträge (Auflösung von RS Bewertung von Beteiligungen und aktiven Finanzinstrumenten)			
<b>Nicht finanzwirksame Erträge</b>		<b>-98.894,24</b>		
<b>Finanzwirksame Erträge</b>		<b>3.732.802,08</b>		
221	Personalaufwand		825.386,95	
222	Sachaufwand (ohne Transferaufwand)		2.387.175,00	
223	Transferaufwand (laufende Transfers und Kapitaltransfers)		841.943,71	
224	Finanzaufwand		146.402,69	
<b>Summe Aufwendungen (SU 22)</b>			<b>4.200.908,35</b>	
2214	Nicht finanzierungswirksamer Personalaufwand (Dotierung RS für Abfertigungen, Jubiläum u. nicht konsumierte Urlaube)		-1.012,64	
2226	Nicht finanzierungswirksamer Sachaufwand (inkl. Abschreibungen, Dotierung von RS Prozess, ausstehende Rechnungen)		-582.104,63	
2237	Nicht finanzierungswirksamer Transferaufwand (Dotierungen von RS f. Pensionen)			
2245	Nicht finanzierungswirksamer Finanzaufwand (Wertberichtigungen zu Finanzinstrumenten, Aufwendungen aus der Bewertung von Beteiligungen)		-100,00	
<b>Nicht finanzwirksame Aufwendungen</b>			<b>-583.217,27</b>	
<b>Finanzwirksame Aufwendungen</b>			<b>3.617.691,08</b>	
<b>Finanzwirksames Ergebnis</b>		<b>3.732.802,08</b>	<b>3.617.691,08</b>	<b>115.111,00</b>

MVAG	Mittelverwendungs- und -aufbringungsgruppen	Mittelaufbringung	Mittelverwendung	Saldo
332	Einzahlungen aus der Rückzahlung von Darlehen sowie gewährten Vorschüssen (ohne 3325 mit Projektcode - Anzahlungen)			
1141	Vorräte ( - Veränderung)			
1142	Gegebene Anzahlungen auf Vorräte ( - Veränderung)			
1540	Passive Rechnungsabgrenzung			
	Einzahlungen der Kontengruppe 000-089, die keinem Projekt mit Projektcode 1 zugeordnet sind			
	Einzahlungen der Kontengruppe 30, die keinem Projekt mit Projektcode 1 zugeordnet sind	68.153,99		
	- Erträge der Kontogruppe 80 mit Projektcode 1			
2301	Entnahmen von Rücklagen endfälliger Darlehen (Kontengruppe 893)			
<b>Jährliche wiederkehrende Einzahlungen</b>		<b>68.153,99</b>		
36	Auszahlungen aus der Finanzierungstätigkeit (ohne Projektcode 1)		230.310,66	
2401	Zuweisung an Rücklagen endfälliger Darlehen (Kontengruppe 793)			
342	Auszahlungen von gewährten Darlehen sowie gewährten Vorschüssen (ohne 3425 mit Projektcode - Anzahlungen)			
1141	Vorräte ( + Veränderung)			
1142	Gegebene Anzahlungen auf Vorräte ( + Veränderung)			
1170	Aktive Rechnungsabgrenzung			
	Auszahlungen (Investitionen) der Kontengruppe 000-083, die keinem Projekt mit Projektcode 1 zugeordnet sind		74.124,23	
<b>Jährliche wiederkehrende Auszahlungen</b>			<b>304.434,89</b>	
	Kontengruppe 871, KT der Ergebnisrechnung, mit Projektcode (BZ)	-206.018,62		
<b>Summe Kapitaltransfers der Ergebnisrechnung</b>		<b>-206.018,62</b>		
<b>Jährliches Haushaltspotential</b>		<b>3.594.937,45</b>	<b>3.922.125,97</b>	<b>-327.188,52</b>
	Jährliches Haushaltspotential	-327.188,52		
	kumuliertes Haushaltspotential zum 31.12.2022 (Vorjahr)			
<b>Verfügbares Haushaltspotential</b>		<b>-327.188,52</b>		

MVAG	Mittelverwendungs- und -aufbringungsgruppen	Mittelaufbringung	Mittelverwendung	Saldo
<i>informativ</i>	im verfügbaren Haushaltspotential enthaltene Bedarfszuweisungen zur Liquiditätssteigerung aus Kontogruppe 871, KT der Ergebnisrechnung ohne Projektcode			
<i>informativ</i>	<b>tatsächlicher Liquiditätsbedarf ohne Rücklagenauflösung (Abgang)</b>	<b>-327.188,52</b>		
2401	Zuweisung an Haushaltsrücklagen (Kontengruppe 794)			
2401	Zuweisung an Haushaltsrücklagen (Kontengruppe 795)			
<b>Jährliche Aufwände für Rücklagen</b>			<b>0,00</b>	
2301	Entnahmen von Haushaltsrücklagen (Kontengruppe 894)			
2301	Entnahmen von Haushaltsrücklagen (Kontengruppe 895)			
<b>Jährliche RL-Erträge f. Investitionen (finanzw.)</b>		<b>0,00</b>		
<b>Endbestand kumuliertes Haushaltspotential</b>		<b>-327.188,52</b>	<b>0,00</b>	<b>-327.188,52</b>



Haushaltspotential



**Rechnungsabschluss 2023**

Stadtgemeinde Dürnstein

**Haushaltspotential (aufbauend auf der Ergebnisrechnung)**

MVAG	Mittelverwendungs- und -aufbringungsgruppen	Mittelaufbringung	Mittelverwendung	Saldo
211	Erträge aus der operativen Verwaltungstätigkeit	3 387 926,71		
212	Erträge aus Transfers	443 269,61		
213	Finanzerträge	500,00		
Summe Erträge (SU 21)		<b>3 831 696,32</b>		
2117	Nicht finanzierungswirksame operative Erträge (Auflösung von Rückstellungen und Aktivierte Eigenleistungen)	-24 102,80		
2127	Nicht finanzierungswirksamer Transferertrag (Auflösung von Investitionszuschüssen)	-74 791,44		
2136	Sonstige nicht finanzierungswirksame Finanzerträge (Auflösung von RS Bewertung von Beteiligungen und aktiven Finanzinstrumenten)			
Nicht finanzwirksame Erträge		<b>-98 894,24</b>		
Finanzwirksame Erträge		<b>3 732 802,08</b>		
221	Personalaufwand		825 386,95	
222	Sachaufwand (ohne Transferaufwand)		2 387 175,00	
223	Transferaufwand (laufende Transfers und Kapitaltransfers)		841 943,71	
224	Finanzaufwand		146 402,69	
Summe Aufwendungen (SU 22)			<b>4 200 908,35</b>	
2214	Nicht finanzierungswirksamer Personalaufwand (Dotierung RS für Abfertigungen, Jubiläum u. nicht konsumierte Urlaube)		-1 012,64	
2226	Nicht finanzierungswirksamer Sachaufwand (inkl. Abschreibungen, Dotierung von RS Prozess, ausstehende Rechnungen)		-582 104,63	
2237	Nicht finanzierungswirksamer Transferaufwand (Dotierungen von RS f. Pensionen)			
2245	Nicht finanzierungswirksamer Finanzaufwand (Wertberichtigungen zu Finanzinstrumenten, Aufwendungen aus der Bewertung von Beteiligungen)		-100,00	
Nicht finanzwirksame Aufwendungen			<b>-583 217,27</b>	
Finanzwirksame Aufwendungen			<b>3 617 691,08</b>	
Finanzwirksames Ergebnis		<b>3 732 802,08</b>	<b>3 617 691,08</b>	<b>115 111,00</b>

**Rechnungsabschluss 2023**

Stadtgemeinde Dürnstein

**Haushaltspotential (aufbauend auf der Ergebnisrechnung)**

MVAG	Mittelverwendungs- und -aufbringungsgruppen	Mittelaufbringung	Mittelverwendung	Saldo
332	Einzahlungen aus der Rückzahlung von Darlehen sowie gewährten Vorschüssen (ohne 3325 mit Projektcode - Anzahlungen)			
1141	Vorräte ( - Veränderung)			
1142	Gegebene Anzahlungen auf Vorräte ( - Veränderung)			
1540	Passive Rechnungsabgrenzung Einzahlungen der Kontengruppe 000-089, die keinem Projekt mit Projektcode 1 zugeordnet sind Einzahlungen der Kontengruppe 30, die keinem Projekt mit Projektcode 1 zugeordnet sind - Erträge der Kontogruppe 80 mit Projektcode 1	68 153,99		
2301	Entnahmen von Rücklagen endfälliger Darlehen (Kontengruppe 893)			
Jährliche wiederkehrende Einzahlungen		<b>68 153,99</b>		
36	Auszahlungen aus der Finanzierungstätigkeit (ohne Projektcode 1)		230 310,66	
2401	Zuweisung an Rücklagen endfälliger Darlehen (Kontengruppe 793)			
342	Auszahlungen von gewährten Darlehen sowie gewährten Vorschüssen (ohne 3425 mit Projektcode - Anzahlungen)			
1141	Vorräte ( + Veränderung)			
1142	Gegebene Anzahlungen auf Vorräte ( + Veränderung)			
1170	Aktive Rechnungsabgrenzung Auszahlungen (Investitionen) der Kontengruppe 000-083, die keinem Projekt mit Projektcode 1 zugeordnet sind		74 124,23	
Jährliche wiederkehrende Auszahlungen			<b>304 434,89</b>	
	Kontengruppe 871, KT der Ergebnisrechnung, mit Projektcode (BZ)	-206 018,62		
Summe Kapitaltransfers der Ergebnisrechnung		<b>-206 018,62</b>		
Jährliches Haushaltspotential		<b>3 594 937,45</b>	<b>3 922 125,97</b>	<b>-327 188,52</b>
	Jährliches Haushaltspotential	-327 188,52		
	kumuliertes Haushaltspotential zum 31.12.2022 (Vorjahr)	191 382,63		
Verfügbares Haushaltspotential		<b>-135 805,89</b>		



**Rechnungsabschluss 2023**

Stadtgemeinde Dürnstein

**Haushaltspotential (aufbauend auf der Ergebnisrechnung)**

MVAG	Mittelverwendungs- und -aufbringungsgruppen	Mittelaufbringung	Mittelverwendung	Saldo
informativ	im verfügbaren Haushaltspotential enthaltene Bedarfszuweisungen zur Liquiditätssteigerung aus Kontogruppe 871, KT der Ergebnisrechnung ohne Projektcode			
informativ	tatsächlicher Liquiditätsbedarf ohne Rücklagenauflösung (Abgang)	-135 805,89		
2401	Zuweisung an Haushaltsrücklagen (Kontengruppe 794)			
2401	Zuweisung an Haushaltsrücklagen (Kontengruppe 795)			
Jährliche Aufwände für Rücklagen			<b>0,00</b>	
2301	Entnahmen von Haushaltsrücklagen (Kontengruppe 894)			
2301	Entnahmen von Haushaltsrücklagen (Kontengruppe 895)			
Jährliche RL-Erträge f. Investitionen (finanzw.)		<b>0,00</b>		
Endbestand kumuliertes Haushaltspotential		<b>-135 805,89</b>	<b>0,00</b>	<b>-135 805,89</b>
	- Zuweisungen und Umbuchungen an investive Vorhaben			36 400,00
	Straßenbau	34 300,00		
	Park	2 100,00		
	+ Rückführungen und Umbuchungen von investiven Vorhaben			53 725,11
	Top Tour	28 987,52		
	Baugründe Unterloiben	2 723,91		
	Eisenbahnkreuzung	22 013,68		
Endstand kumuliertes Haushaltspotential nach Berücksichtigung von Zuweisungen und Rückführungen investive Vorhaben				<b>-118 480,78</b>



Ergebnis- und Finanzierungsrechnung Detailnachweis



		MVAG	MVAG	VCQU	Ergebnisrechnung			Finanzierungsrechnung		
		EH	FH		RA 2023	VA 2023	RA - VA	RA 2023	VA 2023	RA - VA
<b>0 Vertretungskörper und allgemeine Verwaltung</b>										
<b>00</b>	<b>Gewählte Gemeindeorgane</b>									
<b>000</b>	<b>Gewählte Gemeindeorgane</b>									
<b>000000</b>	<b>Gewählte Gemeindeorgane</b>									
<b>Operative Gebarung</b>										
<b>SU 21 / 31</b>	<b>Summe Erträge / Einzahlungen operative Gebarung</b>				<b>0,00</b>	<b>0,00</b>	<b>0,00</b>	<b>0,00</b>	<b>0,00</b>	<b>0,00</b>
1/000000-670000	Versicherungen	2222	3222	24	414,08	400,00	14,08	414,08	400,00	14,08
1/000000-721000	Bezüge der Organe	2225	3225	22	118.318,24	116.000,00	2.318,24	118.318,24	116.000,00	2.318,24
1/000000-723000	Repräsentationsausgaben	2225	3225	24	247,31	100,00	147,31	247,31	100,00	147,31
1/000000-757000	Schulung der Gemeindefunktionäre	2234	3234	27	1.260,00	2.500,00	-1.240,00	1.260,00	2.500,00	-1.240,00
1/000000-760000	Bürgermeisterpensionen	2234	3234	21	11.152,96	11.300,00	-147,04	11.152,96	11.300,00	-147,04
<b>SU 22 / 32</b>	<b>Summe Aufwendungen / Auszahlungen operative Gebarung</b>				<b>131.392,59</b>	<b>130.300,00</b>	<b>1.092,59</b>	<b>131.392,59</b>	<b>130.300,00</b>	<b>1.092,59</b>
<b>SA 0 / SA 1</b>	<b>(0) Nettoergebnis (21 - 22) / (1) Geldfluss operative Gebarung (31 - 32)</b>				<b>-131.392,59</b>	<b>-130.300,00</b>	<b>-1.092,59</b>	<b>-131.392,59</b>	<b>-130.300,00</b>	<b>-1.092,59</b>
<b>SU 23</b>	<b>Summe Haushaltsrücklagen</b>				<b>0,00</b>	<b>0,00</b>	<b>0,00</b>	<b>0,00</b>	<b>0,00</b>	<b>0,00</b>
<b>SA00</b>	<b>Nettoergebnis nach Zuw./Entn. Haushaltsrücklagen (Saldo 0 +/- SU23)</b>				<b>-131.392,59</b>	<b>-130.300,00</b>	<b>-1.092,59</b>			
<b>Investive Gebarung</b>										
<b>SU 33</b>	<b>Summe Einzahlungen investive Gebarung</b>							<b>0,00</b>	<b>0,00</b>	<b>0,00</b>
<b>SU 34</b>	<b>Summe Auszahlungen investive Gebarung</b>							<b>0,00</b>	<b>0,00</b>	<b>0,00</b>
<b>SA2</b>	<b>Saldo (2) Geldfluss aus der Investiven Gebarung (33 - 34)</b>							<b>0,00</b>	<b>0,00</b>	<b>0,00</b>
<b>SA3</b>	<b>Saldo (3) Nettofinanzierungssaldo (Saldo 1 + Saldo 2)</b>							<b>-131.392,59</b>	<b>-130.300,00</b>	<b>-1.092,59</b>
<b>Finanzierungstätigkeit</b>										
<b>SU 35</b>	<b>Summe Einzahlungen aus der Finanzierungstätigkeit</b>							<b>0,00</b>	<b>0,00</b>	<b>0,00</b>
<b>SU 36</b>	<b>Summe Auszahlungen aus der Finanzierungstätigkeit</b>							<b>0,00</b>	<b>0,00</b>	<b>0,00</b>
<b>SA4</b>	<b>Saldo (4) Geldfluss aus der Finanzierungstätigkeit (35 - 36)</b>							<b>0,00</b>	<b>0,00</b>	<b>0,00</b>
<b>SA5</b>	<b>Saldo (5) Geldfluss aus der voranschlagswirksamen Gebarung (Saldo 3 + Saldo 4)</b>							<b>-131.392,59</b>	<b>-130.300,00</b>	<b>-1.092,59</b>
<b>01</b>	<b>Hauptverwaltung</b>									
<b>010</b>	<b>Zentralamt</b>									
<b>010000</b>	<b>Zentralamt</b>									
<b>Operative Gebarung</b>										
2/010000+811000	Einnahmen aus Vermietung	2115	3115	14	15.440,00	20.500,00	-5.060,00	15.440,00	20.500,00	-5.060,00
2/010000+813000	Erträge aus der Auflösung von Investitionszuschüssen (Kapitaltransfers)	2127			1.250,00	1.300,00	-50,00			
2/010000+816000	Verwaltungskostenbeiträge	2114	3114	13		13.900,00	-13.900,00		13.900,00	-13.900,00
2/010000+816020	Personalkostenersätze Verwaltung	2114	3114	13	44.446,07	11.400,00	33.046,07	44.446,07	11.400,00	33.046,07
2/010000+816030	Reinigungspauchale	2114	3114	13		200,00	-200,00		200,00	-200,00

		MVAG			Ergebnisrechnung			Finanzierungsrechnung		
		EH	FH	VCQU	RA 2023	VA 2023	RA - VA	RA 2023	VA 2023	RA - VA
2/010000+817000	Erträge aus der Auflösung von sonstigen Rückstellungen	2117			5.120,97		5.120,97			
2/010000+829000	Drucksortenverkauf, Einnahmen Grundbuchsatzung	2116	3116	18	54,00	100,00	-46,00	54,00	100,00	-46,00
2/010000+829100	Sonstige Erträge	2116	3116	18	4,80		4,80	4,80		4,80
<b>SU 21 / 31</b>	<b>Summe Erträge / Einzahlungen operative Gebarung</b>				<b>66.315,84</b>	<b>47.400,00</b>	<b>18.915,84</b>	<b>59.944,87</b>	<b>46.100,00</b>	<b>13.844,87</b>
1/010000-400000	Geringwertige Wirtschaftsgüter (GWG)	2221	3221	23	22,37		22,37	22,37		22,37
1/010000-456000	Schreib-, Zeichen- und Sonstige Büromittel	2221	3221	23	5.210,67	2.000,00	3.210,67	3.755,33	2.000,00	1.755,33
1/010000-457000	Druckwerke	2221	3221	23	1.252,72	2.500,00	-1.247,28	2.232,61	2.500,00	-267,39
1/010000-510000	Geldbezüge der Vertragsbediensteten der Verwaltung	2211	3211	20	156.686,95	139.800,00	16.886,95	156.686,95	139.800,00	16.886,95
1/010000-511000	Geldbezüge der Vertragsbediensteten in handwerklicher Verwendung	2211	3211	20	15.470,91		15.470,91	15.470,91		15.470,91
1/010000-523000	Geldbezüge der nicht ganzjährig beschäftigten Arbeiter	2211	3211	20	943,40		943,40	943,40		943,40
1/010000-580000	DGB für Familienbeihilfen	2212	3212	20	6.369,32	5.500,00	869,32	6.369,32	5.500,00	869,32
1/010000-582000	Sonstige DGB zur Sozialen Sicherheit	2212	3212	20	36.307,54	32.000,00	4.307,54	36.307,54	32.000,00	4.307,54
1/010000-592000	Dotierung von Rückstellungen für Jubiläumswendungen	2214			83,66	2.700,00	-2.616,34			
1/010000-600000	Strom	2222	3222	24	7.838,59	2.700,00	5.138,59	5.007,45	2.700,00	2.307,45
1/010000-600100	Gas-Heizung Gemeindeamt	2222	3222	24	6.070,00	12.100,00	-6.030,00	6.070,00	12.100,00	-6.030,00
1/010000-618000	Instandhaltung von Sonstigen Anlagen	2224	3224	24	157,75	500,00	-342,25	157,75	500,00	-342,25
1/010000-630000	Porto	2222	3222	24	5.549,24	3.300,00	2.249,24	5.482,07	3.300,00	2.182,07
1/010000-631000	Telefon, Fax	2222	3222	24	3.128,65	3.500,00	-371,35	3.362,25	3.500,00	-137,75
1/010000-640000	Beratungskosten TPA und Gemeindeberatung	2222	3222	24	9.727,20	8.000,00	1.727,20	9.727,20	8.000,00	1.727,20
1/010000-670000	Versicherungen	2222	3222	24	4.508,56	5.000,00	-491,44	4.508,56	5.000,00	-491,44
1/010000-680000	Planmäßige Abschreibung	2226			17.040,19	10.800,00	6.240,19			
1/010000-700000	Miete Kopierer	2223	3223	24	3.361,82	3.000,00	361,82	3.361,82	3.000,00	361,82
1/010000-724000	Reisegebühren	2225	3225	24	554,32	500,00	54,32	554,32	500,00	54,32
1/010000-728000	Entgelt für Sonstige Leistungen (Gemdat Dienstleistung)	2225	3225	24	9.616,70	8.000,00	1.616,70	8.130,32	8.000,00	130,32
1/010000-728010	Entgelte für sonstige Leistungen (Gemdat Wartung)	2225	3225	24	14.644,10	13.500,00	1.144,10	14.644,10	13.500,00	1.144,10
1/010000-728100	Internetauftritt laufende Kosten	2225	3225	24	1.167,73	1.800,00	-632,27	831,73	1.800,00	-968,27
1/010000-728200	DCE-Lohnverrechnung laufende Kosten	2225	3225	24	7.521,21	7.000,00	521,21	7.521,21	7.000,00	521,21
1/010000-729000	Sonstige Ausgaben	2225	3225	24	6.716,87	100,00	6.616,87	6.716,87	100,00	6.616,87
<b>SU 22 / 32</b>	<b>Summe Aufwendungen / Auszahlungen operative Gebarung</b>				<b>319.950,47</b>	<b>264.300,00</b>	<b>55.650,47</b>	<b>297.864,08</b>	<b>250.800,00</b>	<b>47.064,08</b>
<b>SA 0 / SA 1</b>	<b>(0) Nettoergebnis (21 - 22) / (1) Geldfluss operative Gebarung (31 - 32)</b>				<b>-253.634,63</b>	<b>-216.900,00</b>	<b>-36.734,63</b>	<b>-237.919,21</b>	<b>-204.700,00</b>	<b>-33.219,21</b>
<b>SU 23</b>	<b>Summe Haushaltsrücklagen</b>				<b>0,00</b>	<b>0,00</b>	<b>0,00</b>	<b>0,00</b>	<b>0,00</b>	<b>0,00</b>

		MVAG			Ergebnisrechnung			Finanzierungsrechnung		
		MVAG EH	MVAG FH	VCQU	RA 2023	VA 2023	RA - VA	RA 2023	VA 2023	RA - VA
<b>SA00</b>	<b>Nettoergebnis nach Zuw./Entn. Haushaltsrücklagen (Saldo 0 +/- SU23)</b>				<b>-253.634,63</b>	<b>-216.900,00</b>	<b>-36.734,63</b>			
<b>Investive Gebarung</b>										
2/010000+307000	Kapitaltransfers von privaten Haushalten / Organisationen (Spenden)		3334	34				2.711,50	2.800,00	-88,50
<b>SU 33</b>	<b>Summe Einzahlungen investive Gebarung</b>							<b>2.711,50</b>	<b>2.800,00</b>	<b>-88,50</b>
1/010000-042000	Amts-, Betriebs- und Geschäftsausstattung		3415	2 41				10.827,60		10.827,60
1/010000-070000	Lizenzkosten		3411	2 42				3.763,20	5.000,00	-1.236,80
<b>SU 34</b>	<b>Summe Auszahlungen investive Gebarung</b>							<b>14.590,80</b>	<b>5.000,00</b>	<b>9.590,80</b>
<b>SA2</b>	<b>Saldo (2) Geldfluss aus der Investiven Gebarung (33 – 34)</b>							<b>-11.879,30</b>	<b>-2.200,00</b>	<b>-9.679,30</b>
<b>SA3</b>	<b>Saldo (3) Nettofinanzierungssaldo (Saldo 1 + Saldo 2)</b>							<b>-249.798,51</b>	<b>-206.900,00</b>	<b>-42.898,51</b>
<b>Finanzierungstätigkeit</b>										
<b>SU 35</b>	<b>Summe Einzahlungen aus der Finanzierungstätigkeit</b>							<b>0,00</b>	<b>0,00</b>	<b>0,00</b>
<b>SU 36</b>	<b>Summe Auszahlungen aus der Finanzierungstätigkeit</b>							<b>0,00</b>	<b>0,00</b>	<b>0,00</b>
<b>SA4</b>	<b>Saldo (4) Geldfluss aus der Finanzierungstätigkeit (35 – 36)</b>							<b>0,00</b>	<b>0,00</b>	<b>0,00</b>
<b>SA5</b>	<b>Saldo (5) Geldfluss aus der voranschlagswirksamen Gebarung (Saldo 3 + Saldo 4)</b>							<b>-249.798,51</b>	<b>-206.900,00</b>	<b>-42.898,51</b>
<b>019</b>	<b>Repräsentation</b>									
<b>019000</b>	<b>Repräsentation</b>									
<b>Operative Gebarung</b>										
<b>SU 21 / 31</b>	<b>Summe Erträge / Einzahlungen operative Gebarung</b>				<b>0,00</b>	<b>0,00</b>	<b>0,00</b>	<b>0,00</b>	<b>0,00</b>	<b>0,00</b>
1/019000-723000	Repräsentationsausgaben		2225	3225 24	9.371,19	5.500,00	3.871,19	7.650,16	5.500,00	2.150,16
<b>SU 22 / 32</b>	<b>Summe Aufwendungen / Auszahlungen operative Gebarung</b>				<b>9.371,19</b>	<b>5.500,00</b>	<b>3.871,19</b>	<b>7.650,16</b>	<b>5.500,00</b>	<b>2.150,16</b>
<b>SA 0 / SA 1</b>	<b>(0) Nettoergebnis (21 - 22) / (1) Geldfluss operative Gebarung (31 – 32)</b>				<b>-9.371,19</b>	<b>-5.500,00</b>	<b>-3.871,19</b>	<b>-7.650,16</b>	<b>-5.500,00</b>	<b>-2.150,16</b>
<b>SU 23</b>	<b>Summe Haushaltsrücklagen</b>				<b>0,00</b>	<b>0,00</b>	<b>0,00</b>	<b>0,00</b>	<b>0,00</b>	<b>0,00</b>
<b>SA00</b>	<b>Nettoergebnis nach Zuw./Entn. Haushaltsrücklagen (Saldo 0 +/- SU23)</b>				<b>-9.371,19</b>	<b>-5.500,00</b>	<b>-3.871,19</b>			
<b>Investive Gebarung</b>										
<b>SU 33</b>	<b>Summe Einzahlungen investive Gebarung</b>							<b>0,00</b>	<b>0,00</b>	<b>0,00</b>
<b>SU 34</b>	<b>Summe Auszahlungen investive Gebarung</b>							<b>0,00</b>	<b>0,00</b>	<b>0,00</b>
<b>SA2</b>	<b>Saldo (2) Geldfluss aus der Investiven Gebarung (33 – 34)</b>							<b>0,00</b>	<b>0,00</b>	<b>0,00</b>
<b>SA3</b>	<b>Saldo (3) Nettofinanzierungssaldo (Saldo 1 + Saldo 2)</b>							<b>-7.650,16</b>	<b>-5.500,00</b>	<b>-2.150,16</b>
<b>Finanzierungstätigkeit</b>										
<b>SU 35</b>	<b>Summe Einzahlungen aus der Finanzierungstätigkeit</b>							<b>0,00</b>	<b>0,00</b>	<b>0,00</b>
<b>SU 36</b>	<b>Summe Auszahlungen aus der Finanzierungstätigkeit</b>							<b>0,00</b>	<b>0,00</b>	<b>0,00</b>
<b>SA4</b>	<b>Saldo (4) Geldfluss aus der Finanzierungstätigkeit (35 – 36)</b>							<b>0,00</b>	<b>0,00</b>	<b>0,00</b>
<b>SA5</b>	<b>Saldo (5) Geldfluss aus der voranschlagswirksamen Gebarung (Saldo 3 + Saldo 4)</b>							<b>-7.650,16</b>	<b>-5.500,00</b>	<b>-2.150,16</b>

		MVAG			Ergebnisrechnung			Finanzierungsrechnung		
		EH	FH	VCQU	RA 2023	VA 2023	RA - VA	RA 2023	VA 2023	RA - VA
<b>02</b>	<b>Hauptverwaltung</b>									
<b>021</b>	<b>Statistisches Amt</b>									
<b>021000</b>	<b>Statistisches Amt</b>									
<b>Operative Gebarung</b>										
2/021000+816000	Ersatz für Statistische Erhebungen	2114	3114	13	134,74	200,00	-65,26	134,74	200,00	-65,26
<b>SU 21 / 31</b>	<b>Summe Erträge / Einzahlungen operative Gebarung</b>				<b>134,74</b>	<b>200,00</b>	<b>-65,26</b>	<b>134,74</b>	<b>200,00</b>	<b>-65,26</b>
<b>SU 22 / 32</b>	<b>Summe Aufwendungen / Auszahlungen operative Gebarung</b>				<b>0,00</b>	<b>0,00</b>	<b>0,00</b>	<b>0,00</b>	<b>0,00</b>	<b>0,00</b>
<b>SA 0 / SA 1</b>	<b>(0) Nettoergebnis (21 - 22) / (1) Geldfluss operative Gebarung (31 - 32)</b>				<b>134,74</b>	<b>200,00</b>	<b>-65,26</b>	<b>134,74</b>	<b>200,00</b>	<b>-65,26</b>
<b>SU 23</b>	<b>Summe Haushaltsrücklagen</b>				<b>0,00</b>	<b>0,00</b>	<b>0,00</b>	<b>0,00</b>	<b>0,00</b>	<b>0,00</b>
<b>SA00</b>	<b>Nettoergebnis nach Zuw./Entn. Haushaltsrücklagen (Saldo 0 +/- SU23)</b>				<b>134,74</b>	<b>200,00</b>	<b>-65,26</b>			
<b>Investive Gebarung</b>										
<b>SU 33</b>	<b>Summe Einzahlungen investive Gebarung</b>							<b>0,00</b>	<b>0,00</b>	<b>0,00</b>
<b>SU 34</b>	<b>Summe Auszahlungen investive Gebarung</b>							<b>0,00</b>	<b>0,00</b>	<b>0,00</b>
<b>SA2</b>	<b>Saldo (2) Geldfluss aus der Investiven Gebarung (33 - 34)</b>							<b>0,00</b>	<b>0,00</b>	<b>0,00</b>
<b>SA3</b>	<b>Saldo (3) Nettofinanzierungssaldo (Saldo 1 + Saldo 2)</b>							<b>134,74</b>	<b>200,00</b>	<b>-65,26</b>
<b>Finanzierungstätigkeit</b>										
<b>SU 35</b>	<b>Summe Einzahlungen aus der Finanzierungstätigkeit</b>							<b>0,00</b>	<b>0,00</b>	<b>0,00</b>
<b>SU 36</b>	<b>Summe Auszahlungen aus der Finanzierungstätigkeit</b>							<b>0,00</b>	<b>0,00</b>	<b>0,00</b>
<b>SA4</b>	<b>Saldo (4) Geldfluss aus der Finanzierungstätigkeit (35 - 36)</b>							<b>0,00</b>	<b>0,00</b>	<b>0,00</b>
<b>SA5</b>	<b>Saldo (5) Geldfluss aus der voranschlagswirksamen Gebarung (Saldo 3 + Saldo 4)</b>							<b>134,74</b>	<b>200,00</b>	<b>-65,26</b>
<b>022</b>	<b>Standesamt</b>									
<b>022000</b>	<b>Standesamt</b>									
<b>Operative Gebarung</b>										
2/022000+861000	Transfers von Ländern, (IVW2 STB Kostenersatz)	2121	3121	15	209,00	300,00	-91,00	209,00	300,00	-91,00
<b>SU 21 / 31</b>	<b>Summe Erträge / Einzahlungen operative Gebarung</b>				<b>209,00</b>	<b>300,00</b>	<b>-91,00</b>	<b>209,00</b>	<b>300,00</b>	<b>-91,00</b>
1/022000-456000	Schreib-, Zeichen- und Sonstige Büromittel	2221	3221	23	24,96	100,00	-75,04	24,96	100,00	-75,04
1/022000-457000	Druckwerke	2221	3221	23	773,31	500,00	273,31	773,31	500,00	273,31
1/022000-510000	Geldbezüge der Vertragsbediensteten der Verwaltung	2211	3211	20	30.158,54	28.800,00	1.358,54	30.158,54	28.800,00	1.358,54
1/022000-563000	Dienstbekleidung	2213	3213	20	1.334,64	1.300,00	34,64	1.334,64	1.300,00	34,64
1/022000-580000	DGB für Familienbeihilfen	2212	3212	20	1.156,93	1.200,00	-43,07	1.156,93	1.200,00	-43,07
1/022000-582000	Sonstige DGB zur Sozialen Sicherheit	2212	3212	20	6.623,11	6.300,00	323,11	6.623,11	6.300,00	323,11
1/022000-600000	Strom (5% von Vertragskonto 15606092)	2222	3222	24		200,00	-200,00		200,00	-200,00
1/022000-726000	Mitgliedsbeiträge an Institutionen	2225	3225	24	225,00	200,00	25,00	225,00	200,00	25,00
1/022000-728000	Honorare	2225	3225	24	5.761,66	5.000,00	761,66	5.761,66	5.000,00	761,66



		MVAG	MVAG	VCQU	Ergebnisrechnung			Finanzierungsrechnung		
		EH	FH		RA 2023	VA 2023	RA - VA	RA 2023	VA 2023	RA - VA
1/022000-728100	Wartungskosten Programme	2225	3225	24		2.100,00	-2.100,00	2.100,00		-2.100,00
1/022000-729000	Sonstige Ausgaben	2225	3225	24		100,00	-100,00	100,00		-100,00
<b>SU 22 / 32</b>	<b>Summe Aufwendungen / Auszahlungen operative Gebarung</b>				<b>46.058,15</b>	<b>45.800,00</b>	<b>258,15</b>	<b>46.058,15</b>	<b>45.800,00</b>	<b>258,15</b>
<b>SA 0 / SA 1</b>	<b>(0) Nettoergebnis (21 - 22) / (1) Geldfluss operative Gebarung (31 - 32)</b>				<b>-45.849,15</b>	<b>-45.500,00</b>	<b>-349,15</b>	<b>-45.849,15</b>	<b>-45.500,00</b>	<b>-349,15</b>
<b>SU 23</b>	<b>Summe Haushaltsrücklagen</b>				<b>0,00</b>	<b>0,00</b>	<b>0,00</b>	<b>0,00</b>	<b>0,00</b>	<b>0,00</b>
<b>SA00</b>	<b>Nettoergebnis nach Zuw./Entn. Haushaltsrücklagen (Saldo 0 +/- SU23)</b>				<b>-45.849,15</b>	<b>-45.500,00</b>	<b>-349,15</b>			
<b>Investive Gebarung</b>										
<b>SU 33</b>	<b>Summe Einzahlungen investive Gebarung</b>							<b>0,00</b>	<b>0,00</b>	<b>0,00</b>
<b>SU 34</b>	<b>Summe Auszahlungen investive Gebarung</b>							<b>0,00</b>	<b>0,00</b>	<b>0,00</b>
<b>SA2</b>	<b>Saldo (2) Geldfluss aus der Investiven Gebarung (33 - 34)</b>							<b>0,00</b>	<b>0,00</b>	<b>0,00</b>
<b>SA3</b>	<b>Saldo (3) Nettofinanzierungssaldo (Saldo 1 + Saldo 2)</b>							<b>-45.849,15</b>	<b>-45.500,00</b>	<b>-349,15</b>
<b>Finanzierungstätigkeit</b>										
<b>SU 35</b>	<b>Summe Einzahlungen aus der Finanzierungstätigkeit</b>							<b>0,00</b>	<b>0,00</b>	<b>0,00</b>
<b>SU 36</b>	<b>Summe Auszahlungen aus der Finanzierungstätigkeit</b>							<b>0,00</b>	<b>0,00</b>	<b>0,00</b>
<b>SA4</b>	<b>Saldo (4) Geldfluss aus der Finanzierungstätigkeit (35 - 36)</b>							<b>0,00</b>	<b>0,00</b>	<b>0,00</b>
<b>SA5</b>	<b>Saldo (5) Geldfluss aus der voranschlagswirksamen Gebarung (Saldo 3 + Saldo 4)</b>							<b>-45.849,15</b>	<b>-45.500,00</b>	<b>-349,15</b>
<b>023</b>	<b>Einwohneramt</b>									
<b>023000</b>	<b>Einwohneramt</b>									
<b>Operative Gebarung</b>										
<b>SU 21 / 31</b>	<b>Summe Erträge / Einzahlungen operative Gebarung</b>				<b>0,00</b>	<b>0,00</b>	<b>0,00</b>	<b>0,00</b>	<b>0,00</b>	<b>0,00</b>
1/023000-728000	Entgelt f. Sonstige Leistungen (LMR, Kommunalnet)	2225	3225	24	1.808,92	2.000,00	-191,08	1.808,92	2.000,00	-191,08
<b>SU 22 / 32</b>	<b>Summe Aufwendungen / Auszahlungen operative Gebarung</b>				<b>1.808,92</b>	<b>2.000,00</b>	<b>-191,08</b>	<b>1.808,92</b>	<b>2.000,00</b>	<b>-191,08</b>
<b>SA 0 / SA 1</b>	<b>(0) Nettoergebnis (21 - 22) / (1) Geldfluss operative Gebarung (31 - 32)</b>				<b>-1.808,92</b>	<b>-2.000,00</b>	<b>191,08</b>	<b>-1.808,92</b>	<b>-2.000,00</b>	<b>191,08</b>
<b>SU 23</b>	<b>Summe Haushaltsrücklagen</b>				<b>0,00</b>	<b>0,00</b>	<b>0,00</b>	<b>0,00</b>	<b>0,00</b>	<b>0,00</b>
<b>SA00</b>	<b>Nettoergebnis nach Zuw./Entn. Haushaltsrücklagen (Saldo 0 +/- SU23)</b>				<b>-1.808,92</b>	<b>-2.000,00</b>	<b>191,08</b>			
<b>Investive Gebarung</b>										
<b>SU 33</b>	<b>Summe Einzahlungen investive Gebarung</b>							<b>0,00</b>	<b>0,00</b>	<b>0,00</b>
<b>SU 34</b>	<b>Summe Auszahlungen investive Gebarung</b>							<b>0,00</b>	<b>0,00</b>	<b>0,00</b>
<b>SA2</b>	<b>Saldo (2) Geldfluss aus der Investiven Gebarung (33 - 34)</b>							<b>0,00</b>	<b>0,00</b>	<b>0,00</b>
<b>SA3</b>	<b>Saldo (3) Nettofinanzierungssaldo (Saldo 1 + Saldo 2)</b>							<b>-1.808,92</b>	<b>-2.000,00</b>	<b>191,08</b>
<b>Finanzierungstätigkeit</b>										
<b>SU 35</b>	<b>Summe Einzahlungen aus der Finanzierungstätigkeit</b>							<b>0,00</b>	<b>0,00</b>	<b>0,00</b>
<b>SU 36</b>	<b>Summe Auszahlungen aus der Finanzierungstätigkeit</b>							<b>0,00</b>	<b>0,00</b>	<b>0,00</b>
<b>SA4</b>	<b>Saldo (4) Geldfluss aus der Finanzierungstätigkeit (35 - 36)</b>							<b>0,00</b>	<b>0,00</b>	<b>0,00</b>
<b>SA5</b>	<b>Saldo (5) Geldfluss aus der voranschlagswirksamen Gebarung (Saldo 3 + Saldo 4)</b>							<b>-1.808,92</b>	<b>-2.000,00</b>	<b>191,08</b>

		MVAG MVAG VCQU			Ergebnisrechnung			Finanzierungsrechnung		
		EH	FH		RA 2023	VA 2023	RA - VA	RA 2023	VA 2023	RA - VA
<b>024</b>	<b>Wahlamt</b>									
<b>024000</b>	<b>Wahlamt</b>									
<b>Operative Gebarung</b>										
2/024000+816000	Kostenersätze	2114	3114	13	223,08	2.000,00	-1.776,92	223,08	2.000,00	-1.776,92
<b>SU 21 / 31</b>	<b>Summe Erträge / Einzahlungen operative Gebarung</b>				<b>223,08</b>	<b>2.000,00</b>	<b>-1.776,92</b>	<b>223,08</b>	<b>2.000,00</b>	<b>-1.776,92</b>
1/024000-728000	Kosten der Wahlen	2225	3225	24	4.439,01	2.000,00	2.439,01	4.439,01	2.000,00	2.439,01
<b>SU 22 / 32</b>	<b>Summe Aufwendungen / Auszahlungen operative Gebarung</b>				<b>4.439,01</b>	<b>2.000,00</b>	<b>2.439,01</b>	<b>4.439,01</b>	<b>2.000,00</b>	<b>2.439,01</b>
<b>SA 0 / SA 1</b>	<b>(0) Nettoergebnis (21 - 22) / (1) Geldfluss operative Gebarung (31 - 32)</b>				<b>-4.215,93</b>	<b>0,00</b>	<b>-4.215,93</b>	<b>-4.215,93</b>	<b>0,00</b>	<b>-4.215,93</b>
<b>SU 23</b>	<b>Summe Haushaltsrücklagen</b>				<b>0,00</b>	<b>0,00</b>	<b>0,00</b>	<b>0,00</b>	<b>0,00</b>	<b>0,00</b>
<b>SA00</b>	<b>Nettoergebnis nach Zuw./Entn. Haushaltsrücklagen (Saldo 0 +/- SU23)</b>				<b>-4.215,93</b>	<b>0,00</b>	<b>-4.215,93</b>			
<b>Investive Gebarung</b>										
<b>SU 33</b>	<b>Summe Einzahlungen investive Gebarung</b>							<b>0,00</b>	<b>0,00</b>	<b>0,00</b>
<b>SU 34</b>	<b>Summe Auszahlungen investive Gebarung</b>							<b>0,00</b>	<b>0,00</b>	<b>0,00</b>
<b>SA2</b>	<b>Saldo (2) Geldfluss aus der Investiven Gebarung (33 - 34)</b>							<b>0,00</b>	<b>0,00</b>	<b>0,00</b>
<b>SA3</b>	<b>Saldo (3) Nettofinanzierungssaldo (Saldo 1 + Saldo 2)</b>							<b>-4.215,93</b>	<b>0,00</b>	<b>-4.215,93</b>
<b>Finanzierungstätigkeit</b>										
<b>SU 35</b>	<b>Summe Einzahlungen aus der Finanzierungstätigkeit</b>							<b>0,00</b>	<b>0,00</b>	<b>0,00</b>
<b>SU 36</b>	<b>Summe Auszahlungen aus der Finanzierungstätigkeit</b>							<b>0,00</b>	<b>0,00</b>	<b>0,00</b>
<b>SA4</b>	<b>Saldo (4) Geldfluss aus der Finanzierungstätigkeit (35 - 36)</b>							<b>0,00</b>	<b>0,00</b>	<b>0,00</b>
<b>SA5</b>	<b>Saldo (5) Geldfluss aus der voranschlagswirksamen Gebarung (Saldo 3 + Saldo 4)</b>							<b>-4.215,93</b>	<b>0,00</b>	<b>-4.215,93</b>
<b>025</b>	<b>Staatsbürgerschaft</b>									
<b>025000</b>	<b>Staatsbürgerschaft</b>									
<b>Operative Gebarung</b>										
2/025000+827000	Personalkostenersätze	2116	3116	18		200,00	-200,00		200,00	-200,00
<b>SU 21 / 31</b>	<b>Summe Erträge / Einzahlungen operative Gebarung</b>				<b>0,00</b>	<b>200,00</b>	<b>-200,00</b>	<b>0,00</b>	<b>200,00</b>	<b>-200,00</b>
<b>SU 22 / 32</b>	<b>Summe Aufwendungen / Auszahlungen operative Gebarung</b>				<b>0,00</b>	<b>0,00</b>	<b>0,00</b>	<b>0,00</b>	<b>0,00</b>	<b>0,00</b>
<b>SA 0 / SA 1</b>	<b>(0) Nettoergebnis (21 - 22) / (1) Geldfluss operative Gebarung (31 - 32)</b>				<b>0,00</b>	<b>200,00</b>	<b>-200,00</b>	<b>0,00</b>	<b>200,00</b>	<b>-200,00</b>
<b>SU 23</b>	<b>Summe Haushaltsrücklagen</b>				<b>0,00</b>	<b>0,00</b>	<b>0,00</b>	<b>0,00</b>	<b>0,00</b>	<b>0,00</b>
<b>SA00</b>	<b>Nettoergebnis nach Zuw./Entn. Haushaltsrücklagen (Saldo 0 +/- SU23)</b>				<b>0,00</b>	<b>200,00</b>	<b>-200,00</b>			
<b>Investive Gebarung</b>										
<b>SU 33</b>	<b>Summe Einzahlungen investive Gebarung</b>							<b>0,00</b>	<b>0,00</b>	<b>0,00</b>
<b>SU 34</b>	<b>Summe Auszahlungen investive Gebarung</b>							<b>0,00</b>	<b>0,00</b>	<b>0,00</b>
<b>SA2</b>	<b>Saldo (2) Geldfluss aus der Investiven Gebarung (33 - 34)</b>							<b>0,00</b>	<b>0,00</b>	<b>0,00</b>
<b>SA3</b>	<b>Saldo (3) Nettofinanzierungssaldo (Saldo 1 + Saldo 2)</b>							<b>0,00</b>	<b>200,00</b>	<b>-200,00</b>
<b>Finanzierungstätigkeit</b>										
<b>SU 35</b>	<b>Summe Einzahlungen aus der Finanzierungstätigkeit</b>							<b>0,00</b>	<b>0,00</b>	<b>0,00</b>

		MVAG			Ergebnisrechnung			Finanzierungsrechnung		
		EH	FH	VCQU	RA 2023	VA 2023	RA - VA	RA 2023	VA 2023	RA - VA
<b>SU 36</b>	<b>Summe Auszahlungen aus der Finanzierungstätigkeit</b>							<b>0,00</b>	<b>0,00</b>	<b>0,00</b>
<b>SA4</b>	<b>Saldo (4) Geldfluss aus der Finanzierungstätigkeit (35 – 36)</b>							<b>0,00</b>	<b>0,00</b>	<b>0,00</b>
<b>SA5</b>	<b>Saldo (5) Geldfluss aus der voranschlagswirksamen Gebarung (Saldo 3 + Saldo 4)</b>							<b>0,00</b>	<b>200,00</b>	<b>-200,00</b>
<b>029</b>	<b>Amtsgebäude</b>									
<b>029000</b>	<b>Amtsgebäude</b>									
<b>Operative Gebarung</b>										
2/029000+861200	Zinsenzuschüsse des Landes	2121	3121	15	8.800,00	8.800,00		8.800,00	8.800,00	
<b>SU 21 / 31</b>	<b>Summe Erträge / Einzahlungen operative Gebarung</b>				<b>8.800,00</b>	<b>8.800,00</b>	<b>0,00</b>	<b>8.800,00</b>	<b>8.800,00</b>	<b>0,00</b>
1/029000-454000	Reinigungsmittel	2221	3221	23	157,80	1.000,00	-842,20	157,80	1.000,00	-842,20
1/029000-600000	Strom	2222	3222	24	1.036,93	700,00	336,93	1.036,93	700,00	336,93
1/029000-614000	Instandhaltung von Gebäuden	2224	3224	24	5.317,29	1.000,00	4.317,29	5.317,29	1.000,00	4.317,29
1/029000-614001	Reinigungsfirma	2224	3224	24	546,00	500,00	46,00	1.113,00	500,00	613,00
1/029000-621000	Klima- Schnupperticket Ankauf	2222	3222	24	1.563,64		1.563,64	1.563,64		1.563,64
1/029000-650000	Kreditzinsen	2241	3241	25	1.758,51	1.400,00	358,51	1.758,51	1.400,00	358,51
1/029000-670000	Versicherungen	2222	3222	24	7.518,87	10.500,00	-2.981,13	7.518,87	10.500,00	-2.981,13
1/029000-711000	Steuern und Abgaben	2225	3225	24	1.459,63	1.300,00	159,63	1.459,63	1.300,00	159,63
1/029000-720200	Personalkostersätze an Bauhof	2225	3225	24	13.472,83	6.200,00	7.272,83	13.472,83	6.200,00	7.272,83
1/029000-728000	sonstige Leistungen (Bauvorhaben)	2225	3225	24	205,08		205,08	205,08		205,08
<b>SU 22 / 32</b>	<b>Summe Aufwendungen / Auszahlungen operative Gebarung</b>				<b>33.036,58</b>	<b>22.600,00</b>	<b>10.436,58</b>	<b>33.603,58</b>	<b>22.600,00</b>	<b>11.003,58</b>
<b>SA 0 / SA 1</b>	<b>(0) Nettoergebnis (21 - 22) / (1) Geldfluss operative Gebarung (31 – 32)</b>				<b>-24.236,58</b>	<b>-13.800,00</b>	<b>-10.436,58</b>	<b>-24.803,58</b>	<b>-13.800,00</b>	<b>-11.003,58</b>
<b>SU 23</b>	<b>Summe Haushaltsrücklagen</b>				<b>0,00</b>	<b>0,00</b>	<b>0,00</b>	<b>0,00</b>	<b>0,00</b>	<b>0,00</b>
<b>SA00</b>	<b>Nettoergebnis nach Zuw./Entn. Haushaltsrücklagen (Saldo 0 +/- SU23)</b>				<b>-24.236,58</b>	<b>-13.800,00</b>	<b>-10.436,58</b>			
<b>Investive Gebarung</b>										
<b>SU 33</b>	<b>Summe Einzahlungen investive Gebarung</b>							<b>0,00</b>	<b>0,00</b>	<b>0,00</b>
<b>SU 34</b>	<b>Summe Auszahlungen investive Gebarung</b>							<b>0,00</b>	<b>0,00</b>	<b>0,00</b>
<b>SA2</b>	<b>Saldo (2) Geldfluss aus der Investiven Gebarung (33 – 34)</b>							<b>0,00</b>	<b>0,00</b>	<b>0,00</b>
<b>SA3</b>	<b>Saldo (3) Nettofinanzierungssaldo (Saldo 1 + Saldo 2)</b>							<b>-24.803,58</b>	<b>-13.800,00</b>	<b>-11.003,58</b>
<b>Finanzierungstätigkeit</b>										
<b>SU 35</b>	<b>Summe Einzahlungen aus der Finanzierungstätigkeit</b>							<b>0,00</b>	<b>0,00</b>	<b>0,00</b>
1/029000-341000	Tilgung von Landesdarlehen		3611	64				8.785,00	8.800,00	-15,00
1/029000-346000	Tilgung von Bankdarlehen		3614	65				13.057,77	13.400,00	-342,23
<b>SU 36</b>	<b>Summe Auszahlungen aus der Finanzierungstätigkeit</b>							<b>21.842,77</b>	<b>22.200,00</b>	<b>-357,23</b>
<b>SA4</b>	<b>Saldo (4) Geldfluss aus der Finanzierungstätigkeit (35 – 36)</b>							<b>-21.842,77</b>	<b>-22.200,00</b>	<b>357,23</b>
<b>SA5</b>	<b>Saldo (5) Geldfluss aus der voranschlagswirksamen Gebarung (Saldo 3 + Saldo 4)</b>							<b>-46.646,35</b>	<b>-36.000,00</b>	<b>-10.646,35</b>

		MVAG	MVAG	VCQU	Ergebnisrechnung			Finanzierungsrechnung		
		EH	FH		RA 2023	VA 2023	RA - VA	RA 2023	VA 2023	RA - VA
<b>03</b>	<b>Bauverwaltung</b>									
<b>030</b>	<b>Bauamt</b>									
<b>030000</b>	<b>Bauamt</b>									
<b>Operative Gebarung</b>										
<b>SU 21 / 31</b>	<b>Summe Erträge / Einzahlungen operative Gebarung</b>				<b>0,00</b>	<b>0,00</b>	<b>0,00</b>	<b>0,00</b>	<b>0,00</b>	<b>0,00</b>
1/030000-728100	Programm- und Wartungskosten	2225	3225	24	209,72	3.000,00	-2.790,28	198,22	3.000,00	-2.801,78
<b>SU 22 / 32</b>	<b>Summe Aufwendungen / Auszahlungen operative Gebarung</b>				<b>209,72</b>	<b>3.000,00</b>	<b>-2.790,28</b>	<b>198,22</b>	<b>3.000,00</b>	<b>-2.801,78</b>
<b>SA 0 / SA 1</b>	<b>(0) Nettoergebnis (21 - 22) / (1) Geldfluss operative Gebarung (31 - 32)</b>				<b>-209,72</b>	<b>-3.000,00</b>	<b>2.790,28</b>	<b>-198,22</b>	<b>-3.000,00</b>	<b>2.801,78</b>
<b>SU 23</b>	<b>Summe Haushaltsrücklagen</b>				<b>0,00</b>	<b>0,00</b>	<b>0,00</b>	<b>0,00</b>	<b>0,00</b>	<b>0,00</b>
<b>SA00</b>	<b>Nettoergebnis nach Zuw./Entn. Haushaltsrücklagen (Saldo 0 +/- SU23)</b>				<b>-209,72</b>	<b>-3.000,00</b>	<b>2.790,28</b>			
<b>Investive Gebarung</b>										
<b>SU 33</b>	<b>Summe Einzahlungen investive Gebarung</b>							<b>0,00</b>	<b>0,00</b>	<b>0,00</b>
<b>SU 34</b>	<b>Summe Auszahlungen investive Gebarung</b>							<b>0,00</b>	<b>0,00</b>	<b>0,00</b>
<b>SA2</b>	<b>Saldo (2) Geldfluss aus der Investiven Gebarung (33 - 34)</b>							<b>0,00</b>	<b>0,00</b>	<b>0,00</b>
<b>SA3</b>	<b>Saldo (3) Nettofinanzierungssaldo (Saldo 1 + Saldo 2)</b>							<b>-198,22</b>	<b>-3.000,00</b>	<b>2.801,78</b>
<b>Finanzierungstätigkeit</b>										
<b>SU 35</b>	<b>Summe Einzahlungen aus der Finanzierungstätigkeit</b>							<b>0,00</b>	<b>0,00</b>	<b>0,00</b>
<b>SU 36</b>	<b>Summe Auszahlungen aus der Finanzierungstätigkeit</b>							<b>0,00</b>	<b>0,00</b>	<b>0,00</b>
<b>SA4</b>	<b>Saldo (4) Geldfluss aus der Finanzierungstätigkeit (35 - 36)</b>							<b>0,00</b>	<b>0,00</b>	<b>0,00</b>
<b>SA5</b>	<b>Saldo (5) Geldfluss aus der voranschlagswirksamen Gebarung (Saldo 3 + Saldo 4)</b>							<b>-198,22</b>	<b>-3.000,00</b>	<b>2.801,78</b>
<b>031</b>	<b>Amt für Raumordnung und Raumplanung</b>									
<b>031000</b>	<b>Amt Für Raumordnung und Raumplanung</b>									
<b>Operative Gebarung</b>										
<b>SU 21 / 31</b>	<b>Summe Erträge / Einzahlungen operative Gebarung</b>				<b>0,00</b>	<b>0,00</b>	<b>0,00</b>	<b>0,00</b>	<b>0,00</b>	<b>0,00</b>
1/031000-680000	Planmäßige Abschreibung	2226			30.519,54	23.900,00	6.619,54			
<b>SU 22 / 32</b>	<b>Summe Aufwendungen / Auszahlungen operative Gebarung</b>				<b>30.519,54</b>	<b>23.900,00</b>	<b>6.619,54</b>	<b>0,00</b>	<b>0,00</b>	<b>0,00</b>
<b>SA 0 / SA 1</b>	<b>(0) Nettoergebnis (21 - 22) / (1) Geldfluss operative Gebarung (31 - 32)</b>				<b>-30.519,54</b>	<b>-23.900,00</b>	<b>-6.619,54</b>	<b>0,00</b>	<b>0,00</b>	<b>0,00</b>
<b>SU 23</b>	<b>Summe Haushaltsrücklagen</b>				<b>0,00</b>	<b>0,00</b>	<b>0,00</b>	<b>0,00</b>	<b>0,00</b>	<b>0,00</b>
<b>SA00</b>	<b>Nettoergebnis nach Zuw./Entn. Haushaltsrücklagen (Saldo 0 +/- SU23)</b>				<b>-30.519,54</b>	<b>-23.900,00</b>	<b>-6.619,54</b>			
<b>Investive Gebarung</b>										
<b>SU 33</b>	<b>Summe Einzahlungen investive Gebarung</b>							<b>0,00</b>	<b>0,00</b>	<b>0,00</b>
1/031000-070000	Aktivierungsfähige Rechte (immaterielle Vermögenswerte)	3411	2	42				9.876,00	2.500,00	7.376,00
<b>SU 34</b>	<b>Summe Auszahlungen investive Gebarung</b>							<b>9.876,00</b>	<b>2.500,00</b>	<b>7.376,00</b>
<b>SA2</b>	<b>Saldo (2) Geldfluss aus der Investiven Gebarung (33 - 34)</b>							<b>-9.876,00</b>	<b>-2.500,00</b>	<b>-7.376,00</b>
<b>SA3</b>	<b>Saldo (3) Nettofinanzierungssaldo (Saldo 1 + Saldo 2)</b>							<b>-9.876,00</b>	<b>-2.500,00</b>	<b>-7.376,00</b>

		MVAG	MVAG	VCQU	Ergebnisrechnung			Finanzierungsrechnung		
		EH	FH		RA 2023	VA 2023	RA - VA	RA 2023	VA 2023	RA - VA
<b>Finanzierungstätigkeit</b>										
SU 35	Summe Einzahlungen aus der Finanzierungstätigkeit							0,00	0,00	0,00
SU 36	Summe Auszahlungen aus der Finanzierungstätigkeit							0,00	0,00	0,00
SA4	Saldo (4) Geldfluss aus der Finanzierungstätigkeit (35 – 36)							0,00	0,00	0,00
SA5	Saldo (5) Geldfluss aus der voranschlagswirksamen Gebarung (Saldo 3 + Saldo 4)							-9.876,00	-2.500,00	-7.376,00
<b>06 Sonstige Maßnahmen</b>										
060	Beiträge an Verbände, Vereine oder sonstige Organisationen									
060000	Beiträge an Verbände, Vereine und Sonstige Organisationen									
<b>Operative Gebarung</b>										
SU 21 / 31	Summe Erträge / Einzahlungen operative Gebarung				0,00	0,00	0,00	0,00	0,00	0,00
1/060000-726000	Beiträge an Verbände, Vereine (Gem.VV.),Welterbegemeinden	2225	3225	24	18.340,34	19.000,00	-659,66	17.950,34	19.000,00	-1.049,66
SU 22 / 32	Summe Aufwendungen / Auszahlungen operative Gebarung				18.340,34	19.000,00	-659,66	17.950,34	19.000,00	-1.049,66
SA 0 / SA 1	(0) Nettoergebnis (21 - 22) / (1) Geldfluss operative Gebarung (31 – 32)				-18.340,34	-19.000,00	659,66	-17.950,34	-19.000,00	1.049,66
SU 23	Summe Haushaltsrücklagen				0,00	0,00	0,00	0,00	0,00	0,00
SA00	Nettoergebnis nach Zuw./Entn. Haushaltsrücklagen (Saldo 0 +/- SU23)				-18.340,34	-19.000,00	659,66			
<b>Investive Gebarung</b>										
SU 33	Summe Einzahlungen investive Gebarung							0,00	0,00	0,00
SU 34	Summe Auszahlungen investive Gebarung							0,00	0,00	0,00
SA2	Saldo (2) Geldfluss aus der Investiven Gebarung (33 – 34)							0,00	0,00	0,00
SA3	Saldo (3) Nettofinanzierungssaldo (Saldo 1 + Saldo 2)							-17.950,34	-19.000,00	1.049,66
<b>Finanzierungstätigkeit</b>										
SU 35	Summe Einzahlungen aus der Finanzierungstätigkeit							0,00	0,00	0,00
SU 36	Summe Auszahlungen aus der Finanzierungstätigkeit							0,00	0,00	0,00
SA4	Saldo (4) Geldfluss aus der Finanzierungstätigkeit (35 – 36)							0,00	0,00	0,00
SA5	Saldo (5) Geldfluss aus der voranschlagswirksamen Gebarung (Saldo 3 + Saldo 4)							-17.950,34	-19.000,00	1.049,66
<b>062 Ehrungen und Auszeichnungen</b>										
062000	Ehrungen und Auszeichnungen									
<b>Operative Gebarung</b>										
SU 21 / 31	Summe Erträge / Einzahlungen operative Gebarung				0,00	0,00	0,00	0,00	0,00	0,00
1/062000-728000	Ehrungen und Auszeichnungen	2225	3225	24		500,00	-500,00		500,00	-500,00
SU 22 / 32	Summe Aufwendungen / Auszahlungen operative Gebarung				0,00	500,00	-500,00	0,00	500,00	-500,00
SA 0 / SA 1	(0) Nettoergebnis (21 - 22) / (1) Geldfluss operative Gebarung (31 – 32)				0,00	-500,00	500,00	0,00	-500,00	500,00
SU 23	Summe Haushaltsrücklagen				0,00	0,00	0,00	0,00	0,00	0,00
SA00	Nettoergebnis nach Zuw./Entn. Haushaltsrücklagen (Saldo 0 +/- SU23)				0,00	-500,00	500,00			

	MVAG	MVAG	VCQU	Ergebnisrechnung			Finanzierungsrechnung					
				EH	FH		RA 2023	VA 2023	RA - VA	RA 2023	VA 2023	RA - VA
<b>Investive Gebarung</b>												
SU 33								0,00	0,00	0,00		
SU 34								0,00	0,00	0,00		
SA2								0,00	0,00	0,00		
SA3								0,00	-500,00	500,00		
<b>Finanzierungstätigkeit</b>												
SU 35								0,00	0,00	0,00		
SU 36								0,00	0,00	0,00		
SA4								0,00	0,00	0,00		
SA5								0,00	-500,00	500,00		
<b>063 Städtekontakte und Partnerschaften</b>												
<b>063000 Städtekontakte und Partnerschaften</b>												
<b>Operative Gebarung</b>												
SU 21 / 31								0,00	0,00	0,00		
1/063000-729000				2225	3225	24	5.926,71	2.500,00	3.426,71	5.926,71	2.500,00	3.426,71
SU 22 / 32								5.926,71	2.500,00	3.426,71		
SA 0 / SA 1								-5.926,71	-2.500,00	-3.426,71		
SU 23								0,00	0,00	0,00		
SA00								-5.926,71	-2.500,00	-3.426,71		
<b>Investive Gebarung</b>												
SU 33								0,00	0,00	0,00		
SU 34								0,00	0,00	0,00		
SA2								0,00	0,00	0,00		
SA3								-5.926,71	-2.500,00	-3.426,71		
<b>Finanzierungstätigkeit</b>												
SU 35								0,00	0,00	0,00		
SU 36								0,00	0,00	0,00		
SA4								0,00	0,00	0,00		
SA5								-5.926,71	-2.500,00	-3.426,71		
<b>09 Personalbetreuung</b>												
<b>091 Personalaus- und Personalfortbildung</b>												
<b>091000 Personalaus- und Personalfortbildung</b>												
<b>Operative Gebarung</b>												
SU 21 / 31								0,00	0,00	0,00		

		MVAG MVAG VCQU			Ergebnisrechnung			Finanzierungsrechnung		
		EH	FH		RA 2023	VA 2023	RA - VA	RA 2023	VA 2023	RA - VA
1/091000-728000	Schulung der Bediensteten	2225	3225	24	4.417,70	3.000,00	1.417,70	4.317,70	3.000,00	1.317,70
<b>SU 22 / 32</b>	<b>Summe Aufwendungen / Auszahlungen operative Gebarung</b>				<b>4.417,70</b>	<b>3.000,00</b>	<b>1.417,70</b>	<b>4.317,70</b>	<b>3.000,00</b>	<b>1.317,70</b>
<b>SA 0 / SA 1</b>	<b>(0) Nettoergebnis (21 - 22) / (1) Geldfluss operative Gebarung (31 - 32)</b>				<b>-4.417,70</b>	<b>-3.000,00</b>	<b>-1.417,70</b>	<b>-4.317,70</b>	<b>-3.000,00</b>	<b>-1.317,70</b>
<b>SU 23</b>	<b>Summe Haushaltsrücklagen</b>				<b>0,00</b>	<b>0,00</b>	<b>0,00</b>	<b>0,00</b>	<b>0,00</b>	<b>0,00</b>
<b>SA00</b>	<b>Nettoergebnis nach Zuw./Entn. Haushaltsrücklagen (Saldo 0 +/- SU23)</b>				<b>-4.417,70</b>	<b>-3.000,00</b>	<b>-1.417,70</b>			
<b>Investive Gebarung</b>										
<b>SU 33</b>	<b>Summe Einzahlungen investive Gebarung</b>							<b>0,00</b>	<b>0,00</b>	<b>0,00</b>
<b>SU 34</b>	<b>Summe Auszahlungen investive Gebarung</b>							<b>0,00</b>	<b>0,00</b>	<b>0,00</b>
<b>SA2</b>	<b>Saldo (2) Geldfluss aus der Investiven Gebarung (33 - 34)</b>							<b>0,00</b>	<b>0,00</b>	<b>0,00</b>
<b>SA3</b>	<b>Saldo (3) Nettofinanzierungssaldo (Saldo 1 + Saldo 2)</b>							<b>-4.317,70</b>	<b>-3.000,00</b>	<b>-1.317,70</b>
<b>Finanzierungstätigkeit</b>										
<b>SU 35</b>	<b>Summe Einzahlungen aus der Finanzierungstätigkeit</b>							<b>0,00</b>	<b>0,00</b>	<b>0,00</b>
<b>SU 36</b>	<b>Summe Auszahlungen aus der Finanzierungstätigkeit</b>							<b>0,00</b>	<b>0,00</b>	<b>0,00</b>
<b>SA4</b>	<b>Saldo (4) Geldfluss aus der Finanzierungstätigkeit (35 - 36)</b>							<b>0,00</b>	<b>0,00</b>	<b>0,00</b>
<b>SA5</b>	<b>Saldo (5) Geldfluss aus der voranschlagswirksamen Gebarung (Saldo 3 + Saldo 4)</b>							<b>-4.317,70</b>	<b>-3.000,00</b>	<b>-1.317,70</b>
<b>094</b>	<b>Gemeinschaftspflege</b>									
<b>094000</b>	<b>Gemeinschaftspflege</b>									
<b>Operative Gebarung</b>										
2/094000+829000	Weihnachtsfeier Selbstkostenbeiträge Mandatare	2116	3116	18	220,00		220,00	220,00		220,00
<b>SU 21 / 31</b>	<b>Summe Erträge / Einzahlungen operative Gebarung</b>				<b>220,00</b>	<b>0,00</b>	<b>220,00</b>	<b>220,00</b>	<b>0,00</b>	<b>220,00</b>
1/094000-729000	Weihnachtsfeier	2225	3225	24	1.815,00	1.100,00	715,00		1.100,00	-1.100,00
<b>SU 22 / 32</b>	<b>Summe Aufwendungen / Auszahlungen operative Gebarung</b>				<b>1.815,00</b>	<b>1.100,00</b>	<b>715,00</b>	<b>0,00</b>	<b>1.100,00</b>	<b>-1.100,00</b>
<b>SA 0 / SA 1</b>	<b>(0) Nettoergebnis (21 - 22) / (1) Geldfluss operative Gebarung (31 - 32)</b>				<b>-1.595,00</b>	<b>-1.100,00</b>	<b>-495,00</b>	<b>220,00</b>	<b>-1.100,00</b>	<b>1.320,00</b>
<b>SU 23</b>	<b>Summe Haushaltsrücklagen</b>				<b>0,00</b>	<b>0,00</b>	<b>0,00</b>	<b>0,00</b>	<b>0,00</b>	<b>0,00</b>
<b>SA00</b>	<b>Nettoergebnis nach Zuw./Entn. Haushaltsrücklagen (Saldo 0 +/- SU23)</b>				<b>-1.595,00</b>	<b>-1.100,00</b>	<b>-495,00</b>			
<b>Investive Gebarung</b>										
<b>SU 33</b>	<b>Summe Einzahlungen investive Gebarung</b>							<b>0,00</b>	<b>0,00</b>	<b>0,00</b>
<b>SU 34</b>	<b>Summe Auszahlungen investive Gebarung</b>							<b>0,00</b>	<b>0,00</b>	<b>0,00</b>
<b>SA2</b>	<b>Saldo (2) Geldfluss aus der Investiven Gebarung (33 - 34)</b>							<b>0,00</b>	<b>0,00</b>	<b>0,00</b>
<b>SA3</b>	<b>Saldo (3) Nettofinanzierungssaldo (Saldo 1 + Saldo 2)</b>							<b>220,00</b>	<b>-1.100,00</b>	<b>1.320,00</b>
<b>Finanzierungstätigkeit</b>										
<b>SU 35</b>	<b>Summe Einzahlungen aus der Finanzierungstätigkeit</b>							<b>0,00</b>	<b>0,00</b>	<b>0,00</b>
<b>SU 36</b>	<b>Summe Auszahlungen aus der Finanzierungstätigkeit</b>							<b>0,00</b>	<b>0,00</b>	<b>0,00</b>
<b>SA4</b>	<b>Saldo (4) Geldfluss aus der Finanzierungstätigkeit (35 - 36)</b>							<b>0,00</b>	<b>0,00</b>	<b>0,00</b>
<b>SA5</b>	<b>Saldo (5) Geldfluss aus der voranschlagswirksamen Gebarung (Saldo 3 + Saldo 4)</b>							<b>220,00</b>	<b>-1.100,00</b>	<b>1.320,00</b>

		MVAG	MVAG	VCQU	Ergebnisrechnung			Finanzierungsrechnung		
		EH	FH		RA 2023	VA 2023	RA - VA	RA 2023	VA 2023	RA - VA
<b>1 Öffentliche Ordnung und Sicherheit</b>										
<b>13</b>	<b>Sonderpolizei</b>									
<b>131</b>	<b>Bau- und Feuerpolizei</b>									
<b>131000</b>	<b>Bau- und Feuerpolizei</b>									
<b>Operative Gebarung</b>										
2/131000+816200	Ersatz der Sachverständigenhonorare	2114	3114	13	3.224,13	3.500,00	-275,87	3.701,78	3.500,00	201,78
<b>SU 21 / 31</b>	<b>Summe Erträge / Einzahlungen operative Gebarung</b>				<b>3.224,13</b>	<b>3.500,00</b>	<b>-275,87</b>	<b>3.701,78</b>	<b>3.500,00</b>	<b>201,78</b>
1/131000-640000	Sachverständigenhonorare	2222	3222	24	3.538,08	3.000,00	538,08	4.015,73	3.000,00	1.015,73
<b>SU 22 / 32</b>	<b>Summe Aufwendungen / Auszahlungen operative Gebarung</b>				<b>3.538,08</b>	<b>3.000,00</b>	<b>538,08</b>	<b>4.015,73</b>	<b>3.000,00</b>	<b>1.015,73</b>
<b>SA 0 / SA 1</b>	<b>(0) Nettoergebnis (21 - 22) / (1) Geldfluss operative Gebarung (31 - 32)</b>				<b>-313,95</b>	<b>500,00</b>	<b>-813,95</b>	<b>-313,95</b>	<b>500,00</b>	<b>-813,95</b>
<b>SU 23</b>	<b>Summe Haushaltsrücklagen</b>				<b>0,00</b>	<b>0,00</b>	<b>0,00</b>	<b>0,00</b>	<b>0,00</b>	<b>0,00</b>
<b>SA00</b>	<b>Nettoergebnis nach Zuw./Entn. Haushaltsrücklagen (Saldo 0 +/- SU23)</b>				<b>-313,95</b>	<b>500,00</b>	<b>-813,95</b>			
<b>Investive Gebarung</b>										
<b>SU 33</b>	<b>Summe Einzahlungen investive Gebarung</b>							<b>0,00</b>	<b>0,00</b>	<b>0,00</b>
<b>SU 34</b>	<b>Summe Auszahlungen investive Gebarung</b>							<b>0,00</b>	<b>0,00</b>	<b>0,00</b>
<b>SA2</b>	<b>Saldo (2) Geldfluss aus der Investiven Gebarung (33 - 34)</b>							<b>0,00</b>	<b>0,00</b>	<b>0,00</b>
<b>SA3</b>	<b>Saldo (3) Nettofinanzierungssaldo (Saldo 1 + Saldo 2)</b>							<b>-313,95</b>	<b>500,00</b>	<b>-813,95</b>
<b>Finanzierungstätigkeit</b>										
<b>SU 35</b>	<b>Summe Einzahlungen aus der Finanzierungstätigkeit</b>							<b>0,00</b>	<b>0,00</b>	<b>0,00</b>
<b>SU 36</b>	<b>Summe Auszahlungen aus der Finanzierungstätigkeit</b>							<b>0,00</b>	<b>0,00</b>	<b>0,00</b>
<b>SA4</b>	<b>Saldo (4) Geldfluss aus der Finanzierungstätigkeit (35 - 36)</b>							<b>0,00</b>	<b>0,00</b>	<b>0,00</b>
<b>SA5</b>	<b>Saldo (5) Geldfluss aus der voranschlagswirksamen Gebarung (Saldo 3 + Saldo 4)</b>							<b>-313,95</b>	<b>500,00</b>	<b>-813,95</b>
<b>133</b>	<b>Veterinärpolizei</b>									
<b>133000</b>	<b>Veterinärpolizei</b>									
<b>Operative Gebarung</b>										
2/133000+808000	Erlöse für Hundemarken	2116	3116	16	10,56	100,00	-89,44	10,56	100,00	-89,44
<b>SU 21 / 31</b>	<b>Summe Erträge / Einzahlungen operative Gebarung</b>				<b>10,56</b>	<b>100,00</b>	<b>-89,44</b>	<b>10,56</b>	<b>100,00</b>	<b>-89,44</b>
<b>SU 22 / 32</b>	<b>Summe Aufwendungen / Auszahlungen operative Gebarung</b>				<b>0,00</b>	<b>0,00</b>	<b>0,00</b>	<b>0,00</b>	<b>0,00</b>	<b>0,00</b>
<b>SA 0 / SA 1</b>	<b>(0) Nettoergebnis (21 - 22) / (1) Geldfluss operative Gebarung (31 - 32)</b>				<b>10,56</b>	<b>100,00</b>	<b>-89,44</b>	<b>10,56</b>	<b>100,00</b>	<b>-89,44</b>
<b>SU 23</b>	<b>Summe Haushaltsrücklagen</b>				<b>0,00</b>	<b>0,00</b>	<b>0,00</b>	<b>0,00</b>	<b>0,00</b>	<b>0,00</b>
<b>SA00</b>	<b>Nettoergebnis nach Zuw./Entn. Haushaltsrücklagen (Saldo 0 +/- SU23)</b>				<b>10,56</b>	<b>100,00</b>	<b>-89,44</b>			
<b>Investive Gebarung</b>										
<b>SU 33</b>	<b>Summe Einzahlungen investive Gebarung</b>							<b>0,00</b>	<b>0,00</b>	<b>0,00</b>
<b>SU 34</b>	<b>Summe Auszahlungen investive Gebarung</b>							<b>0,00</b>	<b>0,00</b>	<b>0,00</b>
<b>SA2</b>	<b>Saldo (2) Geldfluss aus der Investiven Gebarung (33 - 34)</b>							<b>0,00</b>	<b>0,00</b>	<b>0,00</b>



		MVAG			Ergebnisrechnung			Finanzierungsrechnung		
		EH	FH	VCQU	RA 2023	VA 2023	RA - VA	RA 2023	VA 2023	RA - VA
<b>SA3</b>	<b>Saldo (3) Nettofinanzierungssaldo (Saldo 1 + Saldo 2)</b>							<b>10,56</b>	<b>100,00</b>	<b>-89,44</b>
<b>Finanzierungstätigkeit</b>										
<b>SU 35</b>	<b>Summe Einzahlungen aus der Finanzierungstätigkeit</b>							<b>0,00</b>	<b>0,00</b>	<b>0,00</b>
<b>SU 36</b>	<b>Summe Auszahlungen aus der Finanzierungstätigkeit</b>							<b>0,00</b>	<b>0,00</b>	<b>0,00</b>
<b>SA4</b>	<b>Saldo (4) Geldfluss aus der Finanzierungstätigkeit (35 – 36)</b>							<b>0,00</b>	<b>0,00</b>	<b>0,00</b>
<b>SA5</b>	<b>Saldo (5) Geldfluss aus der voranschlagswirksamen Gebarung (Saldo 3 + Saldo 4)</b>							<b>10,56</b>	<b>100,00</b>	<b>-89,44</b>
<b>16</b>	<b>Feuerwehrwesen</b>									
<b>163</b>	<b>Freiwillige Feuerwehren</b>									
<b>163000</b>	<b>Freiwillige Feuerwehr</b>									
<b>Operative Gebarung</b>										
<b>SU 21 / 31</b>	<b>Summe Erträge / Einzahlungen operative Gebarung</b>				<b>0,00</b>	<b>0,00</b>	<b>0,00</b>	<b>0,00</b>	<b>0,00</b>	<b>0,00</b>
1/163000-451000	Heizkosten	2221	3221	23	7.590,54	4.000,00	3.590,54	4.256,87	4.000,00	256,87
1/163000-680000	Planmäßige Abschreibung	2226			2.685,50	2.700,00	-14,50			
1/163000-710000	Abgabe an Abfallwirtschaftsverband	2225	3225	24	6.176,59	6.100,00	76,59	6.176,59	6.100,00	76,59
1/163000-729000	Beitrag zur Alarmierung	2225	3225	24	285,12	300,00	-14,88	285,12	300,00	-14,88
1/163000-754000	Subventionen an Freiwillige Feuerwehren	2231	3231	26		15.000,00	-15.000,00		15.000,00	-15.000,00
<b>SU 22 / 32</b>	<b>Summe Aufwendungen / Auszahlungen operative Gebarung</b>				<b>16.737,75</b>	<b>28.100,00</b>	<b>-11.362,25</b>	<b>10.718,58</b>	<b>25.400,00</b>	<b>-14.681,42</b>
<b>SA 0 / SA 1</b>	<b>(0) Nettoergebnis (21 - 22) / (1) Geldfluss operative Gebarung (31 – 32)</b>				<b>-16.737,75</b>	<b>-28.100,00</b>	<b>11.362,25</b>	<b>-10.718,58</b>	<b>-25.400,00</b>	<b>14.681,42</b>
<b>SU 23</b>	<b>Summe Haushaltsrücklagen</b>				<b>0,00</b>	<b>0,00</b>	<b>0,00</b>	<b>0,00</b>	<b>0,00</b>	<b>0,00</b>
<b>SA00</b>	<b>Nettoergebnis nach Zuw./Entn. Haushaltsrücklagen (Saldo 0 +/- SU23)</b>				<b>-16.737,75</b>	<b>-28.100,00</b>	<b>11.362,25</b>			
<b>Investive Gebarung</b>										
<b>SU 33</b>	<b>Summe Einzahlungen investive Gebarung</b>							<b>0,00</b>	<b>0,00</b>	<b>0,00</b>
<b>SU 34</b>	<b>Summe Auszahlungen investive Gebarung</b>							<b>0,00</b>	<b>0,00</b>	<b>0,00</b>
<b>SA2</b>	<b>Saldo (2) Geldfluss aus der Investiven Gebarung (33 – 34)</b>							<b>0,00</b>	<b>0,00</b>	<b>0,00</b>
<b>SA3</b>	<b>Saldo (3) Nettofinanzierungssaldo (Saldo 1 + Saldo 2)</b>							<b>-10.718,58</b>	<b>-25.400,00</b>	<b>14.681,42</b>
<b>Finanzierungstätigkeit</b>										
<b>SU 35</b>	<b>Summe Einzahlungen aus der Finanzierungstätigkeit</b>							<b>0,00</b>	<b>0,00</b>	<b>0,00</b>
<b>SU 36</b>	<b>Summe Auszahlungen aus der Finanzierungstätigkeit</b>							<b>0,00</b>	<b>0,00</b>	<b>0,00</b>
<b>SA4</b>	<b>Saldo (4) Geldfluss aus der Finanzierungstätigkeit (35 – 36)</b>							<b>0,00</b>	<b>0,00</b>	<b>0,00</b>
<b>SA5</b>	<b>Saldo (5) Geldfluss aus der voranschlagswirksamen Gebarung (Saldo 3 + Saldo 4)</b>							<b>-10.718,58</b>	<b>-25.400,00</b>	<b>14.681,42</b>

		MVAG			Ergebnisrechnung			Finanzierungsrechnung		
		EH	FH	VCQU	RA 2023	VA 2023	RA - VA	RA 2023	VA 2023	RA - VA
<b>164</b>	<b>Förderung der Brandbekämpfung und Brandverhütung</b>									
<b>164000</b>	<b>Freiwillige Feuerwehr</b>									
	<b>Operative Gebarung</b>									
2/164000+861100	Förderung vom Land	2121	3121	15	12.150,86	7.500,00	4.650,86	12.150,86	7.500,00	4.650,86
<b>SU 21 / 31</b>	<b>Summe Erträge / Einzahlungen operative Gebarung</b>				<b>12.150,86</b>	<b>7.500,00</b>	<b>4.650,86</b>	<b>12.150,86</b>	<b>7.500,00</b>	<b>4.650,86</b>
1/164000-600000	Strom	2222	3222	24	18.451,16	9.200,00	9.251,16	18.390,16	9.200,00	9.190,16
1/164000-600100	Gas	2222	3222	24	794,20	2.200,00	-1.405,80	794,20	2.200,00	-1.405,80
1/164000-614000	Instandhaltung von Gebäuden	2224	3224	24	6.733,21	4.500,00	2.233,21	6.915,92	4.500,00	2.415,92
1/164000-631000	Telefon	2222	3222	24	809,19	700,00	109,19	856,26	700,00	156,26
1/164000-650000	Kreditzinsen	2241	3241	25	30.345,64	11.100,00	19.245,64	30.345,64	11.100,00	19.245,64
<b>SU 22 / 32</b>	<b>Summe Aufwendungen / Auszahlungen operative Gebarung</b>				<b>57.133,40</b>	<b>27.700,00</b>	<b>29.433,40</b>	<b>57.302,18</b>	<b>27.700,00</b>	<b>29.602,18</b>
<b>SA 0 / SA 1</b>	<b>(0) Nettoergebnis (21 - 22) / (1) Geldfluss operative Gebarung (31 - 32)</b>				<b>-44.982,54</b>	<b>-20.200,00</b>	<b>-24.782,54</b>	<b>-45.151,32</b>	<b>-20.200,00</b>	<b>-24.951,32</b>
<b>SU 23</b>	<b>Summe Haushaltsrücklagen</b>				<b>0,00</b>	<b>0,00</b>	<b>0,00</b>	<b>0,00</b>	<b>0,00</b>	<b>0,00</b>
<b>SA00</b>	<b>Nettoergebnis nach Zuw./Entn. Haushaltsrücklagen (Saldo 0 +/- SU23)</b>				<b>-44.982,54</b>	<b>-20.200,00</b>	<b>-24.782,54</b>			
	<b>Investive Gebarung</b>									
<b>SU 33</b>	<b>Summe Einzahlungen investive Gebarung</b>							<b>0,00</b>	<b>0,00</b>	<b>0,00</b>
<b>SU 34</b>	<b>Summe Auszahlungen investive Gebarung</b>							<b>0,00</b>	<b>0,00</b>	<b>0,00</b>
<b>SA2</b>	<b>Saldo (2) Geldfluss aus der Investiven Gebarung (33 - 34)</b>							<b>0,00</b>	<b>0,00</b>	<b>0,00</b>
<b>SA3</b>	<b>Saldo (3) Nettofinanzierungssaldo (Saldo 1 + Saldo 2)</b>							<b>-45.151,32</b>	<b>-20.200,00</b>	<b>-24.951,32</b>
	<b>Finanzierungstätigkeit</b>									
<b>SU 35</b>	<b>Summe Einzahlungen aus der Finanzierungstätigkeit</b>							<b>0,00</b>	<b>0,00</b>	<b>0,00</b>
1/164000-346000	Tilgung von Bankdarlehen		3614	65				53.843,48	53.800,00	43,48
<b>SU 36</b>	<b>Summe Auszahlungen aus der Finanzierungstätigkeit</b>							<b>53.843,48</b>	<b>53.800,00</b>	<b>43,48</b>
<b>SA4</b>	<b>Saldo (4) Geldfluss aus der Finanzierungstätigkeit (35 - 36)</b>							<b>-53.843,48</b>	<b>-53.800,00</b>	<b>-43,48</b>
<b>SA5</b>	<b>Saldo (5) Geldfluss aus der voranschlagswirksamen Gebarung (Saldo 3 + Saldo 4)</b>							<b>-98.994,80</b>	<b>-74.000,00</b>	<b>-24.994,80</b>
<b>18</b>	<b>Landesverteidigung</b>									
<b>180</b>	<b>Zivilschutz</b>									
<b>180000</b>	<b>Zivilschutz</b>									
	<b>Operative Gebarung</b>									
<b>SU 21 / 31</b>	<b>Summe Erträge / Einzahlungen operative Gebarung</b>				<b>0,00</b>	<b>0,00</b>	<b>0,00</b>	<b>0,00</b>	<b>0,00</b>	<b>0,00</b>
1/180000-726000	Mitgliedsbeitrag - Zivilschutz	2225	3225	24	168,63	200,00	-31,37	168,63	200,00	-31,37
<b>SU 22 / 32</b>	<b>Summe Aufwendungen / Auszahlungen operative Gebarung</b>				<b>168,63</b>	<b>200,00</b>	<b>-31,37</b>	<b>168,63</b>	<b>200,00</b>	<b>-31,37</b>
<b>SA 0 / SA 1</b>	<b>(0) Nettoergebnis (21 - 22) / (1) Geldfluss operative Gebarung (31 - 32)</b>				<b>-168,63</b>	<b>-200,00</b>	<b>31,37</b>	<b>-168,63</b>	<b>-200,00</b>	<b>31,37</b>
<b>SU 23</b>	<b>Summe Haushaltsrücklagen</b>				<b>0,00</b>	<b>0,00</b>	<b>0,00</b>	<b>0,00</b>	<b>0,00</b>	<b>0,00</b>
<b>SA00</b>	<b>Nettoergebnis nach Zuw./Entn. Haushaltsrücklagen (Saldo 0 +/- SU23)</b>				<b>-168,63</b>	<b>-200,00</b>	<b>31,37</b>			

	MVAG	MVAG	VCQU	Ergebnisrechnung			Finanzierungsrechnung			
				EH	FH	RA 2023	VA 2023	RA - VA	RA 2023	VA 2023
<b>Investive Gebarung</b>										
SU 33								0,00	0,00	0,00
								0,00	0,00	0,00
SU 34								0,00	0,00	0,00
								0,00	0,00	0,00
SA2								0,00	0,00	0,00
								0,00	0,00	0,00
SA3								-168,63	-200,00	31,37
								-168,63	-200,00	31,37
<b>Finanzierungstätigkeit</b>										
SU 35								0,00	0,00	0,00
								0,00	0,00	0,00
SU 36								0,00	0,00	0,00
								0,00	0,00	0,00
SA4								0,00	0,00	0,00
								0,00	0,00	0,00
SA5								-168,63	-200,00	31,37
								-168,63	-200,00	31,37

		MVAG	MVAG	VCQU	Ergebnisrechnung			Finanzierungsrechnung		
		EH	FH		RA 2023	VA 2023	RA - VA	RA 2023	VA 2023	RA - VA
<b>2 Unterricht, Erziehung, Sport und Wissenschaft</b>										
<b>21</b>	<b>Allgemeinbildender Unterricht</b>									
<b>211</b>	<b>Volksschulen</b>									
<b>211000</b>	<b>Volksschule</b>									
<b>Operative Gebarung</b>										
2/211000+808000	Essenbeitrag	2116	3116	16	4.783,50	6.100,00	-1.316,50	4.547,90	6.100,00	-1.552,10
2/211000+810100	Nachmittagsbetreuung	2114	3114	13	2.988,00	4.600,00	-1.612,00	2.994,00	4.600,00	-1.606,00
2/211000+813000	Erträge aus der Auflösung von Investitionszuschüssen (Kapitaltransfers)	2127			4.071,39	4.100,00	-28,61			
2/211000+828000	Rückersätze von Ausgaben	2116	3116	18	154,24	200,00	-45,76	154,24	200,00	-45,76
<b>SU 21 / 31</b>	<b>Summe Erträge / Einzahlungen operative Gebarung</b>				<b>11.997,13</b>	<b>15.000,00</b>	<b>-3.002,87</b>	<b>7.696,14</b>	<b>10.900,00</b>	<b>-3.203,86</b>
1/211000-400000	Schulmöbel, Lehrmittel	2221	3221	23	579,87	2.500,00	-1.920,13	579,87	2.500,00	-1.920,13
1/211000-413000	Ankauf Volksschul Essen	2221	3221	23	4.930,01	3.800,00	1.130,01	4.883,71	3.800,00	1.083,71
1/211000-454000	Reinigungsmittel	2221	3221	23	67,91	100,00	-32,09	67,91	100,00	-32,09
1/211000-456000	Schreib-, Zeichen- und Sonstige Büromittel	2221	3221	23	571,27	400,00	171,27	575,85	400,00	175,85
1/211000-457000	Druckwerke	2221	3221	23		200,00	-200,00		200,00	-200,00
1/211000-459000	Bastelmaterial	2221	3221	23	459,75		459,75	401,60		401,60
1/211000-511000	Geldbezüge der VB in Handwerklicher Verwendung	2211	3211	20	3.482,45		3.482,45	3.482,45		3.482,45
1/211000-522000	Bezüge Angestellte, Nicht Ganzj. Besch.	2211	3211	20	1.775,40		1.775,40	1.775,40		1.775,40
1/211000-580000	DGB für Familienbeihilfen	2212	3212	20	66,10		66,10	66,10		66,10
1/211000-582000	Sonstige DGB zur Sozialen Sicherheit	2212	3212	20	174,59		174,59	174,59		174,59
1/211000-600000	Strom	2222	3222	24	2.078,45	1.000,00	1.078,45	2.078,45	1.000,00	1.078,45
1/211000-614000	Instandhaltung von Gebäuden	2224	3224	24	5.638,00	6.000,00	-362,00	5.638,00	6.000,00	-362,00
1/211000-614001	Reinigungsfirma	2224	3224	24	756,00	800,00	-44,00	1.617,00	800,00	817,00
1/211000-631000	Telefon, Telegraf, Telex	2222	3222	24	745,02	900,00	-154,98	803,89	900,00	-96,11
1/211000-680000	Planmäßige Abschreibung	2226			9.956,85	9.700,00	256,85			
1/211000-700000	Miete Kopierer	2223	3223	24	952,40	1.500,00	-547,60	952,40	1.500,00	-547,60
1/211000-700110	Miet- und Pachtaufwand	2223	3223	24	210,00		210,00	60,00		60,00
1/211000-710000	Abgabe an Abfallwirtschaftsverband	2225	3225	24	215,52	200,00	15,52	215,52	200,00	15,52
1/211000-710100	Anteilige Kosten Stift	2225	3225	24	11.150,60	11.000,00	150,60	11.116,51	11.000,00	116,51
1/211000-711000	Steuern und Abgaben	2225	3225	24	1.437,42	1.200,00	237,42	1.437,42	1.200,00	237,42
1/211000-720000	Personalkostenersätze Verwaltung	2225	3225	24	4.444,61	1.000,00	3.444,61	4.444,61	1.000,00	3.444,61
1/211000-720100	Verwaltungskostenersätze	2225	3225	24		1.200,00	-1.200,00		1.200,00	-1.200,00
1/211000-720200	Personalkostersätze an Bauhof	2225	3225	24	3.368,21	2.400,00	968,21	3.368,21	2.400,00	968,21
1/211000-720300	Kostenersätze für Ganztägige Schulform	2225	3225	24		1.600,00	-1.600,00		1.600,00	-1.600,00
1/211000-725000	Bibliothekserfordernisse	2225	3225	24	52,00	100,00	-48,00	52,00	100,00	-48,00

		MVAG			Ergebnisrechnung			Finanzierungsrechnung		
		EH	FH	VCQU	RA 2023	VA 2023	RA - VA	RA 2023	VA 2023	RA - VA
1/211000-728000	Unterrichtsfilmbeitrag und ORF-Gebühren	2225	3225	24	116,09	100,00	16,09	116,09	100,00	16,09
1/211000-728100	Entgelte für sonstige Leistungen (Start- und Nenngeld - Laufen gegen Krebs)	2225	3225	24	57,00	100,00	-43,00	57,00	100,00	-43,00
1/211000-729000	Sonstige Ausgaben	2225	3225	24	197,12	100,00	97,12	197,12	100,00	97,12
1/211000-752000	Transfers an Gemeinden, Gemeindeverbände (ohne marktbestimmte Tätigkeit) und Gemeindefonds	2231	3231	26	3.760,60	3.700,00	60,60	3.760,60	3.700,00	60,60
1/211000-752100	Stützkraft VS Hafnerplatz (Personalkosten)	2231	3231	26	29.997,59	17.600,00	12.397,59	29.997,59	17.600,00	12.397,59
<b>SU 22 / 32</b>	<b>Summe Aufwendungen / Auszahlungen operative Gebarung</b>				<b>87.240,83</b>	<b>67.200,00</b>	<b>20.040,83</b>	<b>77.919,89</b>	<b>57.500,00</b>	<b>20.419,89</b>
<b>SA 0 / SA 1</b>	<b>(0) Nettoergebnis (21 - 22) / (1) Geldfluss operative Gebarung (31 - 32)</b>				<b>-75.243,70</b>	<b>-52.200,00</b>	<b>-23.043,70</b>	<b>-70.223,75</b>	<b>-46.600,00</b>	<b>-23.623,75</b>
<b>SU 23</b>	<b>Summe Haushaltsrücklagen</b>				<b>0,00</b>	<b>0,00</b>	<b>0,00</b>	<b>0,00</b>	<b>0,00</b>	<b>0,00</b>
<b>SA00</b>	<b>Nettoergebnis nach Zuw./Entn. Haushaltsrücklagen (Saldo 0 +/- SU23)</b>				<b>-75.243,70</b>	<b>-52.200,00</b>	<b>-23.043,70</b>			
<b>Investive Gebarung</b>										
<b>SU 33</b>	<b>Summe Einzahlungen investive Gebarung</b>							<b>0,00</b>	<b>0,00</b>	<b>0,00</b>
<b>SU 34</b>	<b>Summe Auszahlungen investive Gebarung</b>							<b>0,00</b>	<b>0,00</b>	<b>0,00</b>
<b>SA2</b>	<b>Saldo (2) Geldfluss aus der Investiven Gebarung (33 - 34)</b>							<b>0,00</b>	<b>0,00</b>	<b>0,00</b>
<b>SA3</b>	<b>Saldo (3) Nettofinanzierungssaldo (Saldo 1 + Saldo 2)</b>							<b>-70.223,75</b>	<b>-46.600,00</b>	<b>-23.623,75</b>
<b>Finanzierungstätigkeit</b>										
<b>SU 35</b>	<b>Summe Einzahlungen aus der Finanzierungstätigkeit</b>							<b>0,00</b>	<b>0,00</b>	<b>0,00</b>
<b>SU 36</b>	<b>Summe Auszahlungen aus der Finanzierungstätigkeit</b>							<b>0,00</b>	<b>0,00</b>	<b>0,00</b>
<b>SA4</b>	<b>Saldo (4) Geldfluss aus der Finanzierungstätigkeit (35 - 36)</b>							<b>0,00</b>	<b>0,00</b>	<b>0,00</b>
<b>SA5</b>	<b>Saldo (5) Geldfluss aus der voranschlagswirksamen Gebarung (Saldo 3 + Saldo 4)</b>							<b>-70.223,75</b>	<b>-46.600,00</b>	<b>-23.623,75</b>
<b>212</b>	<b>Hauptschulen</b>									
<b>212000</b>	<b>Hauptschulen</b>									
<b>Operative Gebarung</b>										
<b>SU 21 / 31</b>	<b>Summe Erträge / Einzahlungen operative Gebarung</b>				<b>0,00</b>	<b>0,00</b>	<b>0,00</b>	<b>0,00</b>	<b>0,00</b>	<b>0,00</b>
1/212000-752000	Schulumlagen Hauptschulgemeinde	2231	3231	26	8.265,83	6.300,00	1.965,83	8.265,83	6.300,00	1.965,83
<b>SU 22 / 32</b>	<b>Summe Aufwendungen / Auszahlungen operative Gebarung</b>				<b>8.265,83</b>	<b>6.300,00</b>	<b>1.965,83</b>	<b>8.265,83</b>	<b>6.300,00</b>	<b>1.965,83</b>
<b>SA 0 / SA 1</b>	<b>(0) Nettoergebnis (21 - 22) / (1) Geldfluss operative Gebarung (31 - 32)</b>				<b>-8.265,83</b>	<b>-6.300,00</b>	<b>-1.965,83</b>	<b>-8.265,83</b>	<b>-6.300,00</b>	<b>-1.965,83</b>
<b>SU 23</b>	<b>Summe Haushaltsrücklagen</b>				<b>0,00</b>	<b>0,00</b>	<b>0,00</b>	<b>0,00</b>	<b>0,00</b>	<b>0,00</b>
<b>SA00</b>	<b>Nettoergebnis nach Zuw./Entn. Haushaltsrücklagen (Saldo 0 +/- SU23)</b>				<b>-8.265,83</b>	<b>-6.300,00</b>	<b>-1.965,83</b>			
<b>Investive Gebarung</b>										
<b>SU 33</b>	<b>Summe Einzahlungen investive Gebarung</b>							<b>0,00</b>	<b>0,00</b>	<b>0,00</b>
<b>SU 34</b>	<b>Summe Auszahlungen investive Gebarung</b>							<b>0,00</b>	<b>0,00</b>	<b>0,00</b>
<b>SA2</b>	<b>Saldo (2) Geldfluss aus der Investiven Gebarung (33 - 34)</b>							<b>0,00</b>	<b>0,00</b>	<b>0,00</b>

		MVAG			Ergebnisrechnung			Finanzierungsrechnung		
		EH	FH	VCQU	RA 2023	VA 2023	RA - VA	RA 2023	VA 2023	RA - VA
<b>SA3</b>	<b>Saldo (3) Nettofinanzierungssaldo (Saldo 1 + Saldo 2)</b>							<b>-8.265,83</b>	<b>-6.300,00</b>	<b>-1.965,83</b>
<b>Finanzierungstätigkeit</b>										
<b>SU 35</b>	<b>Summe Einzahlungen aus der Finanzierungstätigkeit</b>							<b>0,00</b>	<b>0,00</b>	<b>0,00</b>
<b>SU 36</b>	<b>Summe Auszahlungen aus der Finanzierungstätigkeit</b>							<b>0,00</b>	<b>0,00</b>	<b>0,00</b>
<b>SA4</b>	<b>Saldo (4) Geldfluss aus der Finanzierungstätigkeit (35 – 36)</b>							<b>0,00</b>	<b>0,00</b>	<b>0,00</b>
<b>SA5</b>	<b>Saldo (5) Geldfluss aus der voranschlagswirksamen Gebarung (Saldo 3 + Saldo 4)</b>							<b>-8.265,83</b>	<b>-6.300,00</b>	<b>-1.965,83</b>
<b>213</b>	<b>Sonderschulen</b>									
<b>213000</b>	<b>Sonderschulen</b>									
<b>Operative Gebarung</b>										
<b>SU 21 / 31</b>	<b>Summe Erträge / Einzahlungen operative Gebarung</b>				<b>0,00</b>	<b>0,00</b>	<b>0,00</b>	<b>0,00</b>	<b>0,00</b>	<b>0,00</b>
1/213000-752000	Schulumlagen Sonderschulgemeinden	2231	3231	26	-637,41		-637,41	-637,41		-637,41
<b>SU 22 / 32</b>	<b>Summe Aufwendungen / Auszahlungen operative Gebarung</b>				<b>-637,41</b>	<b>0,00</b>	<b>-637,41</b>	<b>-637,41</b>	<b>0,00</b>	<b>-637,41</b>
<b>SA 0 / SA 1</b>	<b>(0) Nettoergebnis (21 - 22) / (1) Geldfluss operative Gebarung (31 – 32)</b>				<b>637,41</b>	<b>0,00</b>	<b>637,41</b>	<b>637,41</b>	<b>0,00</b>	<b>637,41</b>
<b>SU 23</b>	<b>Summe Haushaltsrücklagen</b>				<b>0,00</b>	<b>0,00</b>	<b>0,00</b>	<b>0,00</b>	<b>0,00</b>	<b>0,00</b>
<b>SA00</b>	<b>Nettoergebnis nach Zuw./Entn. Haushaltsrücklagen (Saldo 0 +/- SU23)</b>				<b>637,41</b>	<b>0,00</b>	<b>637,41</b>			
<b>Investive Gebarung</b>										
<b>SU 33</b>	<b>Summe Einzahlungen investive Gebarung</b>							<b>0,00</b>	<b>0,00</b>	<b>0,00</b>
<b>SU 34</b>	<b>Summe Auszahlungen investive Gebarung</b>							<b>0,00</b>	<b>0,00</b>	<b>0,00</b>
<b>SA2</b>	<b>Saldo (2) Geldfluss aus der Investiven Gebarung (33 – 34)</b>							<b>0,00</b>	<b>0,00</b>	<b>0,00</b>
<b>SA3</b>	<b>Saldo (3) Nettofinanzierungssaldo (Saldo 1 + Saldo 2)</b>							<b>637,41</b>	<b>0,00</b>	<b>637,41</b>
<b>Finanzierungstätigkeit</b>										
<b>SU 35</b>	<b>Summe Einzahlungen aus der Finanzierungstätigkeit</b>							<b>0,00</b>	<b>0,00</b>	<b>0,00</b>
<b>SU 36</b>	<b>Summe Auszahlungen aus der Finanzierungstätigkeit</b>							<b>0,00</b>	<b>0,00</b>	<b>0,00</b>
<b>SA4</b>	<b>Saldo (4) Geldfluss aus der Finanzierungstätigkeit (35 – 36)</b>							<b>0,00</b>	<b>0,00</b>	<b>0,00</b>
<b>SA5</b>	<b>Saldo (5) Geldfluss aus der voranschlagswirksamen Gebarung (Saldo 3 + Saldo 4)</b>							<b>637,41</b>	<b>0,00</b>	<b>637,41</b>
<b>214</b>	<b>Polytechnische Schulen</b>									
<b>214000</b>	<b>Schulen der Polytechnische Lehrgänge</b>									
<b>Operative Gebarung</b>										
<b>SU 21 / 31</b>	<b>Summe Erträge / Einzahlungen operative Gebarung</b>				<b>0,00</b>	<b>0,00</b>	<b>0,00</b>	<b>0,00</b>	<b>0,00</b>	<b>0,00</b>
1/214000-752000	Schulumlagen Polytechnische Schule	2231	3231	26	-445,68		-445,68	-445,68		-445,68
<b>SU 22 / 32</b>	<b>Summe Aufwendungen / Auszahlungen operative Gebarung</b>				<b>-445,68</b>	<b>0,00</b>	<b>-445,68</b>	<b>-445,68</b>	<b>0,00</b>	<b>-445,68</b>
<b>SA 0 / SA 1</b>	<b>(0) Nettoergebnis (21 - 22) / (1) Geldfluss operative Gebarung (31 – 32)</b>				<b>445,68</b>	<b>0,00</b>	<b>445,68</b>	<b>445,68</b>	<b>0,00</b>	<b>445,68</b>
<b>SU 23</b>	<b>Summe Haushaltsrücklagen</b>				<b>0,00</b>	<b>0,00</b>	<b>0,00</b>	<b>0,00</b>	<b>0,00</b>	<b>0,00</b>
<b>SA00</b>	<b>Nettoergebnis nach Zuw./Entn. Haushaltsrücklagen (Saldo 0 +/- SU23)</b>				<b>445,68</b>	<b>0,00</b>	<b>445,68</b>			

	MVAG	MVAG	VCQU	Ergebnisrechnung			Finanzierungsrechnung						
				EH	FH	RA 2023	VA 2023	RA - VA	RA 2023	VA 2023	RA - VA		
<b>Investive Gebarung</b>													
SU 33								0,00	0,00	0,00			
SU 34								0,00	0,00	0,00			
SA2								0,00	0,00	0,00			
SA3								445,68	0,00	445,68			
<b>Finanzierungstätigkeit</b>													
SU 35								0,00	0,00	0,00			
SU 36								0,00	0,00	0,00			
SA4								0,00	0,00	0,00			
SA5								445,68	0,00	445,68			
<b>22 Berufsbildender Unterricht; Anstalten der Lehrer- und Erzieherbildung</b>													
<b>220 Berufsbildende Pflichtschulen</b>													
<b>220000 Berufsbildende Pflichtschulen</b>													
<b>Operative Gebarung</b>													
SU 21 / 31								0,00	0,00	0,00			
1/220000-751000				2231	3231	26	14.490,00	14.000,00	490,00	14.490,00	14.000,00	490,00	
SU 22 / 32								14.490,00	14.000,00	490,00	14.490,00	14.000,00	490,00
SA 0 / SA 1								-14.490,00	-14.000,00	-490,00	-14.490,00	-14.000,00	-490,00
SU 23								0,00	0,00	0,00	0,00	0,00	0,00
SA00								-14.490,00	-14.000,00	-490,00	-14.490,00	-14.000,00	-490,00
<b>Investive Gebarung</b>													
SU 33								0,00	0,00	0,00	0,00	0,00	0,00
SU 34								0,00	0,00	0,00	0,00	0,00	0,00
SA2								0,00	0,00	0,00	0,00	0,00	0,00
SA3								-14.490,00	-14.000,00	-490,00	-14.490,00	-14.000,00	-490,00
<b>Finanzierungstätigkeit</b>													
SU 35								0,00	0,00	0,00	0,00	0,00	0,00
SU 36								0,00	0,00	0,00	0,00	0,00	0,00
SA4								0,00	0,00	0,00	0,00	0,00	0,00
SA5								-14.490,00	-14.000,00	-490,00	-14.490,00	-14.000,00	-490,00

		MVAG			Ergebnisrechnung			Finanzierungsrechnung		
		EH	FH	VCQU	RA 2023	VA 2023	RA - VA	RA 2023	VA 2023	RA - VA
<b>24</b>	<b>Vorschulische Erziehung</b>									
<b>240</b>	<b>Kindergärten</b>									
<b>240000</b>	<b>Kindergärten</b>									
<b>Operative Gebarung</b>										
2/240000+808000	Essenbeitrag	2116	3116	16	4.782,79	3.900,00	882,79	5.212,86	3.900,00	1.312,86
2/240000+810000	Elternbeiträge Basteln	2114	3114	13	2.166,45	4.200,00	-2.033,55	2.619,57	4.200,00	-1.580,43
2/240000+810100	Elternbeiträge Nachmittag	2114	3114	13	6.902,58	5.200,00	1.702,58	7.234,43	5.200,00	2.034,43
2/240000+813000	Erträge aus der Auflösung von Investitionszuschüssen (Kapitaltransfers)	2127			3.478,00	3.500,00	-22,00			
2/240000+817000	Erträge aus der Auflösung von sonstigen Rückstellungen	2117			2.027,88		2.027,88			
2/240000+828000	Rückersatz Eltern Ferienbetreuung	2116	3116	18	1.230,00	2.000,00	-770,00	2.250,00	2.000,00	250,00
2/240000+861000	Transfers von Ländern, Landesfonds und Landeskammern	2121	3121	15	1.400,00		1.400,00	1.400,00		1.400,00
2/240000+863000	Gratzer ATZ AMS	2121	3121	15	9.139,30	9.300,00	-160,70	9.139,30	9.300,00	-160,70
<b>SU 21 / 31</b>	<b>Summe Erträge / Einzahlungen operative Gebarung</b>				<b>31.127,00</b>	<b>28.100,00</b>	<b>3.027,00</b>	<b>27.856,16</b>	<b>24.600,00</b>	<b>3.256,16</b>
1/240000-400000	Beschäftigungsmaterial	2221	3221	23	2.292,15	2.600,00	-307,85	2.292,15	2.600,00	-307,85
1/240000-400100	Geringwertige Wirtschaftsgüter (GWG) Gläser, Messer, Inventar unter €800	2221	3221	23	984,38	2.500,00	-1.515,62	984,38	2.500,00	-1.515,62
1/240000-413000	Ankauf Kindergarten Essen (Gourmet)	2221	3221	23	5.124,44	3.400,00	1.724,44	5.096,78	3.400,00	1.696,78
1/240000-413001	diverse Lebensmittel Ankauf Kindergarten	2221	3221	23	202,33	100,00	102,33	202,33	100,00	102,33
1/240000-454000	Reinigungsmittel	2221	3221	23	54,32	300,00	-245,68	54,32	300,00	-245,68
1/240000-456000	Schreib-, Zeichen- und sonstige Büromittel	2221	3221	23	1.095,36	1.000,00	95,36	645,39	1.000,00	-354,61
1/240000-459000	Sonstige Verbrauchsgüter	2221	3221	23		100,00	-100,00		100,00	-100,00
1/240000-511000	Geldbezüge der VB in Handwerklicher Verwendung	2211	3211	20	54.017,22	44.100,00	9.917,22	54.017,22	44.100,00	9.917,22
1/240000-523000	Bezüge Aushilfen	2211	3211	20	9.611,33		9.611,33	9.611,33		9.611,33
1/240000-580000	DGB für Familienbeihilfen	2212	3212	20	2.442,08	1.800,00	642,08	2.442,08	1.800,00	642,08
1/240000-582000	Sonstige DGB zur Sozialen Sicherheit	2212	3212	20	15.040,27	10.400,00	4.640,27	15.040,27	10.400,00	4.640,27
1/240000-592000	Dotierung von Rückstellungen für Jubiläumswendungen	2214				600,00	-600,00			
1/240000-600000	Strom	2222	3222	24	4.844,66	3.700,00	1.144,66	4.844,66	3.700,00	1.144,66
1/240000-600100	Strom für Heizung	2222	3222	24	8.821,16	4.600,00	4.221,16	8.821,16	4.600,00	4.221,16
1/240000-614000	Instandhaltung von Gebäuden	2224	3224	24	19.733,05	4.800,00	14.933,05	20.226,23	4.800,00	15.426,23
1/240000-618000	Instandhaltung von Sonstigen Anlagen (geschlossen 2023)	2224	3224	24		200,00	-200,00		200,00	-200,00
1/240000-621000	Fahrkarten (Bus, Bahn, usw.)	2222	3222	24	30,00		30,00	30,00		30,00
1/240000-631000	Telefon, Telegraf, Telex	2222	3222	24	429,56	400,00	29,56	429,56	400,00	29,56



		MVAG			Ergebnisrechnung			Finanzierungsrechnung		
		EH	FH	VCQU	RA 2023	VA 2023	RA - VA	RA 2023	VA 2023	RA - VA
1/240000-680000	Planmäßige Abschreibung	2226			9.698,98	9.700,00	-1,02			
1/240000-711000	Steuern und Abgaben	2225	3225	24	3.758,61	5.500,00	-1.741,39	3.758,61	5.500,00	-1.741,39
1/240000-720000	Personalkostensätze Verwaltung	2225	3225	24	8.889,21	3.000,00	5.889,21	8.889,21	3.000,00	5.889,21
1/240000-720100	Verwaltungskostensätze	2225	3225	24		3.700,00	-3.700,00		3.700,00	-3.700,00
1/240000-720200	Personalkostensätze an Bauhof	2225	3225	24	3.368,21	8.000,00	-4.631,79	3.368,21	8.000,00	-4.631,79
1/240000-728000	Entgelte für Sonstige Leistungen GIS	2225	3225	24	231,13	300,00	-68,87	231,13	300,00	-68,87
1/240000-728010	Miete Gourmet Geräte	2225	3225	24		300,00	-300,00		300,00	-300,00
1/240000-729000	Sonstige Ausgaben	2225	3225	24	52,98	500,00	-447,02	52,98	500,00	-447,02
1/240000-752000	Transfers an Gemeinden, Gemeindeverbände (ohne marktbestimmte Tätigkeit) und Gemeindefonds (Stützkraft anderer Kindergarten)	2231	3231	26	1.484,00	5.000,00	-3.516,00	1.484,00	5.000,00	-3.516,00
<b>SU 22 / 32</b>	<b>Summe Aufwendungen / Auszahlungen operative Gebarung</b>				<b>152.205,43</b>	<b>116.600,00</b>	<b>35.605,43</b>	<b>142.522,00</b>	<b>106.300,00</b>	<b>36.222,00</b>
<b>SA 0 / SA 1</b>	<b>(0) Nettoergebnis (21 - 22) / (1) Geldfluss operative Gebarung (31 - 32)</b>				<b>-121.078,43</b>	<b>-88.500,00</b>	<b>-32.578,43</b>	<b>-114.665,84</b>	<b>-81.700,00</b>	<b>-32.965,84</b>
<b>SU 23</b>	<b>Summe Haushaltsrücklagen</b>				<b>0,00</b>	<b>0,00</b>	<b>0,00</b>	<b>0,00</b>	<b>0,00</b>	<b>0,00</b>
<b>SA00</b>	<b>Nettoergebnis nach Zuw./Entn. Haushaltsrücklagen (Saldo 0 +/- SU23)</b>				<b>-121.078,43</b>	<b>-88.500,00</b>	<b>-32.578,43</b>			
<b>Investive Gebarung</b>										
<b>SU 33</b>	<b>Summe Einzahlungen investive Gebarung</b>							<b>0,00</b>	<b>0,00</b>	<b>0,00</b>
<b>SU 34</b>	<b>Summe Auszahlungen investive Gebarung</b>							<b>0,00</b>	<b>0,00</b>	<b>0,00</b>
<b>SA2</b>	<b>Saldo (2) Geldfluss aus der Investiven Gebarung (33 - 34)</b>							<b>0,00</b>	<b>0,00</b>	<b>0,00</b>
<b>SA3</b>	<b>Saldo (3) Nettofinanzierungssaldo (Saldo 1 + Saldo 2)</b>							<b>-114.665,84</b>	<b>-81.700,00</b>	<b>-32.965,84</b>
<b>Finanzierungstätigkeit</b>										
<b>SU 35</b>	<b>Summe Einzahlungen aus der Finanzierungstätigkeit</b>							<b>0,00</b>	<b>0,00</b>	<b>0,00</b>
<b>SU 36</b>	<b>Summe Auszahlungen aus der Finanzierungstätigkeit</b>							<b>0,00</b>	<b>0,00</b>	<b>0,00</b>
<b>SA4</b>	<b>Saldo (4) Geldfluss aus der Finanzierungstätigkeit (35 - 36)</b>							<b>0,00</b>	<b>0,00</b>	<b>0,00</b>
<b>SA5</b>	<b>Saldo (5) Geldfluss aus der voranschlagswirksamen Gebarung (Saldo 3 + Saldo 4)</b>							<b>-114.665,84</b>	<b>-81.700,00</b>	<b>-32.965,84</b>
<b>240100</b>	<b>Kleinkindgruppe Dürnstein</b>									
<b>Operative Gebarung</b>										
2/240100+808000	Essenbeitrag	2116	3116	16	2.038,92	2.000,00	38,92	2.124,58	2.000,00	124,58
2/240100+810000	Elternbeiträge Basteln	2114	3114	13	1.235,46	2.000,00	-764,54	1.462,02	2.000,00	-537,98
2/240100+810100	Elternbeiträge Betreuung	2114	3114	13	12.858,41	12.000,00	858,41	15.430,08	12.000,00	3.430,08
2/240100+813000	Erträge aus der Auflösung von Investitionszuschüssen (Kapitaltransfers)	2127			3.322,04	3.300,00	22,04			
2/240100+817000	Erträge aus der Auflösung von sonstigen Rückstellungen	2117			2.836,01		2.836,01			
2/240100+828000	Ferienbetreuung TBE Juli-August	2116	3116	18	2.044,24		2.044,24	2.044,24		2.044,24

		MVAG			Ergebnisrechnung			Finanzierungsrechnung		
		EH	FH	VCQU	RA 2023	VA 2023	RA - VA	RA 2023	VA 2023	RA - VA
2/240100+861000	Transfers von Ländern,(Förderungen)	2121	3121	15	19.061,00	20.000,00	-939,00	19.061,00	20.000,00	-939,00
<b>SU 21 / 31</b>	<b>Summe Erträge / Einzahlungen operative Gebarung</b>				<b>43.396,08</b>	<b>39.300,00</b>	<b>4.096,08</b>	<b>40.121,92</b>	<b>36.000,00</b>	<b>4.121,92</b>
1/240100-400000	Beschäftigungsmaterial	2221	3221	23	1.444,34	1.700,00	-255,66	1.444,34	1.700,00	-255,66
1/240100-400100	Geringwertige Wirtschaftsgüter (GWG) Gläser, Messer, Inventar unter €800	2221	3221	23	324,71	500,00	-175,29	324,71	500,00	-175,29
1/240100-413000	Ankauf Essen (Gourmet)	2221	3221	23	1.949,37	1.500,00	449,37	1.665,70	1.500,00	165,70
1/240100-413001	diverse Lebensmittel Ankauf Kleinkindgruppe	2221	3221	23	40,21		40,21	40,21		40,21
1/240100-454000	Reinigungsmittel	2221	3221	23	329,38	300,00	29,38	329,38	300,00	29,38
1/240100-456000	Schreib-, Zeichen- u. Sonst. Bueromittel	2221	3221	23	738,26	300,00	438,26	404,95	300,00	104,95
1/240100-500000	Aushilfen	2211	3211	20	1.468,83		1.468,83	1.468,83		1.468,83
1/240100-510000	Geldbezüge der Vertragsbed. d. Verw.	2211	3211	20	19.233,91	67.100,00	-47.866,09	19.233,91	67.100,00	-47.866,09
1/240100-511000	Geldbezüge d. Vertr.Bed. in Handw. Verw	2211	3211	20	26.961,81	19.700,00	7.261,81	26.961,81	19.700,00	7.261,81
1/240100-523000	Ersatzbetreuer Kleinkindgruppe (nicht Gemeinde Angestellt)	2211	3211	20	1.419,90	200,00	1.219,90	1.419,90	200,00	1.219,90
1/240100-580000	Dgb für Familienbeihilfen	2212	3212	20	1.830,07	3.500,00	-1.669,93	1.830,07	3.500,00	-1.669,93
1/240100-582000	Sonst. Dgb zur Sozialen Sicherheit	2212	3212	20	11.707,63	19.700,00	-7.992,37	11.707,63	19.700,00	-7.992,37
1/240100-592000	Dotierung von Rückstellungen für Jubiläumszuwendungen	2214			126,69	2.000,00	-1.873,31			
1/240100-600000	Strom	2222	3222	24	3.293,62	3.600,00	-306,38	3.293,62	3.600,00	-306,38
1/240100-614000	Instandhaltung von Gebäuden	2224	3224	24	7.767,83	3.000,00	4.767,83	6.740,25	3.000,00	3.740,25
1/240100-680000	Planmäßige Abschreibung	2226			5.261,92	5.300,00	-38,08			
1/240100-711000	Steuern und Abgaben	2225	3225	24	104,25	300,00	-195,75	104,25	300,00	-195,75
1/240100-720000	Verwaltungs Kostenersätze für Leistungen	2225	3225	24	8.889,21		8.889,21	8.889,21		8.889,21
<b>SU 22 / 32</b>	<b>Summe Aufwendungen / Auszahlungen operative Gebarung</b>				<b>92.891,94</b>	<b>128.700,00</b>	<b>-35.808,06</b>	<b>85.858,77</b>	<b>121.400,00</b>	<b>-35.541,23</b>
<b>SA 0 / SA 1</b>	<b>(0) Nettoergebnis (21 - 22) / (1) Geldfluss operative Gebarung (31 - 32)</b>				<b>-49.495,86</b>	<b>-89.400,00</b>	<b>39.904,14</b>	<b>-45.736,85</b>	<b>-85.400,00</b>	<b>39.663,15</b>
<b>SU 23</b>	<b>Summe Haushaltsrücklagen</b>				<b>0,00</b>	<b>0,00</b>	<b>0,00</b>	<b>0,00</b>	<b>0,00</b>	<b>0,00</b>
<b>SA00</b>	<b>Nettoergebnis nach Zuw./Entn. Haushaltsrücklagen (Saldo 0 +/- SU23)</b>				<b>-49.495,86</b>	<b>-89.400,00</b>	<b>39.904,14</b>			
<b>Investive Gebarung</b>										
<b>SU 33</b>	<b>Summe Einzahlungen investive Gebarung</b>							<b>0,00</b>	<b>0,00</b>	<b>0,00</b>
1/240100-042100	Ankauf Geräte		3415	2 41				30,77		30,77
1/240100-042300	SchoolFox Lizenz		3415	2 41				438,00		438,00
<b>SU 34</b>	<b>Summe Auszahlungen investive Gebarung</b>							<b>468,77</b>	<b>0,00</b>	<b>468,77</b>
<b>SA2</b>	<b>Saldo (2) Geldfluss aus der Investiven Gebarung (33 - 34)</b>							<b>-468,77</b>	<b>0,00</b>	<b>-468,77</b>
<b>SA3</b>	<b>Saldo (3) Nettofinanzierungssaldo (Saldo 1 + Saldo 2)</b>							<b>-46.205,62</b>	<b>-85.400,00</b>	<b>39.194,38</b>
<b>Finanzierungstätigkeit</b>										
<b>SU 35</b>	<b>Summe Einzahlungen aus der Finanzierungstätigkeit</b>							<b>0,00</b>	<b>0,00</b>	<b>0,00</b>
<b>SU 36</b>	<b>Summe Auszahlungen aus der Finanzierungstätigkeit</b>							<b>0,00</b>	<b>0,00</b>	<b>0,00</b>

	MVAG	MVAG	VCQU	Ergebnisrechnung			Finanzierungsrechnung				
				EH	FH		RA 2023	VA 2023	RA - VA	RA 2023	VA 2023
SA4								0,00	0,00	0,00	
SA5								-46.205,62	-85.400,00	39.194,38	
<b>26</b>											
<b>262</b>											
<b>262000</b>											
<b>Operative Gebarung</b>											
2/262000+813000	Erträge aus der Auflösung von Investitionszuschüssen (Kapitaltransfers)		2127			65,62	100,00	-34,38			
2/262000+816000	Kostenbeitrag Benützung Sportplatz Helikopterlandungen	2114	3114	13			1.000,00	-1.000,00	1.000,00	-1.000,00	
<b>SU 21 / 31</b>	<b>Summe Erträge / Einzahlungen operative Gebarung</b>					<b>65,62</b>	<b>1.100,00</b>	<b>-1.034,38</b>	<b>0,00</b>	<b>1.000,00</b>	<b>-1.000,00</b>
1/262000-680000	Planmäßige Abschreibung		2226			364,51	400,00	-35,49			
1/262000-700100	Pacht Volleyballplatz	2223	3223	24		2.306,35	1.900,00	406,35	2.327,72	1.900,00	427,72
1/262000-720200	Personalkostersätze an Bauhof	2225	3225	24		6.736,41	6.500,00	236,41	6.736,41	6.500,00	236,41
1/262000-757000	Subvention	2234	3234	27		1.800,00	1.200,00	600,00	1.800,00	1.200,00	600,00
<b>SU 22 / 32</b>	<b>Summe Aufwendungen / Auszahlungen operative Gebarung</b>					<b>11.207,27</b>	<b>10.000,00</b>	<b>1.207,27</b>	<b>10.864,13</b>	<b>9.600,00</b>	<b>1.264,13</b>
<b>SA 0 / SA 1</b>	<b>(0) Nettoergebnis (21 - 22) / (1) Geldfluss operative Gebarung (31 - 32)</b>					<b>-11.141,65</b>	<b>-8.900,00</b>	<b>-2.241,65</b>	<b>-10.864,13</b>	<b>-8.600,00</b>	<b>-2.264,13</b>
<b>SU 23</b>	<b>Summe Haushaltsrücklagen</b>					<b>0,00</b>	<b>0,00</b>	<b>0,00</b>	<b>0,00</b>	<b>0,00</b>	<b>0,00</b>
<b>SA00</b>	<b>Nettoergebnis nach Zuw./Entn. Haushaltsrücklagen (Saldo 0 +/- SU23)</b>					<b>-11.141,65</b>	<b>-8.900,00</b>	<b>-2.241,65</b>			
<b>Investive Gebarung</b>											
<b>SU 33</b>	<b>Summe Einzahlungen investive Gebarung</b>								<b>0,00</b>	<b>0,00</b>	<b>0,00</b>
<b>SU 34</b>	<b>Summe Auszahlungen investive Gebarung</b>								<b>0,00</b>	<b>0,00</b>	<b>0,00</b>
<b>SA2</b>	<b>Saldo (2) Geldfluss aus der Investiven Gebarung (33 - 34)</b>								<b>0,00</b>	<b>0,00</b>	<b>0,00</b>
<b>SA3</b>	<b>Saldo (3) Nettofinanzierungssaldo (Saldo 1 + Saldo 2)</b>								<b>-10.864,13</b>	<b>-8.600,00</b>	<b>-2.264,13</b>
<b>Finanzierungstätigkeit</b>											
<b>SU 35</b>	<b>Summe Einzahlungen aus der Finanzierungstätigkeit</b>								<b>0,00</b>	<b>0,00</b>	<b>0,00</b>
<b>SU 36</b>	<b>Summe Auszahlungen aus der Finanzierungstätigkeit</b>								<b>0,00</b>	<b>0,00</b>	<b>0,00</b>
<b>SA4</b>	<b>Saldo (4) Geldfluss aus der Finanzierungstätigkeit (35 - 36)</b>								<b>0,00</b>	<b>0,00</b>	<b>0,00</b>
<b>SA5</b>	<b>Saldo (5) Geldfluss aus der voranschlagswirksamen Gebarung (Saldo 3 + Saldo 4)</b>								<b>-10.864,13</b>	<b>-8.600,00</b>	<b>-2.264,13</b>
<b>28</b>											
<b>282</b>											
<b>282000</b>											
<b>Operative Gebarung</b>											
<b>SU 21 / 31</b>	<b>Summe Erträge / Einzahlungen operative Gebarung</b>					<b>0,00</b>	<b>0,00</b>	<b>0,00</b>	<b>0,00</b>	<b>0,00</b>	<b>0,00</b>

		MVAG			Ergebnisrechnung			Finanzierungsrechnung		
		EH	FH	VCQU	RA 2023	VA 2023	RA - VA	RA 2023	VA 2023	RA - VA
1/282000-768000	NÖ Semesterticket	2234	3234	27		300,00	-300,00		300,00	-300,00
<b>SU 22 / 32</b>	<b>Summe Aufwendungen / Auszahlungen operative Gebarung</b>				<b>0,00</b>	<b>300,00</b>	<b>-300,00</b>	<b>0,00</b>	<b>300,00</b>	<b>-300,00</b>
<b>SA 0 / SA 1</b>	<b>(0) Nettoergebnis (21 - 22) / (1) Geldfluss operative Gebarung (31 - 32)</b>				<b>0,00</b>	<b>-300,00</b>	<b>300,00</b>	<b>0,00</b>	<b>-300,00</b>	<b>300,00</b>
<b>SU 23</b>	<b>Summe Haushaltsrücklagen</b>				<b>0,00</b>	<b>0,00</b>	<b>0,00</b>	<b>0,00</b>	<b>0,00</b>	<b>0,00</b>
<b>SA00</b>	<b>Nettoergebnis nach Zuw./Entn. Haushaltsrücklagen (Saldo 0 +/- SU23)</b>				<b>0,00</b>	<b>-300,00</b>	<b>300,00</b>			
<b>Investive Gebarung</b>										
<b>SU 33</b>	<b>Summe Einzahlungen investive Gebarung</b>							<b>0,00</b>	<b>0,00</b>	<b>0,00</b>
<b>SU 34</b>	<b>Summe Auszahlungen investive Gebarung</b>							<b>0,00</b>	<b>0,00</b>	<b>0,00</b>
<b>SA2</b>	<b>Saldo (2) Geldfluss aus der Investiven Gebarung (33 - 34)</b>							<b>0,00</b>	<b>0,00</b>	<b>0,00</b>
<b>SA3</b>	<b>Saldo (3) Nettofinanzierungssaldo (Saldo 1 + Saldo 2)</b>							<b>0,00</b>	<b>-300,00</b>	<b>300,00</b>
<b>Finanzierungstätigkeit</b>										
<b>SU 35</b>	<b>Summe Einzahlungen aus der Finanzierungstätigkeit</b>							<b>0,00</b>	<b>0,00</b>	<b>0,00</b>
<b>SU 36</b>	<b>Summe Auszahlungen aus der Finanzierungstätigkeit</b>							<b>0,00</b>	<b>0,00</b>	<b>0,00</b>
<b>SA4</b>	<b>Saldo (4) Geldfluss aus der Finanzierungstätigkeit (35 - 36)</b>							<b>0,00</b>	<b>0,00</b>	<b>0,00</b>
<b>SA5</b>	<b>Saldo (5) Geldfluss aus der voranschlagswirksamen Gebarung (Saldo 3 + Saldo 4)</b>							<b>0,00</b>	<b>-300,00</b>	<b>300,00</b>

		MVAG	MVAG	VCQU	Ergebnisrechnung			Finanzierungsrechnung		
		EH	FH		RA 2023	VA 2023	RA - VA	RA 2023	VA 2023	RA - VA
<b>3 Kunst, Kultur und Kultus</b>										
<b>31</b>	<b>Bildende Künste</b>									
<b>311</b>	<b>Einrichtungen der bildenden Künste</b>									
<b>311000</b>	<b>Einrichtungen der Bildenden Künste</b>									
<b>Operative Gebarung</b>										
2/311000+808000	Verkauf von Druckwerken	2116	3116	16	330,00	400,00	-70,00	330,00	400,00	-70,00
<b>SU 21 / 31</b>	<b>Summe Erträge / Einzahlungen operative Gebarung</b>				<b>330,00</b>	<b>400,00</b>	<b>-70,00</b>	<b>330,00</b>	<b>400,00</b>	<b>-70,00</b>
1/311000-457000	Druckwerke	2221	3221	23	464,05	500,00	-35,95	464,05	500,00	-35,95
1/311000-711000	Steuern und Abgaben	2225	3225	24	865,40	800,00	65,40	865,40	800,00	65,40
<b>SU 22 / 32</b>	<b>Summe Aufwendungen / Auszahlungen operative Gebarung</b>				<b>1.329,45</b>	<b>1.300,00</b>	<b>29,45</b>	<b>1.329,45</b>	<b>1.300,00</b>	<b>29,45</b>
<b>SA 0 / SA 1</b>	<b>(0) Nettoergebnis (21 - 22) / (1) Geldfluss operative Gebarung (31 - 32)</b>				<b>-999,45</b>	<b>-900,00</b>	<b>-99,45</b>	<b>-999,45</b>	<b>-900,00</b>	<b>-99,45</b>
<b>SU 23</b>	<b>Summe Haushaltsrücklagen</b>				<b>0,00</b>	<b>0,00</b>	<b>0,00</b>	<b>0,00</b>	<b>0,00</b>	<b>0,00</b>
<b>SA00</b>	<b>Nettoergebnis nach Zuw./Entn. Haushaltsrücklagen (Saldo 0 +/- SU23)</b>				<b>-999,45</b>	<b>-900,00</b>	<b>-99,45</b>			
<b>Investive Gebarung</b>										
<b>SU 33</b>	<b>Summe Einzahlungen investive Gebarung</b>							<b>0,00</b>	<b>0,00</b>	<b>0,00</b>
<b>SU 34</b>	<b>Summe Auszahlungen investive Gebarung</b>							<b>0,00</b>	<b>0,00</b>	<b>0,00</b>
<b>SA2</b>	<b>Saldo (2) Geldfluss aus der Investiven Gebarung (33 - 34)</b>							<b>0,00</b>	<b>0,00</b>	<b>0,00</b>
<b>SA3</b>	<b>Saldo (3) Nettofinanzierungssaldo (Saldo 1 + Saldo 2)</b>							<b>-999,45</b>	<b>-900,00</b>	<b>-99,45</b>
<b>Finanzierungstätigkeit</b>										
<b>SU 35</b>	<b>Summe Einzahlungen aus der Finanzierungstätigkeit</b>							<b>0,00</b>	<b>0,00</b>	<b>0,00</b>
<b>SU 36</b>	<b>Summe Auszahlungen aus der Finanzierungstätigkeit</b>							<b>0,00</b>	<b>0,00</b>	<b>0,00</b>
<b>SA4</b>	<b>Saldo (4) Geldfluss aus der Finanzierungstätigkeit (35 - 36)</b>							<b>0,00</b>	<b>0,00</b>	<b>0,00</b>
<b>SA5</b>	<b>Saldo (5) Geldfluss aus der voranschlagswirksamen Gebarung (Saldo 3 + Saldo 4)</b>							<b>-999,45</b>	<b>-900,00</b>	<b>-99,45</b>
<b>32</b>	<b>Musik und darstellende Kunst</b>									
<b>320</b>	<b>Ausbildung in Musik und darstellender Kunst</b>									
<b>320000</b>	<b>Ausbildung in Musik und Darstellender Kunst</b>									
<b>Operative Gebarung</b>										
<b>SU 21 / 31</b>	<b>Summe Erträge / Einzahlungen operative Gebarung</b>				<b>0,00</b>	<b>0,00</b>	<b>0,00</b>	<b>0,00</b>	<b>0,00</b>	<b>0,00</b>
1/320000-752000	Musikschulbeiträge	2231	3231	26	30.573,04	36.400,00	-5.826,96	30.573,04	36.400,00	-5.826,96
<b>SU 22 / 32</b>	<b>Summe Aufwendungen / Auszahlungen operative Gebarung</b>				<b>30.573,04</b>	<b>36.400,00</b>	<b>-5.826,96</b>	<b>30.573,04</b>	<b>36.400,00</b>	<b>-5.826,96</b>
<b>SA 0 / SA 1</b>	<b>(0) Nettoergebnis (21 - 22) / (1) Geldfluss operative Gebarung (31 - 32)</b>				<b>-30.573,04</b>	<b>-36.400,00</b>	<b>5.826,96</b>	<b>-30.573,04</b>	<b>-36.400,00</b>	<b>5.826,96</b>
<b>SU 23</b>	<b>Summe Haushaltsrücklagen</b>				<b>0,00</b>	<b>0,00</b>	<b>0,00</b>	<b>0,00</b>	<b>0,00</b>	<b>0,00</b>
<b>SA00</b>	<b>Nettoergebnis nach Zuw./Entn. Haushaltsrücklagen (Saldo 0 +/- SU23)</b>				<b>-30.573,04</b>	<b>-36.400,00</b>	<b>5.826,96</b>			

	MVAG	MVAG	VCQU	Ergebnisrechnung			Finanzierungsrechnung				
				EH	FH		RA 2023	VA 2023	RA - VA	RA 2023	VA 2023
<b>Investive Gebarung</b>											
SU 33								0,00	0,00	0,00	
SU 34								0,00	0,00	0,00	
SA2								0,00	0,00	0,00	
SA3								-30.573,04	-36.400,00	5.826,96	
<b>Finanzierungstätigkeit</b>											
SU 35								0,00	0,00	0,00	
SU 36								0,00	0,00	0,00	
SA4								0,00	0,00	0,00	
SA5								-30.573,04	-36.400,00	5.826,96	
<b>36 Heimatpflege</b>											
<b>362 Denkmalpflege</b>											
<b>362000 Denkmalpflege</b>											
<b>Operative Gebarung</b>											
2/362000+829000	Einnahmen Ruine Spendenbox	2116	3116	18				1.000,00	-1.000,00	1.000,00	-1.000,00
SU 21 / 31	Summe Erträge / Einzahlungen operative Gebarung				0,00	1.000,00	-1.000,00	0,00	1.000,00	-1.000,00	
1/362000-680000	Planmäßige Abschreibung	2226			73,68	100,00	-26,32				
1/362000-720200	Personalkostersätze an Bauhof	2225	3225	24	20.209,24	10.100,00	10.109,24	20.209,24	10.100,00	10.109,24	
SU 22 / 32	Summe Aufwendungen / Auszahlungen operative Gebarung				20.282,92	10.200,00	10.082,92	20.209,24	10.100,00	10.109,24	
SA 0 / SA 1	(0) Nettoergebnis (21 - 22) / (1) Geldfluss operative Gebarung (31 - 32)				-20.282,92	-9.200,00	-11.082,92	-20.209,24	-9.100,00	-11.109,24	
SU 23	Summe Haushaltsrücklagen				0,00	0,00	0,00	0,00	0,00	0,00	
SA00	Nettoergebnis nach Zuw./Entn. Haushaltsrücklagen (Saldo 0 +/- SU23)				-20.282,92	-9.200,00	-11.082,92				
<b>Investive Gebarung</b>											
SU 33	Summe Einzahlungen investive Gebarung							0,00	0,00	0,00	
SU 34	Summe Auszahlungen investive Gebarung							0,00	0,00	0,00	
SA2	Saldo (2) Geldfluss aus der Investiven Gebarung (33 - 34)							0,00	0,00	0,00	
SA3	Saldo (3) Nettofinanzierungssaldo (Saldo 1 + Saldo 2)							-20.209,24	-9.100,00	-11.109,24	
<b>Finanzierungstätigkeit</b>											
SU 35	Summe Einzahlungen aus der Finanzierungstätigkeit							0,00	0,00	0,00	
SU 36	Summe Auszahlungen aus der Finanzierungstätigkeit							0,00	0,00	0,00	
SA4	Saldo (4) Geldfluss aus der Finanzierungstätigkeit (35 - 36)							0,00	0,00	0,00	
SA5	Saldo (5) Geldfluss aus der voranschlagswirksamen Gebarung (Saldo 3 + Saldo 4)							-20.209,24	-9.100,00	-11.109,24	

	MVAG	MVAG	VCQU	Ergebnisrechnung			Finanzierungsrechnung			
				EH	FH		RA 2023	VA 2023	RA - VA	RA 2023
<b>362100</b>	<b>Sanierung Ruine</b>									
<b>Operative Gebarung</b>										
<b>SU 21 / 31</b>	<b>Summe Erträge / Einzahlungen operative Gebarung</b>			<b>0,00</b>	<b>0,00</b>	<b>0,00</b>	<b>0,00</b>	<b>0,00</b>	<b>0,00</b>	
1/362100-720200	Kostenersätze Leistungen Bauhof	2225	3225	24	3.368,21		3.368,21	3.368,21	3.368,21	
<b>SU 22 / 32</b>	<b>Summe Aufwendungen / Auszahlungen operative Gebarung</b>			<b>3.368,21</b>	<b>0,00</b>	<b>3.368,21</b>	<b>3.368,21</b>	<b>0,00</b>	<b>3.368,21</b>	
<b>SA 0 / SA 1</b>	<b>(0) Nettoergebnis (21 - 22) / (1) Geldfluss operative Gebarung (31 - 32)</b>			<b>-3.368,21</b>	<b>0,00</b>	<b>-3.368,21</b>	<b>-3.368,21</b>	<b>0,00</b>	<b>-3.368,21</b>	
<b>SU 23</b>	<b>Summe Haushaltsrücklagen</b>			<b>0,00</b>	<b>0,00</b>	<b>0,00</b>	<b>0,00</b>	<b>0,00</b>	<b>0,00</b>	
<b>SA00</b>	<b>Nettoergebnis nach Zuw./Entn. Haushaltsrücklagen (Saldo 0 +/- SU23)</b>			<b>-3.368,21</b>	<b>0,00</b>	<b>-3.368,21</b>				
<b>Investive Gebarung</b>										
<b>SU 33</b>	<b>Summe Einzahlungen investive Gebarung</b>						<b>0,00</b>	<b>0,00</b>	<b>0,00</b>	
<b>SU 34</b>	<b>Summe Auszahlungen investive Gebarung</b>						<b>0,00</b>	<b>0,00</b>	<b>0,00</b>	
<b>SA2</b>	<b>Saldo (2) Geldfluss aus der Investiven Gebarung (33 - 34)</b>						<b>0,00</b>	<b>0,00</b>	<b>0,00</b>	
<b>SA3</b>	<b>Saldo (3) Nettofinanzierungssaldo (Saldo 1 + Saldo 2)</b>						<b>-3.368,21</b>	<b>0,00</b>	<b>-3.368,21</b>	
<b>Finanzierungstätigkeit</b>										
<b>SU 35</b>	<b>Summe Einzahlungen aus der Finanzierungstätigkeit</b>						<b>0,00</b>	<b>0,00</b>	<b>0,00</b>	
<b>SU 36</b>	<b>Summe Auszahlungen aus der Finanzierungstätigkeit</b>						<b>0,00</b>	<b>0,00</b>	<b>0,00</b>	
<b>SA4</b>	<b>Saldo (4) Geldfluss aus der Finanzierungstätigkeit (35 - 36)</b>						<b>0,00</b>	<b>0,00</b>	<b>0,00</b>	
<b>SA5</b>	<b>Saldo (5) Geldfluss aus der voranschlagswirksamen Gebarung (Saldo 3 + Saldo 4)</b>						<b>-3.368,21</b>	<b>0,00</b>	<b>-3.368,21</b>	
<b>363</b>	<b>Altstadterhaltung und Ortsbildpflege</b>									
<b>363000</b>	<b>Altstadterhaltung und Ortsbildpflege</b>									
<b>Operative Gebarung</b>										
2/363000+829100	Beitrag Pflege Treppelweg Beitrag Donau Schiffstationen GmbH	2116	3116	18	300,00	3.000,00	-2.700,00	300,00	3.000,00	-2.700,00
<b>SU 21 / 31</b>	<b>Summe Erträge / Einzahlungen operative Gebarung</b>			<b>300,00</b>	<b>3.000,00</b>	<b>-2.700,00</b>	<b>300,00</b>	<b>3.000,00</b>	<b>-2.700,00</b>	
1/363000-720200	Personalkostersätze an Bauhof	2225	3225	24	20.209,24	56.200,00	-35.990,76	20.209,24	56.200,00	-35.990,76
1/363000-726000	Mitgliedsbeiträge Ökokreis ab 2023	2225	3225	24	60,00		60,00	60,00		60,00
1/363000-728000	Orts- und Stadtbildpflege	2225	3225	24	6.928,08	1.500,00	5.428,08	6.155,70	1.500,00	4.655,70
<b>SU 22 / 32</b>	<b>Summe Aufwendungen / Auszahlungen operative Gebarung</b>			<b>27.197,32</b>	<b>57.700,00</b>	<b>-30.502,68</b>	<b>26.424,94</b>	<b>57.700,00</b>	<b>-31.275,06</b>	
<b>SA 0 / SA 1</b>	<b>(0) Nettoergebnis (21 - 22) / (1) Geldfluss operative Gebarung (31 - 32)</b>			<b>-26.897,32</b>	<b>-54.700,00</b>	<b>27.802,68</b>	<b>-26.124,94</b>	<b>-54.700,00</b>	<b>28.575,06</b>	
<b>SU 23</b>	<b>Summe Haushaltsrücklagen</b>			<b>0,00</b>	<b>0,00</b>	<b>0,00</b>	<b>0,00</b>	<b>0,00</b>	<b>0,00</b>	
<b>SA00</b>	<b>Nettoergebnis nach Zuw./Entn. Haushaltsrücklagen (Saldo 0 +/- SU23)</b>			<b>-26.897,32</b>	<b>-54.700,00</b>	<b>27.802,68</b>				
<b>Investive Gebarung</b>										
<b>SU 33</b>	<b>Summe Einzahlungen investive Gebarung</b>						<b>0,00</b>	<b>0,00</b>	<b>0,00</b>	
<b>SU 34</b>	<b>Summe Auszahlungen investive Gebarung</b>						<b>0,00</b>	<b>0,00</b>	<b>0,00</b>	
<b>SA2</b>	<b>Saldo (2) Geldfluss aus der Investiven Gebarung (33 - 34)</b>						<b>0,00</b>	<b>0,00</b>	<b>0,00</b>	
<b>SA3</b>	<b>Saldo (3) Nettofinanzierungssaldo (Saldo 1 + Saldo 2)</b>						<b>-26.124,94</b>	<b>-54.700,00</b>	<b>28.575,06</b>	

	MVAG	MVAG	VCQU	Ergebnisrechnung			Finanzierungsrechnung			
				EH	FH		RA 2023	VA 2023	RA - VA	RA 2023
<b>Finanzierungstätigkeit</b>										
SU 35								0,00	0,00	0,00
SU 36								0,00	0,00	0,00
SA4								0,00	0,00	0,00
SA5								-26.124,94	-54.700,00	28.575,06
<b>369 Sonstige Einrichtungen und Maßnahmen</b>										
<b>369000 Sonstige Einrichtungen und Maßnahmen</b>										
<b>Operative Gebarung</b>										
2/369000+829000				2116	3116	18	1.650,00	1.650,00	1.650,00	1.650,00
SU 21 / 31							<b>1.650,00</b>	<b>0,00</b>	<b>1.650,00</b>	<b>1.650,00</b>
1/369000-728000				2225	3225	24		500,00	500,00	-500,00
1/369000-728100				2225	3225	24	2.425,51	2.000,00	2.425,51	425,51
1/369000-728200				2225	3225	24	345,30	500,00	345,30	500,00
1/369000-728300				2225	3225	24		2.500,00	2.500,00	-2.500,00
1/369000-728400				2225	3225	24		4.100,00	4.100,00	-4.100,00
1/369000-728500				2225	3225	24	450,00	500,00	450,00	500,00
1/369000-729000				2225	3225	24	3.420,10	3.420,10	3.420,10	3.420,10
1/369000-757000				2234	3234	27	1.200,00	1.800,00	1.200,00	1.800,00
SU 22 / 32							<b>7.840,91</b>	<b>11.900,00</b>	<b>7.840,91</b>	<b>11.900,00</b>
SA 0 / SA 1							<b>-6.190,91</b>	<b>-11.900,00</b>	<b>-6.190,91</b>	<b>-11.900,00</b>
SU 23							0,00	0,00	0,00	0,00
SA00							<b>-6.190,91</b>	<b>-11.900,00</b>	<b>5.709,09</b>	<b>5.709,09</b>
<b>Investive Gebarung</b>										
SU 33								0,00	0,00	0,00
SU 34								0,00	0,00	0,00
SA2								0,00	0,00	0,00
SA3								-6.190,91	-11.900,00	5.709,09
<b>Finanzierungstätigkeit</b>										
SU 35								0,00	0,00	0,00
SU 36								0,00	0,00	0,00
SA4								0,00	0,00	0,00
SA5								-6.190,91	-11.900,00	5.709,09



	MVAG	MVAG	VCQU	Ergebnisrechnung			Finanzierungsrechnung		
				EH	FH		RA 2023	VA 2023	RA - VA
<b>38</b>	<b>Sonstige Kulturpflege</b>								
<b>381</b>	<b>Maßnahmen der Kulturpflege</b>								
<b>381000</b>	<b>Maßnahmen der Kulturpflege</b>								
<b>Operative Gebarung</b>									
<b>SU 21 / 31</b>	<b>Summe Erträge / Einzahlungen operative Gebarung</b>			<b>0,00</b>	<b>0,00</b>	<b>0,00</b>	<b>0,00</b>	<b>0,00</b>	<b>0,00</b>
1/381000-650000	Zinsen, Kontoführung	2241	3241	25	22,43		22,43	22,43	22,43
1/381000-728000	Kulturelle Veranstaltungen (AKM)	2225	3225	24	345,06	200,00	145,06	345,06	200,00
<b>SU 22 / 32</b>	<b>Summe Aufwendungen / Auszahlungen operative Gebarung</b>				<b>367,49</b>	<b>200,00</b>	<b>167,49</b>	<b>367,49</b>	<b>200,00</b>
<b>SA 0 / SA 1</b>	<b>(0) Nettoergebnis (21 - 22) / (1) Geldfluss operative Gebarung (31 - 32)</b>				<b>-367,49</b>	<b>-200,00</b>	<b>-167,49</b>	<b>-367,49</b>	<b>-200,00</b>
<b>SU 23</b>	<b>Summe Haushaltsrücklagen</b>				<b>0,00</b>	<b>0,00</b>	<b>0,00</b>	<b>0,00</b>	<b>0,00</b>
<b>SA00</b>	<b>Nettoergebnis nach Zuw./Entn. Haushaltsrücklagen (Saldo 0 +/- SU23)</b>				<b>-367,49</b>	<b>-200,00</b>	<b>-167,49</b>		
<b>Investive Gebarung</b>									
<b>SU 33</b>	<b>Summe Einzahlungen investive Gebarung</b>						<b>0,00</b>	<b>0,00</b>	<b>0,00</b>
<b>SU 34</b>	<b>Summe Auszahlungen investive Gebarung</b>						<b>0,00</b>	<b>0,00</b>	<b>0,00</b>
<b>SA2</b>	<b>Saldo (2) Geldfluss aus der Investiven Gebarung (33 - 34)</b>						<b>0,00</b>	<b>0,00</b>	<b>0,00</b>
<b>SA3</b>	<b>Saldo (3) Nettofinanzierungssaldo (Saldo 1 + Saldo 2)</b>						<b>-367,49</b>	<b>-200,00</b>	<b>-167,49</b>
<b>Finanzierungstätigkeit</b>									
<b>SU 35</b>	<b>Summe Einzahlungen aus der Finanzierungstätigkeit</b>						<b>0,00</b>	<b>0,00</b>	<b>0,00</b>
<b>SU 36</b>	<b>Summe Auszahlungen aus der Finanzierungstätigkeit</b>						<b>0,00</b>	<b>0,00</b>	<b>0,00</b>
<b>SA4</b>	<b>Saldo (4) Geldfluss aus der Finanzierungstätigkeit (35 - 36)</b>						<b>0,00</b>	<b>0,00</b>	<b>0,00</b>
<b>SA5</b>	<b>Saldo (5) Geldfluss aus der voranschlagswirksamen Gebarung (Saldo 3 + Saldo 4)</b>						<b>-367,49</b>	<b>-200,00</b>	<b>-167,49</b>
<b>381100</b>	<b>Schubertiade</b>								
<b>Operative Gebarung</b>									
2/381100+810000	Konzertkarten	2114	3114	13	13.665,00	14.000,00	-335,00	13.665,00	14.000,00
2/381100+810100	Sponsoren	2114	3114	13	3.550,00	3.600,00	-50,00	3.750,00	3.600,00
2/381100+823000	Zinsen der Giro- und Spargirokonten	2131	3131	14		100,00	-100,00		100,00
<b>SU 21 / 31</b>	<b>Summe Erträge / Einzahlungen operative Gebarung</b>				<b>17.215,00</b>	<b>17.700,00</b>	<b>-485,00</b>	<b>17.415,00</b>	<b>17.700,00</b>
1/381100-457000	Programme, Flyer	2221	3221	23	2.220,41	2.300,00	-79,59	2.220,41	2.300,00
1/381100-630000	Porto	2222	3222	24	504,60	600,00	-95,40	504,60	600,00
1/381100-659000	Geldverkehrsspesen	2244	3244	24	94,16	100,00	-5,84	94,16	100,00
1/381100-700100	Miete Instrumente / Klavier	2223	3223	24	2.080,00	2.100,00	-20,00	2.080,00	2.100,00
1/381100-700110	Miete Saal	2223	3223	24	1.880,00	1.900,00	-20,00	1.880,00	1.900,00
1/381100-710000	Kest (geschlossen 2023)	2225	3225	24		100,00	-100,00		100,00
1/381100-720000	Kostensätze an Verwaltung	2225	3225	24		1.000,00	-1.000,00		1.000,00
1/381100-720100	Verwaltungskostensätze	2225	3225	24		1.700,00	-1.700,00		1.700,00
1/381100-723000	Repräsentationsaufwendungen	2225	3225	24	53,68	100,00	-46,32	53,68	100,00

		MVAG			Ergebnisrechnung			Finanzierungsrechnung		
		EH	FH	VCQU	RA 2023	VA 2023	RA - VA	RA 2023	VA 2023	RA - VA
1/381100-728000	Marketing (Fotograf)	2225	3225	24	722,40	700,00	22,40	722,40	700,00	22,40
1/381100-728100	Künstler	2225	3225	24	5.600,00	6.000,00	-400,00	5.600,00	6.000,00	-400,00
<b>SU 22 / 32</b>	<b>Summe Aufwendungen / Auszahlungen operative Gebarung</b>				<b>13.155,25</b>	<b>16.600,00</b>	<b>-3.444,75</b>	<b>13.155,25</b>	<b>16.600,00</b>	<b>-3.444,75</b>
<b>SA 0 / SA 1</b>	<b>(0) Nettoergebnis (21 - 22) / (1) Geldfluss operative Gebarung (31 - 32)</b>				<b>4.059,75</b>	<b>1.100,00</b>	<b>2.959,75</b>	<b>4.259,75</b>	<b>1.100,00</b>	<b>3.159,75</b>
<b>SU 23</b>	<b>Summe Haushaltsrücklagen</b>				<b>0,00</b>	<b>0,00</b>	<b>0,00</b>	<b>0,00</b>	<b>0,00</b>	<b>0,00</b>
<b>SA00</b>	<b>Nettoergebnis nach Zuw./Entn. Haushaltsrücklagen (Saldo 0 +/- SU23)</b>				<b>4.059,75</b>	<b>1.100,00</b>	<b>2.959,75</b>			
<b>Investive Gebarung</b>										
<b>SU 33</b>	<b>Summe Einzahlungen investive Gebarung</b>							<b>0,00</b>	<b>0,00</b>	<b>0,00</b>
<b>SU 34</b>	<b>Summe Auszahlungen investive Gebarung</b>							<b>0,00</b>	<b>0,00</b>	<b>0,00</b>
<b>SA2</b>	<b>Saldo (2) Geldfluss aus der Investiven Gebarung (33 - 34)</b>							<b>0,00</b>	<b>0,00</b>	<b>0,00</b>
<b>SA3</b>	<b>Saldo (3) Nettofinanzierungssaldo (Saldo 1 + Saldo 2)</b>							<b>4.259,75</b>	<b>1.100,00</b>	<b>3.159,75</b>
<b>Finanzierungstätigkeit</b>										
<b>SU 35</b>	<b>Summe Einzahlungen aus der Finanzierungstätigkeit</b>							<b>0,00</b>	<b>0,00</b>	<b>0,00</b>
<b>SU 36</b>	<b>Summe Auszahlungen aus der Finanzierungstätigkeit</b>							<b>0,00</b>	<b>0,00</b>	<b>0,00</b>
<b>SA4</b>	<b>Saldo (4) Geldfluss aus der Finanzierungstätigkeit (35 - 36)</b>							<b>0,00</b>	<b>0,00</b>	<b>0,00</b>
<b>SA5</b>	<b>Saldo (5) Geldfluss aus der voranschlagswirksamen Gebarung (Saldo 3 + Saldo 4)</b>							<b>4.259,75</b>	<b>1.100,00</b>	<b>3.159,75</b>

		MVAG	MVAG	VCQU	Ergebnisrechnung			Finanzierungsrechnung		
		EH	FH		RA 2023	VA 2023	RA - VA	RA 2023	VA 2023	RA - VA
<b>4 Soziale Wohlfahrt und Wohnbauförderung</b>										
<b>41</b>	<b>Allgemeine öffentliche Wohlfahrt</b>									
<b>419</b>	<b>Sonstige Einrichtungen und Maßnahmen</b>									
<b>419000</b>	<b>Sonstige Einrichtungen und Maßnahmen</b>									
<b>Operative Gebarung</b>										
<b>SU 21 / 31</b>	<b>Summe Erträge / Einzahlungen operative Gebarung</b>				<b>0,00</b>	<b>0,00</b>	<b>0,00</b>	<b>0,00</b>	<b>0,00</b>	<b>0,00</b>
1/419000-751100	Sozialhilfeumlage	2231	3231	26	206.919,88	185.000,00	21.919,88	206.919,88	185.000,00	21.919,88
1/419000-752000	Senioren	2231	3231	26	192,15		192,15	192,15		192,15
<b>SU 22 / 32</b>	<b>Summe Aufwendungen / Auszahlungen operative Gebarung</b>				<b>207.112,03</b>	<b>185.000,00</b>	<b>22.112,03</b>	<b>207.112,03</b>	<b>185.000,00</b>	<b>22.112,03</b>
<b>SA 0 / SA 1</b>	<b>(0) Nettoergebnis (21 - 22) / (1) Geldfluss operative Gebarung (31 - 32)</b>				<b>-207.112,03</b>	<b>-185.000,00</b>	<b>-22.112,03</b>	<b>-207.112,03</b>	<b>-185.000,00</b>	<b>-22.112,03</b>
<b>SU 23</b>	<b>Summe Haushaltsrücklagen</b>				<b>0,00</b>	<b>0,00</b>	<b>0,00</b>	<b>0,00</b>	<b>0,00</b>	<b>0,00</b>
<b>SA00</b>	<b>Nettoergebnis nach Zuw./Entn. Haushaltsrücklagen (Saldo 0 +/- SU23)</b>				<b>-207.112,03</b>	<b>-185.000,00</b>	<b>-22.112,03</b>			
<b>Investive Gebarung</b>										
<b>SU 33</b>	<b>Summe Einzahlungen investive Gebarung</b>							<b>0,00</b>	<b>0,00</b>	<b>0,00</b>
<b>SU 34</b>	<b>Summe Auszahlungen investive Gebarung</b>							<b>0,00</b>	<b>0,00</b>	<b>0,00</b>
<b>SA2</b>	<b>Saldo (2) Geldfluss aus der Investiven Gebarung (33 - 34)</b>							<b>0,00</b>	<b>0,00</b>	<b>0,00</b>
<b>SA3</b>	<b>Saldo (3) Nettofinanzierungssaldo (Saldo 1 + Saldo 2)</b>							<b>-207.112,03</b>	<b>-185.000,00</b>	<b>-22.112,03</b>
<b>Finanzierungstätigkeit</b>										
<b>SU 35</b>	<b>Summe Einzahlungen aus der Finanzierungstätigkeit</b>							<b>0,00</b>	<b>0,00</b>	<b>0,00</b>
<b>SU 36</b>	<b>Summe Auszahlungen aus der Finanzierungstätigkeit</b>							<b>0,00</b>	<b>0,00</b>	<b>0,00</b>
<b>SA4</b>	<b>Saldo (4) Geldfluss aus der Finanzierungstätigkeit (35 - 36)</b>							<b>0,00</b>	<b>0,00</b>	<b>0,00</b>
<b>SA5</b>	<b>Saldo (5) Geldfluss aus der voranschlagswirksamen Gebarung (Saldo 3 + Saldo 4)</b>							<b>-207.112,03</b>	<b>-185.000,00</b>	<b>-22.112,03</b>
<b>42</b>	<b>Freie Wohlfahrt</b>									
<b>429</b>	<b>Sonstige Einrichtungen und Maßnahmen</b>									
<b>429000</b>	<b>Sonstige Einrichtungen und Maßnahmen</b>									
<b>Operative Gebarung</b>										
<b>SU 21 / 31</b>	<b>Summe Erträge / Einzahlungen operative Gebarung</b>				<b>0,00</b>	<b>0,00</b>	<b>0,00</b>	<b>0,00</b>	<b>0,00</b>	<b>0,00</b>
1/429000-768000	Freie Wohlfahrt für Bedürftige (Pfingstsammlung)	2234	3234	27	200,00	200,00		200,00	200,00	
<b>SU 22 / 32</b>	<b>Summe Aufwendungen / Auszahlungen operative Gebarung</b>				<b>200,00</b>	<b>200,00</b>	<b>0,00</b>	<b>200,00</b>	<b>200,00</b>	<b>0,00</b>
<b>SA 0 / SA 1</b>	<b>(0) Nettoergebnis (21 - 22) / (1) Geldfluss operative Gebarung (31 - 32)</b>				<b>-200,00</b>	<b>-200,00</b>	<b>0,00</b>	<b>-200,00</b>	<b>-200,00</b>	<b>0,00</b>
<b>SU 23</b>	<b>Summe Haushaltsrücklagen</b>				<b>0,00</b>	<b>0,00</b>	<b>0,00</b>	<b>0,00</b>	<b>0,00</b>	<b>0,00</b>
<b>SA00</b>	<b>Nettoergebnis nach Zuw./Entn. Haushaltsrücklagen (Saldo 0 +/- SU23)</b>				<b>-200,00</b>	<b>-200,00</b>	<b>0,00</b>			

	MVAG	MVAG	VCQU	Ergebnisrechnung			Finanzierungsrechnung			
				EH	FH		RA 2023	VA 2023	RA - VA	RA 2023
<b>Investive Gebarung</b>										
SU 33								0,00	0,00	0,00
SU 34								0,00	0,00	0,00
SA2								0,00	0,00	0,00
SA3								-200,00	-200,00	0,00
<b>Finanzierungstätigkeit</b>										
SU 35								0,00	0,00	0,00
SU 36								0,00	0,00	0,00
SA4								0,00	0,00	0,00
SA5								-200,00	-200,00	0,00
<b>43 Jugendwohlfahrt</b>										
<b>439 Sonstige Einrichtungen und Maßnahmen</b>										
<b>439000 Sonstige Einrichtungen und Maßnahmen</b>										
<b>Operative Gebarung</b>										
SU 21 / 31								0,00	0,00	0,00
1/439000-621000	Jugend Taxi Gutscheine	2222	3222	24	601,08			601,08	601,08	601,08
1/439000-751000	Jugendwohlfahrtsumlage	2231	3231	26	39.714,15	35.000,00	4.714,15	39.714,15	35.000,00	4.714,15
1/439000-768000	Kinderbetreuung - KidsCare u. Caritas Tagesmütter	2234	3234	27	1.320,00	2.000,00	-680,00	1.290,00	2.000,00	-710,00
1/439000-768100	Babygeld	2234	3234	27	200,00	400,00	-200,00	200,00	400,00	-200,00
SU 22 / 32	<b>Summe Aufwendungen / Auszahlungen operative Gebarung</b>				<b>41.835,23</b>	<b>37.400,00</b>	<b>4.435,23</b>	<b>41.805,23</b>	<b>37.400,00</b>	<b>4.405,23</b>
SA 0 / SA 1	<b>(0) Nettoergebnis (21 - 22) / (1) Geldfluss operative Gebarung (31 - 32)</b>				<b>-41.835,23</b>	<b>-37.400,00</b>	<b>-4.435,23</b>	<b>-41.805,23</b>	<b>-37.400,00</b>	<b>-4.405,23</b>
SU 23	<b>Summe Haushaltsrücklagen</b>				<b>0,00</b>	<b>0,00</b>	<b>0,00</b>	<b>0,00</b>	<b>0,00</b>	<b>0,00</b>
SA00	<b>Nettoergebnis nach Zuw./Entn. Haushaltsrücklagen (Saldo 0 +/- SU23)</b>				<b>-41.835,23</b>	<b>-37.400,00</b>	<b>-4.435,23</b>			
<b>Investive Gebarung</b>										
SU 33	<b>Summe Einzahlungen investive Gebarung</b>							<b>0,00</b>	<b>0,00</b>	<b>0,00</b>
SU 34	<b>Summe Auszahlungen investive Gebarung</b>							<b>0,00</b>	<b>0,00</b>	<b>0,00</b>
SA2	<b>Saldo (2) Geldfluss aus der Investiven Gebarung (33 - 34)</b>							<b>0,00</b>	<b>0,00</b>	<b>0,00</b>
SA3	<b>Saldo (3) Nettofinanzierungssaldo (Saldo 1 + Saldo 2)</b>							<b>-41.805,23</b>	<b>-37.400,00</b>	<b>-4.405,23</b>
<b>Finanzierungstätigkeit</b>										
SU 35	<b>Summe Einzahlungen aus der Finanzierungstätigkeit</b>							<b>0,00</b>	<b>0,00</b>	<b>0,00</b>
SU 36	<b>Summe Auszahlungen aus der Finanzierungstätigkeit</b>							<b>0,00</b>	<b>0,00</b>	<b>0,00</b>
SA4	<b>Saldo (4) Geldfluss aus der Finanzierungstätigkeit (35 - 36)</b>							<b>0,00</b>	<b>0,00</b>	<b>0,00</b>
SA5	<b>Saldo (5) Geldfluss aus der voranschlagswirksamen Gebarung (Saldo 3 + Saldo 4)</b>							<b>-41.805,23</b>	<b>-37.400,00</b>	<b>-4.405,23</b>

		MVAG	MVAG	VCQU	Ergebnisrechnung			Finanzierungsrechnung		
		EH	FH		RA 2023	VA 2023	RA - VA	RA 2023	VA 2023	RA - VA
<b>5 Gesundheit</b>										
<b>51</b>	<b>Gesundheitsdienst</b>									
<b>510</b>	<b>Medizinische Bereichsversorgung</b>									
<b>510000</b>	<b>Medizinische Bereichsversorgung</b>									
<b>Operative Gebarung</b>										
2/510000+816000	Rückersatz Totenbeschau	2114	3114	13	375,00	500,00	-125,00	500,00	500,00	
<b>SU 21 / 31</b>	<b>Summe Erträge / Einzahlungen operative Gebarung</b>				<b>375,00</b>	<b>500,00</b>	<b>-125,00</b>	<b>500,00</b>	<b>500,00</b>	<b>0,00</b>
1/510000-564000	Totenbeschaugebühren (Besondere Gebühren)	2211	3211	20	402,94	300,00	102,94	553,36	300,00	253,36
1/510000-700000	Miete für Gemeindefacharzt	2223	3223	24	3.000,00	3.000,00		3.000,00	3.000,00	
1/510000-751000	Beitrag an Pensionsverband	2231	3231	26	3.186,70	3.500,00	-313,30	3.186,70	3.500,00	-313,30
<b>SU 22 / 32</b>	<b>Summe Aufwendungen / Auszahlungen operative Gebarung</b>				<b>6.589,64</b>	<b>6.800,00</b>	<b>-210,36</b>	<b>6.740,06</b>	<b>6.800,00</b>	<b>-59,94</b>
<b>SA 0 / SA 1</b>	<b>(0) Nettoergebnis (21 - 22) / (1) Geldfluss operative Gebarung (31 - 32)</b>				<b>-6.214,64</b>	<b>-6.300,00</b>	<b>85,36</b>	<b>-6.240,06</b>	<b>-6.300,00</b>	<b>59,94</b>
<b>SU 23</b>	<b>Summe Haushaltsrücklagen</b>				<b>0,00</b>	<b>0,00</b>	<b>0,00</b>	<b>0,00</b>	<b>0,00</b>	<b>0,00</b>
<b>SA00</b>	<b>Nettoergebnis nach Zuw./Entn. Haushaltsrücklagen (Saldo 0 +/- SU23)</b>				<b>-6.214,64</b>	<b>-6.300,00</b>	<b>85,36</b>			
<b>Investive Gebarung</b>										
<b>SU 33</b>	<b>Summe Einzahlungen investive Gebarung</b>							<b>0,00</b>	<b>0,00</b>	<b>0,00</b>
<b>SU 34</b>	<b>Summe Auszahlungen investive Gebarung</b>							<b>0,00</b>	<b>0,00</b>	<b>0,00</b>
<b>SA2</b>	<b>Saldo (2) Geldfluss aus der Investiven Gebarung (33 - 34)</b>							<b>0,00</b>	<b>0,00</b>	<b>0,00</b>
<b>SA3</b>	<b>Saldo (3) Nettofinanzierungssaldo (Saldo 1 + Saldo 2)</b>							<b>-6.240,06</b>	<b>-6.300,00</b>	<b>59,94</b>
<b>Finanzierungstätigkeit</b>										
<b>SU 35</b>	<b>Summe Einzahlungen aus der Finanzierungstätigkeit</b>							<b>0,00</b>	<b>0,00</b>	<b>0,00</b>
<b>SU 36</b>	<b>Summe Auszahlungen aus der Finanzierungstätigkeit</b>							<b>0,00</b>	<b>0,00</b>	<b>0,00</b>
<b>SA4</b>	<b>Saldo (4) Geldfluss aus der Finanzierungstätigkeit (35 - 36)</b>							<b>0,00</b>	<b>0,00</b>	<b>0,00</b>
<b>SA5</b>	<b>Saldo (5) Geldfluss aus der voranschlagswirksamen Gebarung (Saldo 3 + Saldo 4)</b>							<b>-6.240,06</b>	<b>-6.300,00</b>	<b>59,94</b>
<b>512</b>	<b>Sonstige medizinische Beratung und Betreuung</b>									
<b>512000</b>	<b>Sonstige Medizinische Beratung und Betreuung</b>									
<b>Operative Gebarung</b>										
<b>SU 21 / 31</b>	<b>Summe Erträge / Einzahlungen operative Gebarung</b>				<b>0,00</b>	<b>0,00</b>	<b>0,00</b>	<b>0,00</b>	<b>0,00</b>	<b>0,00</b>
1/512000-729000	Impfungen	2225	3225	24	113,70	100,00	13,70	113,70	100,00	13,70
<b>SU 22 / 32</b>	<b>Summe Aufwendungen / Auszahlungen operative Gebarung</b>				<b>113,70</b>	<b>100,00</b>	<b>13,70</b>	<b>113,70</b>	<b>100,00</b>	<b>13,70</b>
<b>SA 0 / SA 1</b>	<b>(0) Nettoergebnis (21 - 22) / (1) Geldfluss operative Gebarung (31 - 32)</b>				<b>-113,70</b>	<b>-100,00</b>	<b>-13,70</b>	<b>-113,70</b>	<b>-100,00</b>	<b>-13,70</b>
<b>SU 23</b>	<b>Summe Haushaltsrücklagen</b>				<b>0,00</b>	<b>0,00</b>	<b>0,00</b>	<b>0,00</b>	<b>0,00</b>	<b>0,00</b>
<b>SA00</b>	<b>Nettoergebnis nach Zuw./Entn. Haushaltsrücklagen (Saldo 0 +/- SU23)</b>				<b>-113,70</b>	<b>-100,00</b>	<b>-13,70</b>			

		MVAG	MVAG	VCQU	Ergebnisrechnung			Finanzierungsrechnung		
		EH	FH		RA 2023	VA 2023	RA - VA	RA 2023	VA 2023	RA - VA
<b>Investive Gebarung</b>										
SU 33	Summe Einzahlungen investive Gebarung							0,00	0,00	0,00
SU 34	Summe Auszahlungen investive Gebarung							0,00	0,00	0,00
SA2	Saldo (2) Geldfluss aus der Investiven Gebarung (33 – 34)							0,00	0,00	0,00
SA3	Saldo (3) Nettofinanzierungssaldo (Saldo 1 + Saldo 2)							-113,70	-100,00	-13,70
<b>Finanzierungstätigkeit</b>										
SU 35	Summe Einzahlungen aus der Finanzierungstätigkeit							0,00	0,00	0,00
SU 36	Summe Auszahlungen aus der Finanzierungstätigkeit							0,00	0,00	0,00
SA4	Saldo (4) Geldfluss aus der Finanzierungstätigkeit (35 – 36)							0,00	0,00	0,00
SA5	Saldo (5) Geldfluss aus der voranschlagswirksamen Gebarung (Saldo 3 + Saldo 4)							-113,70	-100,00	-13,70
<b>512100</b>	<b>Gesunde Gemeinde</b>									
<b>Operative Gebarung</b>										
2/512100+810000	Kursbeiträge	2114	3114	13	4.831,00	3.000,00	1.831,00	4.831,00	3.000,00	1.831,00
2/512100+829000	Einnahmen freiwillige Spende	2116	3116	18	253,00	400,00	-147,00	253,00	400,00	-147,00
2/512100+861000	Förderung Nö.Land	2121	3121	15	1.368,40	1.800,00	-431,60	1.368,40	1.800,00	-431,60
<b>SU 21 / 31</b>	<b>Summe Erträge / Einzahlungen operative Gebarung</b>				<b>6.452,40</b>	<b>5.200,00</b>	<b>1.252,40</b>	<b>6.452,40</b>	<b>5.200,00</b>	<b>1.252,40</b>
1/512100-659000	Geldverkehrs- und Bankspesen	2244	3244	24	94,52	100,00	-5,48	94,52	100,00	-5,48
1/512100-722000	Rückersatz an Kursteilnehmer	2225	3225	24		1.000,00	-1.000,00		1.000,00	-1.000,00
1/512100-723000	Repräsentationsaufwendungen	2225	3225	24	141,80		141,80	141,80		141,80
1/512100-728000	Honorare	2225	3225	24	6.196,25	5.000,00	1.196,25	6.196,25	5.000,00	1.196,25
<b>SU 22 / 32</b>	<b>Summe Aufwendungen / Auszahlungen operative Gebarung</b>				<b>6.432,57</b>	<b>6.100,00</b>	<b>332,57</b>	<b>6.432,57</b>	<b>6.100,00</b>	<b>332,57</b>
<b>SA 0 / SA 1</b>	<b>(0) Nettoergebnis (21 - 22) / (1) Geldfluss operative Gebarung (31 – 32)</b>				<b>19,83</b>	<b>-900,00</b>	<b>919,83</b>	<b>19,83</b>	<b>-900,00</b>	<b>919,83</b>
SU 23	Summe Haushaltsrücklagen				0,00	0,00	0,00	0,00	0,00	0,00
SA00	Nettoergebnis nach Zuw./Entn. Haushaltsrücklagen (Saldo 0 +/- SU23)				19,83	-900,00	919,83			
<b>Investive Gebarung</b>										
SU 33	Summe Einzahlungen investive Gebarung							0,00	0,00	0,00
SU 34	Summe Auszahlungen investive Gebarung							0,00	0,00	0,00
SA2	Saldo (2) Geldfluss aus der Investiven Gebarung (33 – 34)							0,00	0,00	0,00
SA3	Saldo (3) Nettofinanzierungssaldo (Saldo 1 + Saldo 2)							19,83	-900,00	919,83
<b>Finanzierungstätigkeit</b>										
SU 35	Summe Einzahlungen aus der Finanzierungstätigkeit							0,00	0,00	0,00
SU 36	Summe Auszahlungen aus der Finanzierungstätigkeit							0,00	0,00	0,00
SA4	Saldo (4) Geldfluss aus der Finanzierungstätigkeit (35 – 36)							0,00	0,00	0,00
SA5	Saldo (5) Geldfluss aus der voranschlagswirksamen Gebarung (Saldo 3 + Saldo 4)							19,83	-900,00	919,83

		MVAG			Ergebnisrechnung			Finanzierungsrechnung		
		EH	FH	VCQU	RA 2023	VA 2023	RA - VA	RA 2023	VA 2023	RA - VA
<b>516</b>	<b>Schulgesundheitsdienst</b>									
<b>516000</b>	<b>Schulgesundheitsdienst</b>									
<b>Operative Gebarung</b>										
<b>SU 21 / 31</b>	<b>Summe Erträge / Einzahlungen operative Gebarung</b>				<b>0,00</b>	<b>0,00</b>	<b>0,00</b>	<b>0,00</b>	<b>0,00</b>	<b>0,00</b>
1/516000-728000	Schulgesundheitsdienst	2225	3225	24	493,20	500,00	-6,80	493,20	500,00	-6,80
<b>SU 22 / 32</b>	<b>Summe Aufwendungen / Auszahlungen operative Gebarung</b>				<b>493,20</b>	<b>500,00</b>	<b>-6,80</b>	<b>493,20</b>	<b>500,00</b>	<b>-6,80</b>
<b>SA 0 / SA 1</b>	<b>(0) Nettoergebnis (21 - 22) / (1) Geldfluss operative Gebarung (31 - 32)</b>				<b>-493,20</b>	<b>-500,00</b>	<b>6,80</b>	<b>-493,20</b>	<b>-500,00</b>	<b>6,80</b>
<b>SU 23</b>	<b>Summe Haushaltsrücklagen</b>				<b>0,00</b>	<b>0,00</b>	<b>0,00</b>	<b>0,00</b>	<b>0,00</b>	<b>0,00</b>
<b>SA00</b>	<b>Nettoergebnis nach Zuw./Entn. Haushaltsrücklagen (Saldo 0 +/- SU23)</b>				<b>-493,20</b>	<b>-500,00</b>	<b>6,80</b>			
<b>Investive Gebarung</b>										
<b>SU 33</b>	<b>Summe Einzahlungen investive Gebarung</b>							<b>0,00</b>	<b>0,00</b>	<b>0,00</b>
<b>SU 34</b>	<b>Summe Auszahlungen investive Gebarung</b>							<b>0,00</b>	<b>0,00</b>	<b>0,00</b>
<b>SA2</b>	<b>Saldo (2) Geldfluss aus der Investiven Gebarung (33 - 34)</b>							<b>0,00</b>	<b>0,00</b>	<b>0,00</b>
<b>SA3</b>	<b>Saldo (3) Nettofinanzierungssaldo (Saldo 1 + Saldo 2)</b>							<b>-493,20</b>	<b>-500,00</b>	<b>6,80</b>
<b>Finanzierungstätigkeit</b>										
<b>SU 35</b>	<b>Summe Einzahlungen aus der Finanzierungstätigkeit</b>							<b>0,00</b>	<b>0,00</b>	<b>0,00</b>
<b>SU 36</b>	<b>Summe Auszahlungen aus der Finanzierungstätigkeit</b>							<b>0,00</b>	<b>0,00</b>	<b>0,00</b>
<b>SA4</b>	<b>Saldo (4) Geldfluss aus der Finanzierungstätigkeit (35 - 36)</b>							<b>0,00</b>	<b>0,00</b>	<b>0,00</b>
<b>SA5</b>	<b>Saldo (5) Geldfluss aus der voranschlagswirksamen Gebarung (Saldo 3 + Saldo 4)</b>							<b>-493,20</b>	<b>-500,00</b>	<b>6,80</b>
<b>519</b>	<b>Sonstige Einrichtungen und Maßnahmen</b>									
<b>519100</b>	<b>Sonstige Einrichtungen und Maßnahmen (Covid19)</b>									
<b>Operative Gebarung</b>										
<b>SU 21 / 31</b>	<b>Summe Erträge / Einzahlungen operative Gebarung</b>				<b>0,00</b>	<b>0,00</b>	<b>0,00</b>	<b>0,00</b>	<b>0,00</b>	<b>0,00</b>
1/519100-722000	Rückersätze von Erträgen	2225	3225	24	6.469,00		6.469,00	6.469,00		6.469,00
<b>SU 22 / 32</b>	<b>Summe Aufwendungen / Auszahlungen operative Gebarung</b>				<b>6.469,00</b>	<b>0,00</b>	<b>6.469,00</b>	<b>6.469,00</b>	<b>0,00</b>	<b>6.469,00</b>
<b>SA 0 / SA 1</b>	<b>(0) Nettoergebnis (21 - 22) / (1) Geldfluss operative Gebarung (31 - 32)</b>				<b>-6.469,00</b>	<b>0,00</b>	<b>-6.469,00</b>	<b>-6.469,00</b>	<b>0,00</b>	<b>-6.469,00</b>
<b>SU 23</b>	<b>Summe Haushaltsrücklagen</b>				<b>0,00</b>	<b>0,00</b>	<b>0,00</b>	<b>0,00</b>	<b>0,00</b>	<b>0,00</b>
<b>SA00</b>	<b>Nettoergebnis nach Zuw./Entn. Haushaltsrücklagen (Saldo 0 +/- SU23)</b>				<b>-6.469,00</b>	<b>0,00</b>	<b>-6.469,00</b>			
<b>Investive Gebarung</b>										
<b>SU 33</b>	<b>Summe Einzahlungen investive Gebarung</b>							<b>0,00</b>	<b>0,00</b>	<b>0,00</b>
<b>SU 34</b>	<b>Summe Auszahlungen investive Gebarung</b>							<b>0,00</b>	<b>0,00</b>	<b>0,00</b>
<b>SA2</b>	<b>Saldo (2) Geldfluss aus der Investiven Gebarung (33 - 34)</b>							<b>0,00</b>	<b>0,00</b>	<b>0,00</b>
<b>SA3</b>	<b>Saldo (3) Nettofinanzierungssaldo (Saldo 1 + Saldo 2)</b>							<b>-6.469,00</b>	<b>0,00</b>	<b>-6.469,00</b>
<b>Finanzierungstätigkeit</b>										
<b>SU 35</b>	<b>Summe Einzahlungen aus der Finanzierungstätigkeit</b>							<b>0,00</b>	<b>0,00</b>	<b>0,00</b>
<b>SU 36</b>	<b>Summe Auszahlungen aus der Finanzierungstätigkeit</b>							<b>0,00</b>	<b>0,00</b>	<b>0,00</b>

	MVAG	MVAG	VCQU	Ergebnisrechnung			Finanzierungsrechnung					
				EH	FH		RA 2023	VA 2023	RA - VA	RA 2023	VA 2023	RA - VA
SA4								0,00	0,00	0,00		
SA5								-6.469,00	0,00	-6.469,00		
<b>56</b>												
<b>562</b>												
<b>562000</b>												
<b>Operative Gebarung</b>												
SU 21 / 31								0,00	0,00	0,00		
1/562000-752000				2231	3231	26	283.831,76	281.000,00	2.831,76	283.831,76	281.000,00	2.831,76
SU 22 / 32							283.831,76	281.000,00	2.831,76	283.831,76	281.000,00	2.831,76
SA 0 / SA 1							-283.831,76	-281.000,00	-2.831,76	-283.831,76	-281.000,00	-2.831,76
SU 23							0,00	0,00	0,00	0,00	0,00	0,00
SA00							-283.831,76	-281.000,00	-2.831,76			
<b>Investive Gebarung</b>												
SU 33								0,00	0,00	0,00	0,00	0,00
SU 34								0,00	0,00	0,00	0,00	0,00
SA2								0,00	0,00	0,00	0,00	0,00
SA3								-283.831,76	-281.000,00	-2.831,76		
<b>Finanzierungstätigkeit</b>												
SU 35								0,00	0,00	0,00	0,00	0,00
SU 36								0,00	0,00	0,00	0,00	0,00
SA4								0,00	0,00	0,00	0,00	0,00
SA5								-283.831,76	-281.000,00	-2.831,76		
<b>562100</b>												
<b>Operative Gebarung</b>												
SU 21 / 31								0,00	0,00	0,00	0,00	0,00
1/562100-752000				2231	3231	26	4,74		4,74	4,74		4,74
SU 22 / 32							4,74	0,00	4,74	4,74	0,00	4,74
SA 0 / SA 1							-4,74	0,00	-4,74	-4,74	0,00	-4,74
SU 23							0,00	0,00	0,00	0,00	0,00	0,00
SA00							-4,74	0,00	-4,74			
<b>Investive Gebarung</b>												
SU 33								0,00	0,00	0,00	0,00	0,00
SU 34								0,00	0,00	0,00	0,00	0,00
SA2								0,00	0,00	0,00	0,00	0,00



	MVAG	MVAG	VCQU	Ergebnisrechnung			Finanzierungsrechnung					
				EH	FH	RA 2023	VA 2023	RA - VA	RA 2023	VA 2023	RA - VA	
<b>SA3</b>												
				Saldo (3) Nettofinanzierungssaldo (Saldo 1 + Saldo 2)						-4,74	0,00	-4,74
<b>Finanzierungstätigkeit</b>												
<b>SU 35</b>												
				Summe Einzahlungen aus der Finanzierungstätigkeit						0,00	0,00	0,00
<b>SU 36</b>												
				Summe Auszahlungen aus der Finanzierungstätigkeit						0,00	0,00	0,00
<b>SA4</b>												
				Saldo (4) Geldfluss aus der Finanzierungstätigkeit (35 – 36)						0,00	0,00	0,00
<b>SA5</b>												
				Saldo (5) Geldfluss aus der voranschlagswirksamen Gebarung (Saldo 3 + Saldo 4)						-4,74	0,00	-4,74

		MVAG			Ergebnisrechnung			Finanzierungsrechnung		
		EH	FH	VCQU	RA 2023	VA 2023	RA - VA	RA 2023	VA 2023	RA - VA
<b>6 Straßen- und Wasserbau, Verkehr</b>										
<b>61</b>	<b>Straßenbau</b>									
<b>612</b>	<b>Gemeindestraßen</b>									
<b>612000</b>	<b>Gemeindestraßen</b>									
<b>Operative Gebarung</b>										
2/612000+808000	Erlös aus Verkauf von Druckwerken Parkkarten	2116	3116	16	13.579,26	14.500,00	-920,74	13.579,26	14.500,00	-920,74
2/612000+813000	Erträge aus der Auflösung von Investitionszuschüssen (Kapitaltransfers)		2127		474,62	500,00	-25,38			
6/612000+829910	Zuführung operative Gebarung	2116	3116	1 18	34.300,00	34.300,00		34.300,00	34.300,00	
2/612000+852100	Vermietung Parkplätze P5	2113	3113	12	7.475,00	8.200,00	-725,00	7.475,00	8.200,00	-725,00
2/612000+852200	Vermietung Parkplätze P2	2113	3113	12	600,00	600,00		600,00	600,00	
6/612000+871000	Beihilfen aus Bedarfszuweisungen	2121	3121	1 33	201.968,62	195.000,00	6.968,62	201.968,62	195.000,00	6.968,62
<b>SU 21 / 31</b>	<b>Summe Erträge / Einzahlungen operative Gebarung</b>				<b>258.397,50</b>	<b>253.100,00</b>	<b>5.297,50</b>	<b>257.922,88</b>	<b>252.600,00</b>	<b>5.322,88</b>
1/612000-457000	Druckwerke	2221	3221	23	5.496,04	4.100,00	1.396,04	5.496,04	4.100,00	1.396,04
1/612000-611000	Instandhaltung von allgemeiner Straßenbauten	2224	3224	24	122.453,85	40.000,00	82.453,85	114.900,15	40.000,00	74.900,15
1/612000-611100	Instandhaltung WC P1	2224	3224	24		100,00	-100,00		100,00	-100,00
1/612000-616000	Instandhaltung (Parkautomaten)	2224	3224	24	4.490,36		4.490,36	4.490,36		4.490,36
1/612000-650000	Zinsen 100000/20295 und 20296	2241	3241	25	2.271,46	4.600,00	-2.328,54	2.271,46	4.600,00	-2.328,54
1/612000-670000	Versicherung Schrankenanlage	2222	3222	24	4.015,38	4.200,00	-184,62	4.015,38	4.200,00	-184,62
1/612000-680000	Planmäßige Abschreibung	2226			115.137,39	90.400,00	24.737,39			
1/612000-700000	Handyparken Kosten	2223	3223	24		100,00	-100,00		100,00	-100,00
1/612000-700100	LWL und Netzkabel VIA Donau Treppweg	2223	3223	24		3.900,00	-3.900,00		3.900,00	-3.900,00
1/612000-720200	Personalkostersätze an Bauhof	2225	3225	24	30.313,86	8.400,00	21.913,86	30.313,86	8.400,00	21.913,86
1/612000-722000	Rückerstattung Parkticket	2225	3225	24	361,00	400,00	-39,00	361,00	400,00	-39,00
1/612000-728010	Wartungsgebühr Service Local IUN DC Parkplatz P1	2225	3225	24	1.712,40	2.500,00	-787,60	1.712,40	2.500,00	-787,60
1/612000-728100	Entgelte für Überwachungsfirma	2225	3225	24	72.521,81	50.000,00	22.521,81	66.654,36	50.000,00	16.654,36
1/612000-729910	Zuführung investive Gebarung	2225	3225	24	34.300,00	34.300,00		34.300,00	34.300,00	
<b>SU 22 / 32</b>	<b>Summe Aufwendungen / Auszahlungen operative Gebarung</b>				<b>393.073,55</b>	<b>243.000,00</b>	<b>150.073,55</b>	<b>264.515,01</b>	<b>152.600,00</b>	<b>111.915,01</b>
<b>SA 0 / SA 1</b>	<b>(0) Nettoergebnis (21 - 22) / (1) Geldfluss operative Gebarung (31 - 32)</b>				<b>-134.676,05</b>	<b>10.100,00</b>	<b>-144.776,05</b>	<b>-6.592,13</b>	<b>100.000,00</b>	<b>-106.592,13</b>
<b>SU 23</b>	<b>Summe Haushaltsrücklagen</b>				<b>0,00</b>	<b>0,00</b>	<b>0,00</b>	<b>0,00</b>	<b>0,00</b>	<b>0,00</b>
<b>SA00</b>	<b>Nettoergebnis nach Zuw./Entn. Haushaltsrücklagen (Saldo 0 +/- SU23)</b>				<b>-134.676,05</b>	<b>10.100,00</b>	<b>-144.776,05</b>			
<b>Investive Gebarung</b>										
6/612000+301000	Förderung ECO Plus		3331	1 33				345.000,00		-345.000,00

		MVAG			Ergebnisrechnung			Finanzierungsrechnung		
		EH	FH	VCQU	RA 2023	VA 2023	RA - VA	RA 2023	VA 2023	RA - VA
6/612000+301200	Kapitaltransfers von Ländern, Landesfonds und Landeskammern - Natur im Garten		3331	1 33				15.000,00		-15.000,00
6/612000+301300	Kapitaltransfers von Ländern, Landesfonds und Landeskammern - Raumordnung		3331	1 33			15.000,00	15.000,00		
<b>SU 33</b>	<b>Summe Einzahlungen investive Gebarung</b>							<b>15.000,00</b>	<b>375.000,00</b>	<b>-360.000,00</b>
5/612000-002000	Siedlungserweiterung UL (BA08, BA16, DPDC, Wielandl)		3412	1 40			145.287,41	242.000,00		-96.712,59
5/612000-002200	Baukosten P1 bis 2022		3412	1 40			3.258,15			3.258,15
5/612000-002300	Straßenbauten - Rothenhof BA13 BT03		3412	1 40			10.179,37			10.179,37
5/612000-005000	Neugestaltung P1 ab 2023		3412	1 40			829.878,07	750.000,00		79.878,07
1/612000-005000	Anlagen zu Straßenbauten (Parkraumbewirtschaftung Wachaugemeinden)		3412	1 40			17,00			17,00
5/612000-010000	WC-Anlage P1		3413	1 40			33.040,56	10.600,00		22.440,56
1/612000-050000	Sonderanlagen		3412	2 40			127,68			127,68
<b>SU 34</b>	<b>Summe Auszahlungen investive Gebarung</b>						<b>1.021.788,24</b>	<b>1.002.600,00</b>		<b>19.188,24</b>
<b>SA2</b>	<b>Saldo (2) Geldfluss aus der Investiven Gebarung (33 – 34)</b>						<b>-1.006.788,24</b>	<b>-627.600,00</b>		<b>-379.188,24</b>
<b>SA3</b>	<b>Saldo (3) Nettofinanzierungssaldo (Saldo 1 + Saldo 2)</b>						<b>-1.013.380,37</b>	<b>-527.600,00</b>		<b>-485.780,37</b>
<b>Finanzierungstätigkeit</b>										
6/612000+346100	Investitionsdarlehen von Finanzunternehmen 100000/20296 P1		3514	1 55			400.000,00	400.000,00		
6/612000+346200	Investitionsdarlehen von Finanzunternehmen - 100000/20295 P1		3514	1 55			350.000,00	350.000,00		
<b>SU 35</b>	<b>Summe Einzahlungen aus der Finanzierungstätigkeit</b>						<b>750.000,00</b>	<b>750.000,00</b>		<b>0,00</b>
1/612000-346000	Tilgung von 100000/ 20295 und 20296		3614	65				25.000,00		-25.000,00
5/612000-346000	Vorzeitige Darlehenstilgung (mit Förderung ECO Plus)		3614	1 65				350.000,00		-350.000,00
<b>SU 36</b>	<b>Summe Auszahlungen aus der Finanzierungstätigkeit</b>						<b>0,00</b>	<b>375.000,00</b>		<b>-375.000,00</b>
<b>SA4</b>	<b>Saldo (4) Geldfluss aus der Finanzierungstätigkeit (35 – 36)</b>						<b>750.000,00</b>	<b>375.000,00</b>		<b>375.000,00</b>
<b>SA5</b>	<b>Saldo (5) Geldfluss aus der voranschlagswirksamen Gebarung (Saldo 3 + Saldo 4)</b>						<b>-263.380,37</b>	<b>-152.600,00</b>		<b>-110.780,37</b>
<b>612010</b>	<b>Handyparken Straße</b>									
<b>Operative Gebarung</b>										
<b>SU 21 / 31</b>	<b>Summe Erträge / Einzahlungen operative Gebarung</b>						<b>0,00</b>	<b>0,00</b>		<b>0,00</b>
1/612010-631000	Telefon	2222	3222	24	1.592,90	1.000,00	592,90	1.633,30	1.000,00	633,30
<b>SU 22 / 32</b>	<b>Summe Aufwendungen / Auszahlungen operative Gebarung</b>				<b>1.592,90</b>	<b>1.000,00</b>	<b>592,90</b>	<b>1.633,30</b>	<b>1.000,00</b>	<b>633,30</b>
<b>SA 0 / SA 1</b>	<b>(0) Nettoergebnis (21 - 22) / (1) Geldfluss operative Gebarung (31 – 32)</b>				<b>-1.592,90</b>	<b>-1.000,00</b>	<b>-592,90</b>	<b>-1.633,30</b>	<b>-1.000,00</b>	<b>-633,30</b>
<b>SU 23</b>	<b>Summe Haushaltsrücklagen</b>				<b>0,00</b>	<b>0,00</b>	<b>0,00</b>	<b>0,00</b>	<b>0,00</b>	<b>0,00</b>
<b>SA00</b>	<b>Nettoergebnis nach Zuw./Entn. Haushaltsrücklagen (Saldo 0 +/- SU23)</b>				<b>-1.592,90</b>	<b>-1.000,00</b>	<b>-592,90</b>			

	MVAG	MVAG	VCQU	Ergebnisrechnung			Finanzierungsrechnung			
				EH	FH		RA 2023	VA 2023	RA - VA	RA 2023
<b>Investive Gebarung</b>										
SU 33								0,00	0,00	0,00
SU 34								0,00	0,00	0,00
SA2								0,00	0,00	0,00
SA3								-1.633,30	-1.000,00	-633,30
<b>Finanzierungstätigkeit</b>										
SU 35								0,00	0,00	0,00
SU 36								0,00	0,00	0,00
SA4								0,00	0,00	0,00
SA5								-1.633,30	-1.000,00	-633,30
<b>612020 Parkautomaten</b>										
<b>Operative Gebarung</b>										
SU 21 / 31								0,00	0,00	0,00
1/612020-720200				2225	3225	24		40.418,48	22.200,00	18.218,48
SU 22 / 32								40.418,48	22.200,00	18.218,48
SA 0 / SA 1								-40.418,48	-22.200,00	-18.218,48
SU 23								0,00	0,00	0,00
SA00								-40.418,48	-22.200,00	-18.218,48
<b>Investive Gebarung</b>										
SU 33								0,00	0,00	0,00
SU 34								0,00	0,00	0,00
SA2								0,00	0,00	0,00
SA3								-40.418,48	-22.200,00	-18.218,48
<b>Finanzierungstätigkeit</b>										
SU 35								0,00	0,00	0,00
SU 36								0,00	0,00	0,00
SA4								0,00	0,00	0,00
SA5								-40.418,48	-22.200,00	-18.218,48
<b>612030 Buswartehäuschen</b>										
<b>Operative Gebarung</b>										
SU 21 / 31								0,00	0,00	0,00
1/612030-700100				2223	3223	24		1.117,94	2.000,00	-882,06
SU 22 / 32								1.117,94	2.000,00	-882,06
SA 0 / SA 1								-1.117,94	-2.000,00	882,06
SU 23								0,00	0,00	0,00

		MVAG	MVAG	VCQU	Ergebnisrechnung			Finanzierungsrechnung		
		EH	FH		RA 2023	VA 2023	RA - VA	RA 2023	VA 2023	RA - VA
<b>SA00</b>	<b>Nettoergebnis nach Zuw./Entn. Haushaltsrücklagen (Saldo 0 +/- SU23)</b>				<b>-1.117,94</b>	<b>-2.000,00</b>	<b>882,06</b>			
<b>Investive Gebarung</b>										
<b>SU 33</b>	<b>Summe Einzahlungen investive Gebarung</b>							<b>0,00</b>	<b>0,00</b>	<b>0,00</b>
<b>SU 34</b>	<b>Summe Auszahlungen investive Gebarung</b>							<b>0,00</b>	<b>0,00</b>	<b>0,00</b>
<b>SA2</b>	<b>Saldo (2) Geldfluss aus der Investiven Gebarung (33 – 34)</b>							<b>0,00</b>	<b>0,00</b>	<b>0,00</b>
<b>SA3</b>	<b>Saldo (3) Nettofinanzierungssaldo (Saldo 1 + Saldo 2)</b>							<b>-1.091,78</b>	<b>-2.000,00</b>	<b>908,22</b>
<b>Finanzierungstätigkeit</b>										
<b>SU 35</b>	<b>Summe Einzahlungen aus der Finanzierungstätigkeit</b>							<b>0,00</b>	<b>0,00</b>	<b>0,00</b>
<b>SU 36</b>	<b>Summe Auszahlungen aus der Finanzierungstätigkeit</b>							<b>0,00</b>	<b>0,00</b>	<b>0,00</b>
<b>SA4</b>	<b>Saldo (4) Geldfluss aus der Finanzierungstätigkeit (35 – 36)</b>							<b>0,00</b>	<b>0,00</b>	<b>0,00</b>
<b>SA5</b>	<b>Saldo (5) Geldfluss aus der voranschlagswirksamen Gebarung (Saldo 3 + Saldo 4)</b>							<b>-1.091,78</b>	<b>-2.000,00</b>	<b>908,22</b>
<b>612040</b>	<b>Pacht Oberloiben Parkplatz</b>									
<b>Operative Gebarung</b>										
<b>SU 21 / 31</b>	<b>Summe Erträge / Einzahlungen operative Gebarung</b>				<b>0,00</b>	<b>0,00</b>	<b>0,00</b>	<b>0,00</b>	<b>0,00</b>	<b>0,00</b>
1/612040-700100	Pacht	2223	3223	24	4.146,70	4.500,00	-353,30	4.146,70	4.500,00	-353,30
<b>SU 22 / 32</b>	<b>Summe Aufwendungen / Auszahlungen operative Gebarung</b>				<b>4.146,70</b>	<b>4.500,00</b>	<b>-353,30</b>	<b>4.146,70</b>	<b>4.500,00</b>	<b>-353,30</b>
<b>SA 0 / SA 1</b>	<b>(0) Nettoergebnis (21 - 22) / (1) Geldfluss operative Gebarung (31 – 32)</b>				<b>-4.146,70</b>	<b>-4.500,00</b>	<b>353,30</b>	<b>-4.146,70</b>	<b>-4.500,00</b>	<b>353,30</b>
<b>SU 23</b>	<b>Summe Haushaltsrücklagen</b>				<b>0,00</b>	<b>0,00</b>	<b>0,00</b>	<b>0,00</b>	<b>0,00</b>	<b>0,00</b>
<b>SA00</b>	<b>Nettoergebnis nach Zuw./Entn. Haushaltsrücklagen (Saldo 0 +/- SU23)</b>				<b>-4.146,70</b>	<b>-4.500,00</b>	<b>353,30</b>			
<b>Investive Gebarung</b>										
<b>SU 33</b>	<b>Summe Einzahlungen investive Gebarung</b>							<b>0,00</b>	<b>0,00</b>	<b>0,00</b>
<b>SU 34</b>	<b>Summe Auszahlungen investive Gebarung</b>							<b>0,00</b>	<b>0,00</b>	<b>0,00</b>
<b>SA2</b>	<b>Saldo (2) Geldfluss aus der Investiven Gebarung (33 – 34)</b>							<b>0,00</b>	<b>0,00</b>	<b>0,00</b>
<b>SA3</b>	<b>Saldo (3) Nettofinanzierungssaldo (Saldo 1 + Saldo 2)</b>							<b>-4.146,70</b>	<b>-4.500,00</b>	<b>353,30</b>
<b>Finanzierungstätigkeit</b>										
<b>SU 35</b>	<b>Summe Einzahlungen aus der Finanzierungstätigkeit</b>							<b>0,00</b>	<b>0,00</b>	<b>0,00</b>
<b>SU 36</b>	<b>Summe Auszahlungen aus der Finanzierungstätigkeit</b>							<b>0,00</b>	<b>0,00</b>	<b>0,00</b>
<b>SA4</b>	<b>Saldo (4) Geldfluss aus der Finanzierungstätigkeit (35 – 36)</b>							<b>0,00</b>	<b>0,00</b>	<b>0,00</b>
<b>SA5</b>	<b>Saldo (5) Geldfluss aus der voranschlagswirksamen Gebarung (Saldo 3 + Saldo 4)</b>							<b>-4.146,70</b>	<b>-4.500,00</b>	<b>353,30</b>
<b>612050</b>	<b>E- Ladestationen (Tankstellen)</b>									
<b>Operative Gebarung</b>										
2/612050+816000	Einnahmen Charge point (Strom Abrechnung)	2114	3114	13	508,61		508,61	303,75		303,75
<b>SU 21 / 31</b>	<b>Summe Erträge / Einzahlungen operative Gebarung</b>				<b>508,61</b>	<b>0,00</b>	<b>508,61</b>	<b>303,75</b>	<b>0,00</b>	<b>303,75</b>
1/612050-680000	Planmäßige Abschreibung	2226			646,79		646,79			

		MVAG			Ergebnisrechnung			Finanzierungsrechnung		
		EH	FH	VCQU	RA 2023	VA 2023	RA - VA	RA 2023	VA 2023	RA - VA
1/612050-700000	laufende Kosten E-Ladestationen	2223	3223	24	12,92		12,92	12,92		12,92
<b>SU 22 / 32</b>	<b>Summe Aufwendungen / Auszahlungen operative Gebarung</b>				<b>659,71</b>	<b>0,00</b>	<b>659,71</b>	<b>12,92</b>	<b>0,00</b>	<b>12,92</b>
<b>SA 0 / SA 1</b>	<b>(0) Nettoergebnis (21 - 22) / (1) Geldfluss operative Gebarung (31 - 32)</b>				<b>-151,10</b>	<b>0,00</b>	<b>-151,10</b>	<b>290,83</b>	<b>0,00</b>	<b>290,83</b>
<b>SU 23</b>	<b>Summe Haushaltsrücklagen</b>				<b>0,00</b>	<b>0,00</b>	<b>0,00</b>	<b>0,00</b>	<b>0,00</b>	<b>0,00</b>
<b>SA00</b>	<b>Nettoergebnis nach Zuw./Entn. Haushaltsrücklagen (Saldo 0 +/- SU23)</b>				<b>-151,10</b>	<b>0,00</b>	<b>-151,10</b>			
<b>Investive Gebarung</b>										
<b>SU 33</b>	<b>Summe Einzahlungen investive Gebarung</b>							<b>0,00</b>	<b>0,00</b>	<b>0,00</b>
1/612050-050000	E-Ladestationen Tankstellen, Infrastruktur (Errichtung , Anschaffung)		3412	2 40				10.105,51	8.000,00	2.105,51
<b>SU 34</b>	<b>Summe Auszahlungen investive Gebarung</b>							<b>10.105,51</b>	<b>8.000,00</b>	<b>2.105,51</b>
<b>SA2</b>	<b>Saldo (2) Geldfluss aus der Investiven Gebarung (33 - 34)</b>							<b>-10.105,51</b>	<b>-8.000,00</b>	<b>-2.105,51</b>
<b>SA3</b>	<b>Saldo (3) Nettofinanzierungssaldo (Saldo 1 + Saldo 2)</b>							<b>-9.814,68</b>	<b>-8.000,00</b>	<b>-1.814,68</b>
<b>Finanzierungstätigkeit</b>										
<b>SU 35</b>	<b>Summe Einzahlungen aus der Finanzierungstätigkeit</b>							<b>0,00</b>	<b>0,00</b>	<b>0,00</b>
<b>SU 36</b>	<b>Summe Auszahlungen aus der Finanzierungstätigkeit</b>							<b>0,00</b>	<b>0,00</b>	<b>0,00</b>
<b>SA4</b>	<b>Saldo (4) Geldfluss aus der Finanzierungstätigkeit (35 - 36)</b>							<b>0,00</b>	<b>0,00</b>	<b>0,00</b>
<b>SA5</b>	<b>Saldo (5) Geldfluss aus der voranschlagswirksamen Gebarung (Saldo 3 + Saldo 4)</b>							<b>-9.814,68</b>	<b>-8.000,00</b>	<b>-1.814,68</b>
<b>616</b>	<b>Sonstige Straßen und Wege</b>									
<b>616000</b>	<b>Sonstige Straßen und Wege</b>									
<b>Operative Gebarung</b>										
<b>SU 21 / 31</b>	<b>Summe Erträge / Einzahlungen operative Gebarung</b>				<b>0,00</b>	<b>0,00</b>	<b>0,00</b>	<b>0,00</b>	<b>0,00</b>	<b>0,00</b>
1/616000-700000	Anerkennungszins Wanderweg	2223	3223	24	76,89	100,00	-23,11	76,89	100,00	-23,11
<b>SU 22 / 32</b>	<b>Summe Aufwendungen / Auszahlungen operative Gebarung</b>				<b>76,89</b>	<b>100,00</b>	<b>-23,11</b>	<b>76,89</b>	<b>100,00</b>	<b>-23,11</b>
<b>SA 0 / SA 1</b>	<b>(0) Nettoergebnis (21 - 22) / (1) Geldfluss operative Gebarung (31 - 32)</b>				<b>-76,89</b>	<b>-100,00</b>	<b>23,11</b>	<b>-76,89</b>	<b>-100,00</b>	<b>23,11</b>
<b>SU 23</b>	<b>Summe Haushaltsrücklagen</b>				<b>0,00</b>	<b>0,00</b>	<b>0,00</b>	<b>0,00</b>	<b>0,00</b>	<b>0,00</b>
<b>SA00</b>	<b>Nettoergebnis nach Zuw./Entn. Haushaltsrücklagen (Saldo 0 +/- SU23)</b>				<b>-76,89</b>	<b>-100,00</b>	<b>23,11</b>			
<b>Investive Gebarung</b>										
<b>SU 33</b>	<b>Summe Einzahlungen investive Gebarung</b>							<b>0,00</b>	<b>0,00</b>	<b>0,00</b>
<b>SU 34</b>	<b>Summe Auszahlungen investive Gebarung</b>							<b>0,00</b>	<b>0,00</b>	<b>0,00</b>
<b>SA2</b>	<b>Saldo (2) Geldfluss aus der Investiven Gebarung (33 - 34)</b>							<b>0,00</b>	<b>0,00</b>	<b>0,00</b>
<b>SA3</b>	<b>Saldo (3) Nettofinanzierungssaldo (Saldo 1 + Saldo 2)</b>							<b>-76,89</b>	<b>-100,00</b>	<b>23,11</b>
<b>Finanzierungstätigkeit</b>										
<b>SU 35</b>	<b>Summe Einzahlungen aus der Finanzierungstätigkeit</b>							<b>0,00</b>	<b>0,00</b>	<b>0,00</b>
<b>SU 36</b>	<b>Summe Auszahlungen aus der Finanzierungstätigkeit</b>							<b>0,00</b>	<b>0,00</b>	<b>0,00</b>
<b>SA4</b>	<b>Saldo (4) Geldfluss aus der Finanzierungstätigkeit (35 - 36)</b>							<b>0,00</b>	<b>0,00</b>	<b>0,00</b>
<b>SA5</b>	<b>Saldo (5) Geldfluss aus der voranschlagswirksamen Gebarung (Saldo 3 + Saldo 4)</b>							<b>-76,89</b>	<b>-100,00</b>	<b>23,11</b>

		MVAG	MVAG	VCQU	Ergebnisrechnung			Finanzierungsrechnung		
		EH	FH		RA 2023	VA 2023	RA - VA	RA 2023	VA 2023	RA - VA
<b>63</b>	<b>Schutzwasserbau</b>									
<b>633</b>	<b>Wildbachverbauung</b>									
<b>633000</b>	<b>Wildbachverbauung</b>									
<b>Operative Gebarung</b>										
<b>SU 21 / 31</b>	<b>Summe Erträge / Einzahlungen operative Gebarung</b>				<b>0,00</b>	<b>0,00</b>	<b>0,00</b>	<b>0,00</b>	<b>0,00</b>	<b>0,00</b>
1/633000-618000	Instandhaltung von sonstigen Anlagen	2224	3224	24		10.000,00	-10.000,00		10.000,00	-10.000,00
<b>SU 22 / 32</b>	<b>Summe Aufwendungen / Auszahlungen operative Gebarung</b>				<b>0,00</b>	<b>10.000,00</b>	<b>-10.000,00</b>	<b>0,00</b>	<b>10.000,00</b>	<b>-10.000,00</b>
<b>SA 0 / SA 1</b>	<b>(0) Nettoergebnis (21 - 22) / (1) Geldfluss operative Gebarung (31 - 32)</b>				<b>0,00</b>	<b>-10.000,00</b>	<b>10.000,00</b>	<b>0,00</b>	<b>-10.000,00</b>	<b>10.000,00</b>
<b>SU 23</b>	<b>Summe Haushaltsrücklagen</b>				<b>0,00</b>	<b>0,00</b>	<b>0,00</b>	<b>0,00</b>	<b>0,00</b>	<b>0,00</b>
<b>SA00</b>	<b>Nettoergebnis nach Zuw./Entn. Haushaltsrücklagen (Saldo 0 +/- SU23)</b>				<b>0,00</b>	<b>-10.000,00</b>	<b>10.000,00</b>			
<b>Investive Gebarung</b>										
<b>SU 33</b>	<b>Summe Einzahlungen investive Gebarung</b>							<b>0,00</b>	<b>0,00</b>	<b>0,00</b>
<b>SU 34</b>	<b>Summe Auszahlungen investive Gebarung</b>							<b>0,00</b>	<b>0,00</b>	<b>0,00</b>
<b>SA2</b>	<b>Saldo (2) Geldfluss aus der Investiven Gebarung (33 - 34)</b>							<b>0,00</b>	<b>0,00</b>	<b>0,00</b>
<b>SA3</b>	<b>Saldo (3) Nettofinanzierungssaldo (Saldo 1 + Saldo 2)</b>							<b>0,00</b>	<b>-10.000,00</b>	<b>10.000,00</b>
<b>Finanzierungstätigkeit</b>										
<b>SU 35</b>	<b>Summe Einzahlungen aus der Finanzierungstätigkeit</b>							<b>0,00</b>	<b>0,00</b>	<b>0,00</b>
<b>SU 36</b>	<b>Summe Auszahlungen aus der Finanzierungstätigkeit</b>							<b>0,00</b>	<b>0,00</b>	<b>0,00</b>
<b>SA4</b>	<b>Saldo (4) Geldfluss aus der Finanzierungstätigkeit (35 - 36)</b>							<b>0,00</b>	<b>0,00</b>	<b>0,00</b>
<b>SA5</b>	<b>Saldo (5) Geldfluss aus der voranschlagswirksamen Gebarung (Saldo 3 + Saldo 4)</b>							<b>0,00</b>	<b>-10.000,00</b>	<b>10.000,00</b>
<b>634</b>	<b>Lawinenschutzbauten</b>									
<b>634000</b>	<b>Felssturzsicherung</b>									
<b>Operative Gebarung</b>										
<b>SU 21 / 31</b>	<b>Summe Erträge / Einzahlungen operative Gebarung</b>				<b>0,00</b>	<b>0,00</b>	<b>0,00</b>	<b>0,00</b>	<b>0,00</b>	<b>0,00</b>
<b>SU 22 / 32</b>	<b>Summe Aufwendungen / Auszahlungen operative Gebarung</b>				<b>0,00</b>	<b>0,00</b>	<b>0,00</b>	<b>0,00</b>	<b>0,00</b>	<b>0,00</b>
<b>SA 0 / SA 1</b>	<b>(0) Nettoergebnis (21 - 22) / (1) Geldfluss operative Gebarung (31 - 32)</b>				<b>0,00</b>	<b>0,00</b>	<b>0,00</b>	<b>0,00</b>	<b>0,00</b>	<b>0,00</b>
<b>SU 23</b>	<b>Summe Haushaltsrücklagen</b>				<b>0,00</b>	<b>0,00</b>	<b>0,00</b>	<b>0,00</b>	<b>0,00</b>	<b>0,00</b>
<b>SA00</b>	<b>Nettoergebnis nach Zuw./Entn. Haushaltsrücklagen (Saldo 0 +/- SU23)</b>				<b>0,00</b>	<b>0,00</b>	<b>0,00</b>			
<b>Investive Gebarung</b>										
6/634000+300000	Kapitaltransfers von Bund, Bundesfonds und Bundeskammern		3331	1 33					240.000,00	-240.000,00
6/634000+301000	Kapitaltransfers von Ländern, Landesfonds und Landeskammern		3331	1 33					60.000,00	-60.000,00
6/634000+307000	Kapitaltransfers von privaten Haushalten und privaten Organisationen ohne Erwerbszweck und andere		3334	1 34					100.000,00	-100.000,00
<b>SU 33</b>	<b>Summe Einzahlungen investive Gebarung</b>							<b>0,00</b>	<b>400.000,00</b>	<b>-400.000,00</b>

	MVAG	MVAG	VCQU	Ergebnisrechnung			Finanzierungsrechnung						
				EH	FH		RA 2023	VA 2023	RA - VA	RA 2023	VA 2023	RA - VA	
5/634000-006000					3412	1	40				30.827,00	400.000,00	-369.173,00
<b>SU 34</b>											<b>30.827,00</b>	<b>400.000,00</b>	<b>-369.173,00</b>
<b>SA2</b>											<b>-30.827,00</b>	<b>0,00</b>	<b>-30.827,00</b>
<b>SA3</b>											<b>-30.827,00</b>	<b>0,00</b>	<b>-30.827,00</b>
<b>Finanzierungstätigkeit</b>													
<b>SU 35</b>											<b>0,00</b>	<b>0,00</b>	<b>0,00</b>
<b>SU 36</b>											<b>0,00</b>	<b>0,00</b>	<b>0,00</b>
<b>SA4</b>											<b>0,00</b>	<b>0,00</b>	<b>0,00</b>
<b>SA5</b>											<b>-30.827,00</b>	<b>0,00</b>	<b>-30.827,00</b>
<b>639</b>													
<b>639000</b>													
<b>Operative Gebarung</b>													
2/639000+861000					2121	3121	15	1.787,38	6.000,00	-4.212,62	1.787,38	6.000,00	-4.212,62
<b>SU 21 / 31</b>								<b>1.787,38</b>	<b>6.000,00</b>	<b>-4.212,62</b>	<b>1.787,38</b>	<b>6.000,00</b>	<b>-4.212,62</b>
1/639000-600000					2222	3222	24	3.595,74	2.500,00	1.095,74	3.595,74	2.500,00	1.095,74
1/639000-618000					2224	3224	24	148,32	1.000,00	-851,68	926,33	1.000,00	-73,67
1/639000-631000					2222	3222	24	264,70	300,00	-35,30	280,85	300,00	-19,15
1/639000-650000					2241	3241	25	59.173,50	46.500,00	12.673,50	59.173,50	46.500,00	12.673,50
1/639000-680000					2226			6.785,99	6.800,00	-14,01			
1/639000-700000					2223	3223	24	28.546,23	30.000,00	-1.453,77	28.546,23	30.000,00	-1.453,77
1/639000-720200					2225	3225	24	3.368,21	3.700,00	-331,79	3.368,21	3.700,00	-331,79
<b>SU 22 / 32</b>								<b>101.882,69</b>	<b>90.800,00</b>	<b>11.082,69</b>	<b>95.890,86</b>	<b>84.000,00</b>	<b>11.890,86</b>
<b>SA 0 / SA 1</b>								<b>-100.095,31</b>	<b>-84.800,00</b>	<b>-15.295,31</b>	<b>-94.103,48</b>	<b>-78.000,00</b>	<b>-16.103,48</b>
<b>SU 23</b>								<b>0,00</b>	<b>0,00</b>	<b>0,00</b>	<b>0,00</b>	<b>0,00</b>	<b>0,00</b>
<b>SA00</b>								<b>-100.095,31</b>	<b>-84.800,00</b>	<b>-15.295,31</b>			
<b>Investive Gebarung</b>													
<b>SU 33</b>											<b>0,00</b>	<b>0,00</b>	<b>0,00</b>
1/639000-070000						3411	2	42			24,75		24,75
<b>SU 34</b>											<b>24,75</b>	<b>0,00</b>	<b>24,75</b>
<b>SA2</b>											<b>-24,75</b>	<b>0,00</b>	<b>-24,75</b>
<b>SA3</b>											<b>-94.128,23</b>	<b>-78.000,00</b>	<b>-16.128,23</b>
<b>Finanzierungstätigkeit</b>													
<b>SU 35</b>											<b>0,00</b>	<b>0,00</b>	<b>0,00</b>



		MVAG			Ergebnisrechnung			Finanzierungsrechnung		
		EH	FH	VCQU	RA 2023	VA 2023	RA - VA	RA 2023	VA 2023	RA - VA
1/639000-346000	Tilgung von Bankdarlehen Hochwasserschutz		3614	65				65.933,20	63.200,00	2.733,20
<b>SU 36</b>	<b>Summe Auszahlungen aus der Finanzierungstätigkeit</b>							<b>65.933,20</b>	<b>63.200,00</b>	<b>2.733,20</b>
<b>SA4</b>	<b>Saldo (4) Geldfluss aus der Finanzierungstätigkeit (35 – 36)</b>							<b>-65.933,20</b>	<b>-63.200,00</b>	<b>-2.733,20</b>
<b>SA5</b>	<b>Saldo (5) Geldfluss aus der voranschlagswirksamen Gebarung (Saldo 3 + Saldo 4)</b>							<b>-160.061,43</b>	<b>-141.200,00</b>	<b>-18.861,43</b>
<b>64</b>	<b>Straßenverkehr</b>									
<b>640</b>	<b>Einrichtungen und Maßnahmen nach der Straßenverkehrsordnung</b>									
<b>640000</b>	<b>Einrichtungen und Maßnahmen nach der Straßenverkehrsordnung</b>									
	<b>Operative Gebarung</b>									
2/640000+829000	Versicherungsersätze	2116	3116	18	2.246,40	2.500,00	-253,60	2.246,40	2.500,00	-253,60
2/640000+868000	Gemeindestraßenstrafen	2124	3124	16	19.399,91	45.000,00	-25.600,09	19.399,91	45.000,00	-25.600,09
<b>SU 21 / 31</b>	<b>Summe Erträge / Einzahlungen operative Gebarung</b>				<b>21.646,31</b>	<b>47.500,00</b>	<b>-25.853,69</b>	<b>21.646,31</b>	<b>47.500,00</b>	<b>-25.853,69</b>
1/640000-680000	Planmäßige Abschreibung	2226			1.559,21	1.600,00	-40,79			
1/640000-722000	OrganstrfverfügungenRückerstattungen Rückersätze von Erträgen	2225	3225	24	253,00	400,00	-147,00	253,00	400,00	-147,00
1/640000-728000	Entgelte für MOKIS Supportpauschale	2225	3225	24	3.168,00	4.000,00	-832,00	3.168,00	4.000,00	-832,00
<b>SU 22 / 32</b>	<b>Summe Aufwendungen / Auszahlungen operative Gebarung</b>				<b>4.980,21</b>	<b>6.000,00</b>	<b>-1.019,79</b>	<b>3.421,00</b>	<b>4.400,00</b>	<b>-979,00</b>
<b>SA 0 / SA 1</b>	<b>(0) Nettoergebnis (21 - 22) / (1) Geldfluss operative Gebarung (31 – 32)</b>				<b>16.666,10</b>	<b>41.500,00</b>	<b>-24.833,90</b>	<b>18.225,31</b>	<b>43.100,00</b>	<b>-24.874,69</b>
<b>SU 23</b>	<b>Summe Haushaltsrücklagen</b>				<b>0,00</b>	<b>0,00</b>	<b>0,00</b>	<b>0,00</b>	<b>0,00</b>	<b>0,00</b>
<b>SA00</b>	<b>Nettoergebnis nach Zuw./Entn. Haushaltsrücklagen (Saldo 0 +/- SU23)</b>				<b>16.666,10</b>	<b>41.500,00</b>	<b>-24.833,90</b>			
	<b>Investive Gebarung</b>									
<b>SU 33</b>	<b>Summe Einzahlungen investive Gebarung</b>							<b>0,00</b>	<b>0,00</b>	<b>0,00</b>
<b>SU 34</b>	<b>Summe Auszahlungen investive Gebarung</b>							<b>0,00</b>	<b>0,00</b>	<b>0,00</b>
<b>SA2</b>	<b>Saldo (2) Geldfluss aus der Investiven Gebarung (33 – 34)</b>							<b>0,00</b>	<b>0,00</b>	<b>0,00</b>
<b>SA3</b>	<b>Saldo (3) Nettofinanzierungssaldo (Saldo 1 + Saldo 2)</b>							<b>18.225,31</b>	<b>43.100,00</b>	<b>-24.874,69</b>
	<b>Finanzierungstätigkeit</b>									
<b>SU 35</b>	<b>Summe Einzahlungen aus der Finanzierungstätigkeit</b>							<b>0,00</b>	<b>0,00</b>	<b>0,00</b>
<b>SU 36</b>	<b>Summe Auszahlungen aus der Finanzierungstätigkeit</b>							<b>0,00</b>	<b>0,00</b>	<b>0,00</b>
<b>SA4</b>	<b>Saldo (4) Geldfluss aus der Finanzierungstätigkeit (35 – 36)</b>							<b>0,00</b>	<b>0,00</b>	<b>0,00</b>
<b>SA5</b>	<b>Saldo (5) Geldfluss aus der voranschlagswirksamen Gebarung (Saldo 3 + Saldo 4)</b>							<b>18.225,31</b>	<b>43.100,00</b>	<b>-24.874,69</b>

		MVAG			Ergebnisrechnung			Finanzierungsrechnung		
		EH	FH	VCQU	RA 2023	VA 2023	RA - VA	RA 2023	VA 2023	RA - VA
<b>65</b>	<b>Schienenverkehr</b>									
<b>650</b>	<b>Eisenbahnen</b>									
<b>650000</b>	<b>Eisenbahnkreuzung</b>									
<b>Operative Gebarung</b>										
2/650000+813000	Erträge aus der Auflösung von Investitionszuschüssen (Kapitaltransfers)		2127		1.627,36	900,00	727,36			
2/650000+816000	Kostenbeiträge Instandhaltung Weißenkirchen km10,379 Dürnstein	2114	3114	13	2.873,00	2.900,00	-27,00	2.873,00	2.900,00	-27,00
2/650000+829910	Zuführung aus Investiver Gebarung	2116	3116	18	22.013,68	22.100,00	-86,32	22.013,68	22.100,00	-86,32
<b>SU 21 / 31</b>	<b>Summe Erträge / Einzahlungen operative Gebarung</b>				<b>26.514,04</b>	<b>25.900,00</b>	<b>614,04</b>	<b>24.886,68</b>	<b>25.000,00</b>	<b>-113,32</b>
1/650000-619000	Instandhaltung von Sonderanlagen, Eisenbahnkreuzung Inbetriebhaltekosten	2224	3224	24	7.062,69	3.500,00	3.562,69	3.398,79	3.500,00	-101,21
1/650000-680000	Planmäßige Abschreibung		2226		2.221,86	2.200,00	21,86			
5/650000-729910	Zuführung in die operative Gebarung	2225	3225	1 24	22.013,68	22.200,00	-186,32	22.013,68	22.200,00	-186,32
<b>SU 22 / 32</b>	<b>Summe Aufwendungen / Auszahlungen operative Gebarung</b>				<b>31.298,23</b>	<b>27.900,00</b>	<b>3.398,23</b>	<b>25.412,47</b>	<b>25.700,00</b>	<b>-287,53</b>
<b>SA 0 / SA 1</b>	<b>(0) Nettoergebnis (21 - 22) / (1) Geldfluss operative Gebarung (31 - 32)</b>				<b>-4.784,19</b>	<b>-2.000,00</b>	<b>-2.784,19</b>	<b>-525,79</b>	<b>-700,00</b>	<b>174,21</b>
<b>SU 23</b>	<b>Summe Haushaltsrücklagen</b>				<b>0,00</b>	<b>0,00</b>	<b>0,00</b>	<b>0,00</b>	<b>0,00</b>	<b>0,00</b>
<b>SA00</b>	<b>Nettoergebnis nach Zuw./Entn. Haushaltsrücklagen (Saldo 0 +/- SU23)</b>				<b>-4.784,19</b>	<b>-2.000,00</b>	<b>-2.784,19</b>			
<b>Investive Gebarung</b>										
6/650000+302000	Kapitaltransfers von Gemeinden, Gemeindeverbänden (ohne marktbestimmte Tätigkeit) und Gemeindefonds		3331	1 33				22.013,68	22.200,00	-186,32
<b>SU 33</b>	<b>Summe Einzahlungen investive Gebarung</b>							<b>22.013,68</b>	<b>22.200,00</b>	<b>-186,32</b>
<b>SU 34</b>	<b>Summe Auszahlungen investive Gebarung</b>							<b>0,00</b>	<b>0,00</b>	<b>0,00</b>
<b>SA2</b>	<b>Saldo (2) Geldfluss aus der Investiven Gebarung (33 - 34)</b>							<b>22.013,68</b>	<b>22.200,00</b>	<b>-186,32</b>
<b>SA3</b>	<b>Saldo (3) Nettofinanzierungssaldo (Saldo 1 + Saldo 2)</b>							<b>21.487,89</b>	<b>21.500,00</b>	<b>-12,11</b>
<b>Finanzierungstätigkeit</b>										
<b>SU 35</b>	<b>Summe Einzahlungen aus der Finanzierungstätigkeit</b>							<b>0,00</b>	<b>0,00</b>	<b>0,00</b>
<b>SU 36</b>	<b>Summe Auszahlungen aus der Finanzierungstätigkeit</b>							<b>0,00</b>	<b>0,00</b>	<b>0,00</b>
<b>SA4</b>	<b>Saldo (4) Geldfluss aus der Finanzierungstätigkeit (35 - 36)</b>							<b>0,00</b>	<b>0,00</b>	<b>0,00</b>
<b>SA5</b>	<b>Saldo (5) Geldfluss aus der voranschlagswirksamen Gebarung (Saldo 3 + Saldo 4)</b>							<b>21.487,89</b>	<b>21.500,00</b>	<b>-12,11</b>

	MVAG	MVAG	VCQU	Ergebnisrechnung			Finanzierungsrechnung				
				EH	FH		RA 2023	VA 2023	RA - VA	RA 2023	VA 2023
<b>7 Wirtschaftsförderung</b>											
<b>71</b>	<b>Grundlagenverbesserung in der Land- und Forstwirtschaft</b>										
<b>710</b>	<b>Land- und forstwirtschaftlicher Wegebau</b>										
<b>710000</b>	<b>Land- und Forstwirtschaftlicher Wegebau</b>										
<b>Operative Gebarung</b>											
2/710000+813000	Erträge aus der Auflösung von Investitionszuschüssen (Kapitaltransfers)		2127			1.519,12	700,00	819,12			
2/710000+867000	Transfers von privaten Organisationen ohne Erwerbszweck (Agrargemeinschaften)	2124	3124	16		1.656,15	1.700,00	-43,85	1.656,15	1.700,00	-43,85
6/710000+871000	Beihilfen aus Bedarfszuweisungen	2121	3121	1 33		4.050,00	6.300,00	-2.250,00	4.050,00	6.300,00	-2.250,00
<b>SU 21 / 31</b>	<b>Summe Erträge / Einzahlungen operative Gebarung</b>					<b>7.225,27</b>	<b>8.700,00</b>	<b>-1.474,73</b>	<b>5.706,15</b>	<b>8.000,00</b>	<b>-2.293,85</b>
1/710000-611000	Instandhaltung von Güterwegen	2224	3224	24			1.500,00	-1.500,00		1.500,00	-1.500,00
1/710000-680000	Planmäßige Abschreibung	2226			108.723,81	108.200,00		523,81			
1/710000-720200	Personalkostersätze an Bauhof	2225	3225	24	16.841,03	29.200,00		-12.358,97	16.841,03	29.200,00	-12.358,97
1/710000-752000	Transfers an Gemeinden, Gemeindeverbände (ohne marktbestimmte Tätigkeit) und Gemeindefonds	2231	3231	26		27.500,00		-27.500,00		27.500,00	-27.500,00
<b>SU 22 / 32</b>	<b>Summe Aufwendungen / Auszahlungen operative Gebarung</b>					<b>125.564,84</b>	<b>166.400,00</b>	<b>-40.835,16</b>	<b>16.841,03</b>	<b>58.200,00</b>	<b>-41.358,97</b>
<b>SA 0 / SA 1</b>	<b>(0) Nettoergebnis (21 - 22) / (1) Geldfluss operative Gebarung (31 - 32)</b>					<b>-118.339,57</b>	<b>-157.700,00</b>	<b>39.360,43</b>	<b>-11.134,88</b>	<b>-50.200,00</b>	<b>39.065,12</b>
<b>SU 23</b>	<b>Summe Haushaltsrücklagen</b>					<b>0,00</b>	<b>0,00</b>	<b>0,00</b>	<b>0,00</b>	<b>0,00</b>	<b>0,00</b>
<b>SA00</b>	<b>Nettoergebnis nach Zuw./Entn. Haushaltsrücklagen (Saldo 0 +/- SU23)</b>					<b>-118.339,57</b>	<b>-157.700,00</b>	<b>39.360,43</b>			
<b>Investive Gebarung</b>											
6/710000+301000	Landesbeitrag (B6)		3331	1 33					6.300,00	6.300,00	
6/710000+307000	nicht behobener Jagdpacht		3334	1 34						1.600,00	-1.600,00
6/710000+307100	Kapitaltransfers von privaten Haushalten und privaten Organisationen ohne Erwerbszweck und andere		3334	1 34					4.087,56	2.000,00	2.087,56
<b>SU 33</b>	<b>Summe Einzahlungen investive Gebarung</b>								<b>10.387,56</b>	<b>9.900,00</b>	<b>487,56</b>
5/710000-002000	Straßenbauten		3412	1 40					18.187,14	28.000,00	-9.812,86
<b>SU 34</b>	<b>Summe Auszahlungen investive Gebarung</b>								<b>18.187,14</b>	<b>28.000,00</b>	<b>-9.812,86</b>
<b>SA2</b>	<b>Saldo (2) Geldfluss aus der Investiven Gebarung (33 - 34)</b>								<b>-7.799,58</b>	<b>-18.100,00</b>	<b>10.300,42</b>
<b>SA3</b>	<b>Saldo (3) Nettofinanzierungssaldo (Saldo 1 + Saldo 2)</b>								<b>-18.934,46</b>	<b>-68.300,00</b>	<b>49.365,54</b>
<b>Finanzierungstätigkeit</b>											
<b>SU 35</b>	<b>Summe Einzahlungen aus der Finanzierungstätigkeit</b>								<b>0,00</b>	<b>0,00</b>	<b>0,00</b>
<b>SU 36</b>	<b>Summe Auszahlungen aus der Finanzierungstätigkeit</b>								<b>0,00</b>	<b>0,00</b>	<b>0,00</b>
<b>SA4</b>	<b>Saldo (4) Geldfluss aus der Finanzierungstätigkeit (35 - 36)</b>								<b>0,00</b>	<b>0,00</b>	<b>0,00</b>

		MVAG			Ergebnisrechnung			Finanzierungsrechnung		
		EH	FH	VCQU	RA 2023	VA 2023	RA - VA	RA 2023	VA 2023	RA - VA
SA5	Saldo (5) Geldfluss aus der voranschlagswirksamen Gebarung (Saldo 3 + Saldo 4)							-18.934,46	-68.300,00	49.365,54
<b>74</b>	<b>Sonstige Förderung der Land- und Forstwirtschaft</b>									
<b>742</b>	<b>Produktionsförderung</b>									
<b>742000</b>	<b>Produktionsförderung</b>									
<b>Operative Gebarung</b>										
SU 21 / 31	Summe Erträge / Einzahlungen operative Gebarung				0,00	0,00	0,00	0,00	0,00	0,00
1/742000-728000	Ankaufsbeiträge an Zuchtierhalter	2225	3225	24	32,70	100,00	-67,30	32,70	100,00	-67,30
SU 22 / 32	Summe Aufwendungen / Auszahlungen operative Gebarung				32,70	100,00	-67,30	32,70	100,00	-67,30
SA 0 / SA 1	(0) Nettoergebnis (21 - 22) / (1) Geldfluss operative Gebarung (31 - 32)				-32,70	-100,00	67,30	-32,70	-100,00	67,30
SU 23	Summe Haushaltsrücklagen				0,00	0,00	0,00	0,00	0,00	0,00
SA00	Nettoergebnis nach Zuw./Entn. Haushaltsrücklagen (Saldo 0 +/- SU23)				-32,70	-100,00	67,30			
<b>Investive Gebarung</b>										
SU 33	Summe Einzahlungen investive Gebarung							0,00	0,00	0,00
SU 34	Summe Auszahlungen investive Gebarung							0,00	0,00	0,00
SA2	Saldo (2) Geldfluss aus der Investiven Gebarung (33 - 34)							0,00	0,00	0,00
SA3	Saldo (3) Nettofinanzierungssaldo (Saldo 1 + Saldo 2)							-32,70	-100,00	67,30
<b>Finanzierungstätigkeit</b>										
SU 35	Summe Einzahlungen aus der Finanzierungstätigkeit							0,00	0,00	0,00
SU 36	Summe Auszahlungen aus der Finanzierungstätigkeit							0,00	0,00	0,00
SA4	Saldo (4) Geldfluss aus der Finanzierungstätigkeit (35 - 36)							0,00	0,00	0,00
SA5	Saldo (5) Geldfluss aus der voranschlagswirksamen Gebarung (Saldo 3 + Saldo 4)							-32,70	-100,00	67,30
<b>77</b>	<b>Förderung des Fremdenverkehrs</b>									
<b>770</b>	<b>Einrichtungen zur Förderung des Fremdenverkehrs</b>									
<b>770000</b>	<b>Einrichtungen zur Förderung des Tourismus</b>									
<b>Operative Gebarung</b>										
2/770000+816000	Rückersatz Tourismusverein an Gemeinde	2114	3114	13		1.000,00	-1.000,00		1.000,00	-1.000,00
2/770000+863000	Beitrag AMS Förderung	2121	3121	15	5.607,74	6.000,00	-392,26	5.607,74	6.000,00	-392,26
SU 21 / 31	Summe Erträge / Einzahlungen operative Gebarung				5.607,74	7.000,00	-1.392,26	5.607,74	7.000,00	-1.392,26
1/770000-510000	Geldbezüge der Vertragsbediensteten der Verwaltung	2211	3211	20	2.905,52	2.900,00	5,52	2.905,52	2.900,00	5,52
1/770000-522000	Bezüge Angestellte, Nicht Ganzj. Besch.	2211	3211	20	11.294,68		11.294,68	11.294,68		11.294,68
1/770000-580000	DGB für Familienbeihilfen	2212	3212	20	523,52	200,00	323,52	523,52	200,00	323,52
1/770000-582000	Sonstige DGB zur Sozialen Sicherheit	2212	3212	20	3.044,32	700,00	2.344,32	3.044,32	700,00	2.344,32

		MVAG			Ergebnisrechnung			Finanzierungsrechnung		
		EH	FH	VCQU	RA 2023	VA 2023	RA - VA	RA 2023	VA 2023	RA - VA
1/770000-600000	Strom	2222	3222	24	5.091,58	4.000,00	1.091,58	5.091,58	4.000,00	1.091,58
1/770000-720000	Personalkostensätze Verwaltung	2225	3225	24	4.444,61	3.000,00	1.444,61	4.444,61	3.000,00	1.444,61
1/770000-720100	Verwaltungskostensätze	2225	3225	24		3.700,00	-3.700,00		3.700,00	-3.700,00
1/770000-720200	Personalkostensätze an Bauhof	2225	3225	24	104.414,41	84.400,00	20.014,41	104.414,41	84.400,00	20.014,41
1/770000-726000	Mitgliedsbeiträge an Institutionen	2225	3225	24	1.881,90	2.000,00	-118,10	1.881,90	2.000,00	-118,10
<b>SU 22 / 32</b>	<b>Summe Aufwendungen / Auszahlungen operative Gebarung</b>				<b>133.600,54</b>	<b>100.900,00</b>	<b>32.700,54</b>	<b>133.600,54</b>	<b>100.900,00</b>	<b>32.700,54</b>
<b>SA 0 / SA 1</b>	<b>(0) Nettoergebnis (21 - 22) / (1) Geldfluss operative Gebarung (31 - 32)</b>				<b>-127.992,80</b>	<b>-93.900,00</b>	<b>-34.092,80</b>	<b>-127.992,80</b>	<b>-93.900,00</b>	<b>-34.092,80</b>
<b>SU 23</b>	<b>Summe Haushaltsrücklagen</b>				<b>0,00</b>	<b>0,00</b>	<b>0,00</b>	<b>0,00</b>	<b>0,00</b>	<b>0,00</b>
<b>SA00</b>	<b>Nettoergebnis nach Zuw./Entn. Haushaltsrücklagen (Saldo 0 +/- SU23)</b>				<b>-127.992,80</b>	<b>-93.900,00</b>	<b>-34.092,80</b>			
<b>Investive Gebarung</b>										
<b>SU 33</b>	<b>Summe Einzahlungen investive Gebarung</b>							<b>0,00</b>	<b>0,00</b>	<b>0,00</b>
<b>SU 34</b>	<b>Summe Auszahlungen investive Gebarung</b>							<b>0,00</b>	<b>0,00</b>	<b>0,00</b>
<b>SA2</b>	<b>Saldo (2) Geldfluss aus der Investiven Gebarung (33 - 34)</b>							<b>0,00</b>	<b>0,00</b>	<b>0,00</b>
<b>SA3</b>	<b>Saldo (3) Nettofinanzierungssaldo (Saldo 1 + Saldo 2)</b>							<b>-127.992,80</b>	<b>-93.900,00</b>	<b>-34.092,80</b>
<b>Finanzierungstätigkeit</b>										
<b>SU 35</b>	<b>Summe Einzahlungen aus der Finanzierungstätigkeit</b>							<b>0,00</b>	<b>0,00</b>	<b>0,00</b>
<b>SU 36</b>	<b>Summe Auszahlungen aus der Finanzierungstätigkeit</b>							<b>0,00</b>	<b>0,00</b>	<b>0,00</b>
<b>SA4</b>	<b>Saldo (4) Geldfluss aus der Finanzierungstätigkeit (35 - 36)</b>							<b>0,00</b>	<b>0,00</b>	<b>0,00</b>
<b>SA5</b>	<b>Saldo (5) Geldfluss aus der voranschlagswirksamen Gebarung (Saldo 3 + Saldo 4)</b>							<b>-127.992,80</b>	<b>-93.900,00</b>	<b>-34.092,80</b>
<b>771</b>	<b>Maßnahmen zur Förderung des Fremdenverkehrs</b>									
<b>771000</b>	<b>Maßnahmen zur Förderung des Tourismus</b>									
<b>Operative Gebarung</b>										
2/771000+808010	Einkaufstaschen Dürnstein	2116	3116	16		100,00	-100,00		100,00	-100,00
2/771000+813000	Erträge aus der Auflösung von Investitionszuschüssen (Kapitaltransfers)	2127			13.642,88	11.700,00	1.942,88			
2/771000+816000	Kostenbeiträge von Betrieben	2114	3114	13	3.660,13	3.500,00	160,13	3.454,96	3.500,00	-45,04
2/771000+829910	Zuführung in die operative Gebarung (TopTours)	2116	3116	18	28.987,52		28.987,52	28.987,52		28.987,52
<b>SU 21 / 31</b>	<b>Summe Erträge / Einzahlungen operative Gebarung</b>				<b>46.290,53</b>	<b>15.300,00</b>	<b>30.990,53</b>	<b>32.442,48</b>	<b>3.600,00</b>	<b>28.842,48</b>
1/771000-400000	Ruhebänke	2221	3221	23	1.219,30	500,00	719,30	1.219,30	500,00	719,30
1/771000-456000	Schreib-, Zeichen- u. Sonst. Bueromittel	2221	3221	23	539,98	600,00	-60,02	539,98	600,00	-60,02
1/771000-457000	Druckwerke (Zimmerverzeichnis, Veranstaltungskalender)	2221	3221	23	4.960,00	5.000,00	-40,00	7.550,00	5.000,00	2.550,00
1/771000-459000	Sonstige Verbrauchsgüter	2221	3221	23	918,00	100,00	818,00	918,00	100,00	818,00
1/771000-618000	Instandhaltung von sonstigen Anlagen	2224	3224	24	3.528,97	3.200,00	328,97	3.528,97	3.200,00	328,97
1/771000-630000	Versandkosten (Prospekte)	2222	3222	24	123,53	100,00	23,53	123,53	100,00	23,53
1/771000-680000	Planmäßige Abschreibung	2226			19.516,31	19.500,00	16,31			
1/771000-700000	Miete Kopierer	2223	3223	24	750,40	700,00	50,40	750,40	700,00	50,40

		MVAG			Ergebnisrechnung			Finanzierungsrechnung		
		EH	FH	VCQU	RA 2023	VA 2023	RA - VA	RA 2023	VA 2023	RA - VA
1/771000-728000	Mitgliedsbeitrag Tourismusverein	2225	3225	24	50,00	500,00	-450,00	50,00	500,00	-450,00
1/771000-729000	Sonstige Ausgaben	2225	3225	24	3.940,00	4.000,00	-60,00	3.940,00	4.000,00	-60,00
5/771000-729910	Zuführung in die operative Gebarung (TopTours)	2225	3225	1 24	28.987,52		28.987,52	28.987,52		28.987,52
1/771000-757000	Beiträge an Fremdenverkehrsverkehrs und Vers.	2234	3234	27	15.173,40	13.500,00	1.673,40	15.133,40	13.500,00	1.633,40
<b>SU 22 / 32</b>	<b>Summe Aufwendungen / Auszahlungen operative Gebarung</b>				<b>79.707,41</b>	<b>47.700,00</b>	<b>32.007,41</b>	<b>62.741,10</b>	<b>28.200,00</b>	<b>34.541,10</b>
<b>SA 0 / SA 1</b>	<b>(0) Nettoergebnis (21 - 22) / (1) Geldfluss operative Gebarung (31 - 32)</b>				<b>-33.416,88</b>	<b>-32.400,00</b>	<b>-1.016,88</b>	<b>-30.298,62</b>	<b>-24.600,00</b>	<b>-5.698,62</b>
<b>SU 23</b>	<b>Summe Haushaltsrücklagen</b>				<b>0,00</b>	<b>0,00</b>	<b>0,00</b>	<b>0,00</b>	<b>0,00</b>	<b>0,00</b>
<b>SA00</b>	<b>Nettoergebnis nach Zuw./Entn. Haushaltsrücklagen (Saldo 0 +/- SU23)</b>				<b>-33.416,88</b>	<b>-32.400,00</b>	<b>-1.016,88</b>			
<b>Investive Gebarung</b>										
6/771000+301000	Kapitaltransfers von Ländern, Landesfonds und Landeskammern		3331	1 33				28.987,52		28.987,52
<b>SU 33</b>	<b>Summe Einzahlungen investive Gebarung</b>							<b>28.987,52</b>	<b>0,00</b>	<b>28.987,52</b>
<b>SU 34</b>	<b>Summe Auszahlungen investive Gebarung</b>							<b>0,00</b>	<b>0,00</b>	<b>0,00</b>
<b>SA2</b>	<b>Saldo (2) Geldfluss aus der Investiven Gebarung (33 - 34)</b>							<b>28.987,52</b>	<b>0,00</b>	<b>28.987,52</b>
<b>SA3</b>	<b>Saldo (3) Nettofinanzierungssaldo (Saldo 1 + Saldo 2)</b>							<b>-1.311,10</b>	<b>-24.600,00</b>	<b>23.288,90</b>
<b>Finanzierungstätigkeit</b>										
<b>SU 35</b>	<b>Summe Einzahlungen aus der Finanzierungstätigkeit</b>							<b>0,00</b>	<b>0,00</b>	<b>0,00</b>
<b>SU 36</b>	<b>Summe Auszahlungen aus der Finanzierungstätigkeit</b>							<b>0,00</b>	<b>0,00</b>	<b>0,00</b>
<b>SA4</b>	<b>Saldo (4) Geldfluss aus der Finanzierungstätigkeit (35 - 36)</b>							<b>0,00</b>	<b>0,00</b>	<b>0,00</b>
<b>SA5</b>	<b>Saldo (5) Geldfluss aus der voranschlagswirksamen Gebarung (Saldo 3 + Saldo 4)</b>							<b>-1.311,10</b>	<b>-24.600,00</b>	<b>23.288,90</b>

	MVAG	MVAG	VCQU	Ergebnisrechnung			Finanzierungsrechnung			
				EH	FH		RA 2023	VA 2023	RA - VA	RA 2023
<b>8 Dienstleistungen</b>										
<b>81</b>	<b>Öffentliche Einrichtungen (soweit nicht dem Abschnitt 85 zuzuordnen)</b>									
<b>812</b>	<b>WC-Anlagen</b>									
<b>812000</b>	<b>WC-Anlagen</b>									
<b>Operative Gebarung</b>										
2/812000+852000	WC - Benützungsg Gebühr P1	2113	3113	12	30.834,69	21.000,00	9.834,69	30.834,69	21.000,00	9.834,69
<b>SU 21 / 31</b>	<b>Summe Erträge / Einzahlungen operative Gebarung</b>				<b>30.834,69</b>	<b>21.000,00</b>	<b>9.834,69</b>	<b>30.834,69</b>	<b>21.000,00</b>	<b>9.834,69</b>
1/812000-454000	WC-Reinigungsmittel (D132 u. P1)	2221	3221	23	4.139,36	2.500,00	1.639,36	4.139,36	2.500,00	1.639,36
1/812000-523000	Bezüge Aushilfen (D132 u. P1)	2211	3211	20	7.171,08	7.400,00	-228,92	7.171,08	7.400,00	-228,92
1/812000-580000	DGB für Familienbeihilfen (D132 u. P1)	2212	3212	20	264,60	400,00	-135,40	264,60	400,00	-135,40
1/812000-582000	Sonstige DGB zur Sozialen Sicherheit (D132 u. P1)	2212	3212	20	1.605,49	2.200,00	-594,51	1.605,49	2.200,00	-594,51
1/812000-600000	Strom öffentliches WC -P1	2222	3222	24	2.938,17	1.000,00	1.938,17	2.938,17	1.000,00	1.938,17
1/812000-614000	Instandhaltung WC D132	2224	3224	24	531,72	300,00	231,72	531,72	300,00	231,72
1/812000-614001	Reinigungsfirma	2224	3224	24	567,00		567,00	861,00		861,00
1/812000-614010	Instandhaltung WC P1	2224	3224	24	-329,85	100,00	-429,85	-329,85	100,00	-429,85
1/812000-680000	Planmäßige Abschreibung	2226			2.035,23	1.200,00	835,23			
1/812000-711000	Steuern und Abgaben	2225	3225	24	846,71	100,00	746,71	846,71	100,00	746,71
1/812000-728000	Assa Abloy Serviceleistungen P1	2225	3225	24	386,00	400,00	-14,00	386,00	400,00	-14,00
1/812000-728010	Nayax Service	2225	3225	24	36,44		36,44	36,44		36,44
1/812000-728100	Entgelte für sonstige Leistungen	2225	3225	24	504,00	500,00	4,00	504,00	500,00	4,00
<b>SU 22 / 32</b>	<b>Summe Aufwendungen / Auszahlungen operative Gebarung</b>				<b>20.695,95</b>	<b>16.100,00</b>	<b>4.595,95</b>	<b>18.954,72</b>	<b>14.900,00</b>	<b>4.054,72</b>
<b>SA 0 / SA 1</b>	<b>(0) Nettoergebnis (21 - 22) / (1) Geldfluss operative Gebarung (31 - 32)</b>				<b>10.138,74</b>	<b>4.900,00</b>	<b>5.238,74</b>	<b>11.879,97</b>	<b>6.100,00</b>	<b>5.779,97</b>
<b>SU 23</b>	<b>Summe Haushaltsrücklagen</b>				<b>0,00</b>	<b>0,00</b>	<b>0,00</b>	<b>0,00</b>	<b>0,00</b>	<b>0,00</b>
<b>SA00</b>	<b>Nettoergebnis nach Zuw./Entn. Haushaltsrücklagen (Saldo 0 +/- SU23)</b>				<b>10.138,74</b>	<b>4.900,00</b>	<b>5.238,74</b>			
<b>Investive Gebarung</b>										
<b>SU 33</b>	<b>Summe Einzahlungen investive Gebarung</b>							<b>0,00</b>	<b>0,00</b>	<b>0,00</b>
<b>SU 34</b>	<b>Summe Auszahlungen investive Gebarung</b>							<b>0,00</b>	<b>0,00</b>	<b>0,00</b>
<b>SA2</b>	<b>Saldo (2) Geldfluss aus der Investiven Gebarung (33 - 34)</b>							<b>0,00</b>	<b>0,00</b>	<b>0,00</b>
<b>SA3</b>	<b>Saldo (3) Nettofinanzierungssaldo (Saldo 1 + Saldo 2)</b>							<b>11.879,97</b>	<b>6.100,00</b>	<b>5.779,97</b>
<b>Finanzierungstätigkeit</b>										
<b>SU 35</b>	<b>Summe Einzahlungen aus der Finanzierungstätigkeit</b>							<b>0,00</b>	<b>0,00</b>	<b>0,00</b>
<b>SU 36</b>	<b>Summe Auszahlungen aus der Finanzierungstätigkeit</b>							<b>0,00</b>	<b>0,00</b>	<b>0,00</b>
<b>SA4</b>	<b>Saldo (4) Geldfluss aus der Finanzierungstätigkeit (35 - 36)</b>							<b>0,00</b>	<b>0,00</b>	<b>0,00</b>
<b>SA5</b>	<b>Saldo (5) Geldfluss aus der voranschlagswirksamen Gebarung (Saldo 3 + Saldo 4)</b>							<b>11.879,97</b>	<b>6.100,00</b>	<b>5.779,97</b>

		MVAG			Ergebnisrechnung			Finanzierungsrechnung		
		EH	FH	VCQU	RA 2023	VA 2023	RA - VA	RA 2023	VA 2023	RA - VA
<b>813</b>	<b>Müllbeseitigung</b>									
<b>813000</b>	<b>Abfallabfuhr</b>									
<b>Operative Gebarung</b>										
2/813000+816000	Vergütung vom Gemeindeumweltverband	2114	3114	13	1.912,22	2.000,00	-87,78	1.912,22	2.000,00	-87,78
<b>SU 21 / 31</b>	<b>Summe Erträge / Einzahlungen operative Gebarung</b>				<b>1.912,22</b>	<b>2.000,00</b>	<b>-87,78</b>	<b>1.912,22</b>	<b>2.000,00</b>	<b>-87,78</b>
1/813000-680000	Planmäßige Abschreibung	2226			1.000,59	1.000,00	0,59			
1/813000-700100	Pacht	2223	3223	24	232,32	200,00	32,32	232,32	200,00	32,32
1/813000-728000	Entsorgung Tourismusabfall	2225	3225	24	6.520,79	6.100,00	420,79	6.520,79	6.100,00	420,79
<b>SU 22 / 32</b>	<b>Summe Aufwendungen / Auszahlungen operative Gebarung</b>				<b>7.753,70</b>	<b>7.300,00</b>	<b>453,70</b>	<b>6.753,11</b>	<b>6.300,00</b>	<b>453,11</b>
<b>SA 0 / SA 1</b>	<b>(0) Nettoergebnis (21 - 22) / (1) Geldfluss operative Gebarung (31 - 32)</b>				<b>-5.841,48</b>	<b>-5.300,00</b>	<b>-541,48</b>	<b>-4.840,89</b>	<b>-4.300,00</b>	<b>-540,89</b>
<b>SU 23</b>	<b>Summe Haushaltsrücklagen</b>				<b>0,00</b>	<b>0,00</b>	<b>0,00</b>	<b>0,00</b>	<b>0,00</b>	<b>0,00</b>
<b>SA00</b>	<b>Nettoergebnis nach Zuw./Entn. Haushaltsrücklagen (Saldo 0 +/- SU23)</b>				<b>-5.841,48</b>	<b>-5.300,00</b>	<b>-541,48</b>			
<b>Investive Gebarung</b>										
<b>SU 33</b>	<b>Summe Einzahlungen investive Gebarung</b>							<b>0,00</b>	<b>0,00</b>	<b>0,00</b>
<b>SU 34</b>	<b>Summe Auszahlungen investive Gebarung</b>							<b>0,00</b>	<b>0,00</b>	<b>0,00</b>
<b>SA2</b>	<b>Saldo (2) Geldfluss aus der Investiven Gebarung (33 - 34)</b>							<b>0,00</b>	<b>0,00</b>	<b>0,00</b>
<b>SA3</b>	<b>Saldo (3) Nettofinanzierungssaldo (Saldo 1 + Saldo 2)</b>							<b>-4.840,89</b>	<b>-4.300,00</b>	<b>-540,89</b>
<b>Finanzierungstätigkeit</b>										
<b>SU 35</b>	<b>Summe Einzahlungen aus der Finanzierungstätigkeit</b>							<b>0,00</b>	<b>0,00</b>	<b>0,00</b>
<b>SU 36</b>	<b>Summe Auszahlungen aus der Finanzierungstätigkeit</b>							<b>0,00</b>	<b>0,00</b>	<b>0,00</b>
<b>SA4</b>	<b>Saldo (4) Geldfluss aus der Finanzierungstätigkeit (35 - 36)</b>							<b>0,00</b>	<b>0,00</b>	<b>0,00</b>
<b>SA5</b>	<b>Saldo (5) Geldfluss aus der voranschlagswirksamen Gebarung (Saldo 3 + Saldo 4)</b>							<b>-4.840,89</b>	<b>-4.300,00</b>	<b>-540,89</b>
<b>814</b>	<b>Straßenreinigung</b>									
<b>814000</b>	<b>Straßenreinigung</b>									
<b>Operative Gebarung</b>										
<b>SU 21 / 31</b>	<b>Summe Erträge / Einzahlungen operative Gebarung</b>				<b>0,00</b>	<b>0,00</b>	<b>0,00</b>	<b>0,00</b>	<b>0,00</b>	<b>0,00</b>
1/814000-455000	Winterdienst, Streumittel	2221	3221	23	3.438,08	2.500,00	938,08	1.620,45	2.500,00	-879,55
1/814000-728000	Winterdienst, Schneeräumung	2225	3225	24	5.878,31	4.500,00	1.378,31	4.907,04	4.500,00	407,04
<b>SU 22 / 32</b>	<b>Summe Aufwendungen / Auszahlungen operative Gebarung</b>				<b>9.316,39</b>	<b>7.000,00</b>	<b>2.316,39</b>	<b>6.527,49</b>	<b>7.000,00</b>	<b>-472,51</b>
<b>SA 0 / SA 1</b>	<b>(0) Nettoergebnis (21 - 22) / (1) Geldfluss operative Gebarung (31 - 32)</b>				<b>-9.316,39</b>	<b>-7.000,00</b>	<b>-2.316,39</b>	<b>-6.527,49</b>	<b>-7.000,00</b>	<b>472,51</b>
<b>SU 23</b>	<b>Summe Haushaltsrücklagen</b>				<b>0,00</b>	<b>0,00</b>	<b>0,00</b>	<b>0,00</b>	<b>0,00</b>	<b>0,00</b>
<b>SA00</b>	<b>Nettoergebnis nach Zuw./Entn. Haushaltsrücklagen (Saldo 0 +/- SU23)</b>				<b>-9.316,39</b>	<b>-7.000,00</b>	<b>-2.316,39</b>			
<b>Investive Gebarung</b>										
<b>SU 33</b>	<b>Summe Einzahlungen investive Gebarung</b>							<b>0,00</b>	<b>0,00</b>	<b>0,00</b>
<b>SU 34</b>	<b>Summe Auszahlungen investive Gebarung</b>							<b>0,00</b>	<b>0,00</b>	<b>0,00</b>
<b>SA2</b>	<b>Saldo (2) Geldfluss aus der Investiven Gebarung (33 - 34)</b>							<b>0,00</b>	<b>0,00</b>	<b>0,00</b>



		MVAG			Ergebnisrechnung			Finanzierungsrechnung		
		EH	FH	VCQU	RA 2023	VA 2023	RA - VA	RA 2023	VA 2023	RA - VA
<b>SA3</b>	<b>Saldo (3) Nettofinanzierungssaldo (Saldo 1 + Saldo 2)</b>							<b>-6.527,49</b>	<b>-7.000,00</b>	<b>472,51</b>
<b>Finanzierungstätigkeit</b>										
<b>SU 35</b>	<b>Summe Einzahlungen aus der Finanzierungstätigkeit</b>							<b>0,00</b>	<b>0,00</b>	<b>0,00</b>
<b>SU 36</b>	<b>Summe Auszahlungen aus der Finanzierungstätigkeit</b>							<b>0,00</b>	<b>0,00</b>	<b>0,00</b>
<b>SA4</b>	<b>Saldo (4) Geldfluss aus der Finanzierungstätigkeit (35 – 36)</b>							<b>0,00</b>	<b>0,00</b>	<b>0,00</b>
<b>SA5</b>	<b>Saldo (5) Geldfluss aus der voranschlagswirksamen Gebarung (Saldo 3 + Saldo 4)</b>							<b>-6.527,49</b>	<b>-7.000,00</b>	<b>472,51</b>
<b>815</b>	<b>Park- und Gartenanlagen, Kinderspielplätze</b>									
<b>815000</b>	<b>Parkanlagen</b>									
<b>Operative Gebarung</b>										
2/815000+813000	Erträge aus der Auflösung von Investitionszuschüssen (Kapitaltransfers)		2127		96,84		96,84			
6/815000+829910	Zuführung von der operativen Gebarung	2116	3116	1 18	2.100,00	2.100,00		2.100,00	2.100,00	
<b>SU 21 / 31</b>	<b>Summe Erträge / Einzahlungen operative Gebarung</b>				<b>2.196,84</b>	<b>2.100,00</b>	<b>96,84</b>	<b>2.100,00</b>	<b>2.100,00</b>	<b>0,00</b>
1/815000-400000	Anschaffung von Hundekotsackspender	2221	3221	23	399,40	300,00	99,40		300,00	-300,00
1/815000-613000	Instandhaltung von Grundstückseinrichtungen	2224	3224	24	875,52	1.500,00	-624,48	875,52	1.500,00	-624,48
1/815000-618000	Instandhaltung (Parkanlagen, Grünflächen)	2224	3224	24	1.952,48	200,00	1.752,48	1.952,48	200,00	1.752,48
1/815000-680000	Planmäßige Abschreibung	2226			835,75	100,00	735,75			
1/815000-729910	Zuführung in die Investive Gebarung	2225	3225	24	2.100,00	2.100,00		2.100,00	2.100,00	
<b>SU 22 / 32</b>	<b>Summe Aufwendungen / Auszahlungen operative Gebarung</b>				<b>6.163,15</b>	<b>4.200,00</b>	<b>1.963,15</b>	<b>4.928,00</b>	<b>4.100,00</b>	<b>828,00</b>
<b>SA 0 / SA 1</b>	<b>(0) Nettoergebnis (21 - 22) / (1) Geldfluss operative Gebarung (31 – 32)</b>				<b>-3.966,31</b>	<b>-2.100,00</b>	<b>-1.866,31</b>	<b>-2.828,00</b>	<b>-2.000,00</b>	<b>-828,00</b>
<b>SU 23</b>	<b>Summe Haushaltsrücklagen</b>				<b>0,00</b>	<b>0,00</b>	<b>0,00</b>	<b>0,00</b>	<b>0,00</b>	<b>0,00</b>
<b>SA00</b>	<b>Nettoergebnis nach Zuw./Entn. Haushaltsrücklagen (Saldo 0 +/- SU23)</b>				<b>-3.966,31</b>	<b>-2.100,00</b>	<b>-1.866,31</b>			
<b>Investive Gebarung</b>										
6/815000+300000	Kapitaltransfers von Bund (Klar)		3331	1 33					17.500,00	-17.500,00
6/815000+301000	Kapitaltransfers von Ländern (Natur im Garten, Bepflanzung)		3331	1 33				1.840,00	3.900,00	-2.060,00
<b>SU 33</b>	<b>Summe Einzahlungen investive Gebarung</b>							<b>1.840,00</b>	<b>21.400,00</b>	<b>-19.560,00</b>
5/815000-050000	Veranstaltungs- und Wohlfühlpark		3412	1 40				7.763,52	23.500,00	-15.736,48
<b>SU 34</b>	<b>Summe Auszahlungen investive Gebarung</b>							<b>7.763,52</b>	<b>23.500,00</b>	<b>-15.736,48</b>
<b>SA2</b>	<b>Saldo (2) Geldfluss aus der Investiven Gebarung (33 – 34)</b>							<b>-5.923,52</b>	<b>-2.100,00</b>	<b>-3.823,52</b>
<b>SA3</b>	<b>Saldo (3) Nettofinanzierungssaldo (Saldo 1 + Saldo 2)</b>							<b>-8.751,52</b>	<b>-4.100,00</b>	<b>-4.651,52</b>
<b>Finanzierungstätigkeit</b>										
<b>SU 35</b>	<b>Summe Einzahlungen aus der Finanzierungstätigkeit</b>							<b>0,00</b>	<b>0,00</b>	<b>0,00</b>
<b>SU 36</b>	<b>Summe Auszahlungen aus der Finanzierungstätigkeit</b>							<b>0,00</b>	<b>0,00</b>	<b>0,00</b>
<b>SA4</b>	<b>Saldo (4) Geldfluss aus der Finanzierungstätigkeit (35 – 36)</b>							<b>0,00</b>	<b>0,00</b>	<b>0,00</b>

		MVAG MVAG VCQU			Ergebnisrechnung			Finanzierungsrechnung		
		EH	FH		RA 2023	VA 2023	RA - VA	RA 2023	VA 2023	RA - VA
<b>SA5</b>	<b>Saldo (5) Geldfluss aus der voranschlagswirksamen Gebarung (Saldo 3 + Saldo 4)</b>							<b>-8.751,52</b>	<b>-4.100,00</b>	<b>-4.651,52</b>
<b>816</b>	<b>Öffentliche Beleuchtung und öffentliche Uhren</b>									
<b>816000</b>	<b>Öffentliche Beleuchtung und Uhren</b>									
	<b>Operative Gebarung</b>									
2/816000+829000	Versicherungsersätze	2116	3116	18	2.774,40	2.800,00	-25,60	2.774,40	2.800,00	-25,60
<b>SU 21 / 31</b>	<b>Summe Erträge / Einzahlungen operative Gebarung</b>				<b>2.774,40</b>	<b>2.800,00</b>	<b>-25,60</b>	<b>2.774,40</b>	<b>2.800,00</b>	<b>-25,60</b>
1/816000-600000	Strom	2222	3222	24	26.574,96	10.500,00	16.074,96	26.574,96	10.500,00	16.074,96
1/816000-600100	Strom Parkplatz 1	2222	3222	24	750,33		750,33	750,33		750,33
1/816000-619000	Instandhaltung der Straßenbeleuchtung	2224	3224	24	5.349,61	2.000,00	3.349,61	4.184,62	2.000,00	2.184,62
1/816000-680000	Planmäßige Abschreibung	2226			4.264,55	4.300,00	-35,45			
1/816000-720200	Personalkostersätze an Bauhof	2225	3225	24	23.577,45	14.700,00	8.877,45	23.577,45	14.700,00	8.877,45
<b>SU 22 / 32</b>	<b>Summe Aufwendungen / Auszahlungen operative Gebarung</b>				<b>60.516,90</b>	<b>31.500,00</b>	<b>29.016,90</b>	<b>55.087,36</b>	<b>27.200,00</b>	<b>27.887,36</b>
<b>SA 0 / SA 1</b>	<b>(0) Nettoergebnis (21 - 22) / (1) Geldfluss operative Gebarung (31 - 32)</b>				<b>-57.742,50</b>	<b>-28.700,00</b>	<b>-29.042,50</b>	<b>-52.312,96</b>	<b>-24.400,00</b>	<b>-27.912,96</b>
<b>SU 23</b>	<b>Summe Haushaltsrücklagen</b>				<b>0,00</b>	<b>0,00</b>	<b>0,00</b>	<b>0,00</b>	<b>0,00</b>	<b>0,00</b>
<b>SA00</b>	<b>Nettoergebnis nach Zuw./Entn. Haushaltsrücklagen (Saldo 0 +/- SU23)</b>				<b>-57.742,50</b>	<b>-28.700,00</b>	<b>-29.042,50</b>			
	<b>Investive Gebarung</b>									
<b>SU 33</b>	<b>Summe Einzahlungen investive Gebarung</b>							<b>0,00</b>	<b>0,00</b>	<b>0,00</b>
<b>SU 34</b>	<b>Summe Auszahlungen investive Gebarung</b>							<b>0,00</b>	<b>0,00</b>	<b>0,00</b>
<b>SA2</b>	<b>Saldo (2) Geldfluss aus der Investiven Gebarung (33 - 34)</b>							<b>0,00</b>	<b>0,00</b>	<b>0,00</b>
<b>SA3</b>	<b>Saldo (3) Nettofinanzierungssaldo (Saldo 1 + Saldo 2)</b>							<b>-52.312,96</b>	<b>-24.400,00</b>	<b>-27.912,96</b>
	<b>Finanzierungstätigkeit</b>									
<b>SU 35</b>	<b>Summe Einzahlungen aus der Finanzierungstätigkeit</b>							<b>0,00</b>	<b>0,00</b>	<b>0,00</b>
<b>SU 36</b>	<b>Summe Auszahlungen aus der Finanzierungstätigkeit</b>							<b>0,00</b>	<b>0,00</b>	<b>0,00</b>
<b>SA4</b>	<b>Saldo (4) Geldfluss aus der Finanzierungstätigkeit (35 - 36)</b>							<b>0,00</b>	<b>0,00</b>	<b>0,00</b>
<b>SA5</b>	<b>Saldo (5) Geldfluss aus der voranschlagswirksamen Gebarung (Saldo 3 + Saldo 4)</b>							<b>-52.312,96</b>	<b>-24.400,00</b>	<b>-27.912,96</b>
<b>817</b>	<b>Friedhöfe (einschließlich Einsegnungshallen und Krematorien)</b>									
<b>817000</b>	<b>Friedhöfe und Einsegnungshallen</b>									
	<b>Operative Gebarung</b>									
2/817000+852000	Grabstellengebühren	2113	3113	12	5.036,67	5.600,00	-563,33	4.481,67	5.600,00	-1.118,33
2/817000+852100	Begräbnis- und Leichenkammergebühren	2113	3113	12	5.670,00	4.000,00	1.670,00	4.830,00	4.000,00	830,00
<b>SU 21 / 31</b>	<b>Summe Erträge / Einzahlungen operative Gebarung</b>				<b>10.706,67</b>	<b>9.600,00</b>	<b>1.106,67</b>	<b>9.311,67</b>	<b>9.600,00</b>	<b>-288,33</b>
1/817000-600000	Strom	2222	3222	24	156,16	300,00	-143,84	156,16	300,00	-143,84
1/817000-614000	Instandhaltung von Gebäuden	2224	3224	24	4.218,43	1.000,00	3.218,43	4.218,43	1.000,00	3.218,43
1/817000-680000	Planmäßige Abschreibung	2226			404,87	400,00	4,87			
1/817000-700100	Pacht Raz 235 KG OK	2223	3223	24	87,03	100,00	-12,97	166,97	100,00	66,97

		MVAG			Ergebnisrechnung			Finanzierungsrechnung		
		EH	FH	VCQU	RA 2023	VA 2023	RA - VA	RA 2023	VA 2023	RA - VA
1/817000-710000	Abgabe an Abfallwirtschaftsverband	2225	3225	24	1.119,92	1.100,00	19,92	1.119,92	1.100,00	19,92
1/817000-720200	Personalkostersätze an Bauhof	2225	3225	24	13.472,83	17.000,00	-3.527,17	13.472,83	17.000,00	-3.527,17
<b>SU 22 / 32</b>	<b>Summe Aufwendungen / Auszahlungen operative Gebarung</b>				<b>19.459,24</b>	<b>19.900,00</b>	<b>-440,76</b>	<b>19.134,31</b>	<b>19.500,00</b>	<b>-365,69</b>
<b>SA 0 / SA 1</b>	<b>(0) Nettoergebnis (21 - 22) / (1) Geldfluss operative Gebarung (31 - 32)</b>				<b>-8.752,57</b>	<b>-10.300,00</b>	<b>1.547,43</b>	<b>-9.822,64</b>	<b>-9.900,00</b>	<b>77,36</b>
<b>SU 23</b>	<b>Summe Haushaltsrücklagen</b>				<b>0,00</b>	<b>0,00</b>	<b>0,00</b>	<b>0,00</b>	<b>0,00</b>	<b>0,00</b>
<b>SA00</b>	<b>Nettoergebnis nach Zuw./Entn. Haushaltsrücklagen (Saldo 0 +/- SU23)</b>				<b>-8.752,57</b>	<b>-10.300,00</b>	<b>1.547,43</b>			
<b>Investive Gebarung</b>										
<b>SU 33</b>	<b>Summe Einzahlungen investive Gebarung</b>							<b>0,00</b>	<b>0,00</b>	<b>0,00</b>
1/817000-042000	Amts-, Betriebs- und Geschäftsausstattung		3415	2 41				2.500,00		-2.500,00
<b>SU 34</b>	<b>Summe Auszahlungen investive Gebarung</b>							<b>0,00</b>	<b>2.500,00</b>	<b>-2.500,00</b>
<b>SA2</b>	<b>Saldo (2) Geldfluss aus der Investiven Gebarung (33 - 34)</b>							<b>0,00</b>	<b>-2.500,00</b>	<b>2.500,00</b>
<b>SA3</b>	<b>Saldo (3) Nettofinanzierungssaldo (Saldo 1 + Saldo 2)</b>							<b>-9.822,64</b>	<b>-12.400,00</b>	<b>2.577,36</b>
<b>Finanzierungstätigkeit</b>										
<b>SU 35</b>	<b>Summe Einzahlungen aus der Finanzierungstätigkeit</b>							<b>0,00</b>	<b>0,00</b>	<b>0,00</b>
<b>SU 36</b>	<b>Summe Auszahlungen aus der Finanzierungstätigkeit</b>							<b>0,00</b>	<b>0,00</b>	<b>0,00</b>
<b>SA4</b>	<b>Saldo (4) Geldfluss aus der Finanzierungstätigkeit (35 - 36)</b>							<b>0,00</b>	<b>0,00</b>	<b>0,00</b>
<b>SA5</b>	<b>Saldo (5) Geldfluss aus der voranschlagswirksamen Gebarung (Saldo 3 + Saldo 4)</b>							<b>-9.822,64</b>	<b>-12.400,00</b>	<b>2.577,36</b>
<b>82 Betriebsähnliche Einrichtungen und Betriebe</b>										
<b>820 Wirtschaftshöfe</b>										
<b>820000 Wirtschaftshöfe</b>										
<b>Operative Gebarung</b>										
2/820000+810000	Erträge Arbeitszeit Mitarbeiter	2114	3114	13		100,00	-100,00		100,00	-100,00
2/820000+816020	Personalkostenersätze	2114	3114	13	319.979,66	342.500,00	-22.520,34	319.979,66	342.500,00	-22.520,34
2/820000+817000	Erträge aus der Auflösung von sonstigen Rückstellungen	2117			14.117,94		14.117,94			
2/820000+828000	Rückersatz von Ausgaben	2116	3116	18		500,00	-500,00		500,00	-500,00
2/820000+829000	Schadenersatzleistung Versicherung	2116	3116	18		200,00	-200,00		200,00	-200,00
2/820000+829100	Abfertigungsversicherung Bauhof	2116	3116	18	-86.915,68		-86.915,68			
2/820000+829200	Ersatzzahlung AUVA	2116	3116	18	4.603,84	8.000,00	-3.396,16	4.603,84	8.000,00	-3.396,16
2/820000+860000	Entgeltzuschuss (Integrationsbeihilfe Bds.Sozialamt)	2121	3121	15	6.000,00	6.000,00		6.000,00	6.000,00	
<b>SU 21 / 31</b>	<b>Summe Erträge / Einzahlungen operative Gebarung</b>				<b>257.785,76</b>	<b>357.300,00</b>	<b>-99.514,24</b>	<b>330.583,50</b>	<b>357.300,00</b>	<b>-26.716,50</b>
1/820000-400000	Dienstbekleidung	2221	3221	23	3.877,19	3.000,00	877,19	4.332,03	3.000,00	1.332,03
1/820000-400100	Kleinwerkzeuge	2221	3221	23	1.307,17	2.000,00	-692,83	1.032,70	2.000,00	-967,30
1/820000-400200	Ankauf Maschinen (GWG bis € 1.000)	2221	3221	23	1.120,97	500,00	620,97	1.120,97	500,00	620,97
1/820000-454000	Reinigungsmittel	2221	3221	23	83,76	100,00	-16,24	83,76	100,00	-16,24

		MVAG			Ergebnisrechnung			Finanzierungsrechnung		
		EH	FH	VCQU	RA 2023	VA 2023	RA - VA	RA 2023	VA 2023	RA - VA
1/820000-456000	sonstige Büromittel	2221	3221	23	196,29		196,29	196,29		196,29
1/820000-459000	Sonstige Verbrauchsgüter (Schrauben, Schleifpapier usw.)	2221	3221	23	1.164,94	1.000,00	164,94	1.164,94	1.000,00	164,94
1/820000-511000	Geldbezüge VB Bauhof (Gehälter brutto)	2211	3211	20	292.952,44	289.500,00	3.452,44	292.952,44	289.500,00	3.452,44
1/820000-565000	Mehrleistungsvergütungen	2211	3211	20	7.582,83	3.900,00	3.682,83	7.582,83	3.900,00	3.682,83
1/820000-580000	Dienstgeberbeitrag (FBAF)	2212	3212	20	6.974,39	7.300,00	-325,61	6.974,39	7.300,00	-325,61
1/820000-582000	SV-DG (Sonstige DGB zur Sozialen Sicherheit)	2212	3212	20	62.305,94	60.800,00	1.505,94	62.305,94	60.800,00	1.505,94
1/820000-592000	Dotierung von Rückstellungen für Jubiläumszuwendungen	2214			802,29	4.200,00	-3.397,71			
1/820000-600000	Strom	2222	3222	24	21.378,26	12.200,00	9.178,26	20.092,59	12.200,00	7.892,59
1/820000-600300	Amtsgebäude Wärme (nicht mehr bebucht)	2222	3222	24		900,00	-900,00		900,00	-900,00
1/820000-614000	Adaptierung Bauhof und Garten	2224	3224	24	1.819,08	1.500,00	319,08	1.885,42	1.500,00	385,42
1/820000-616000	Instandhaltung von Maschinen	2224	3224	24	459,64	1.000,00	-540,36	459,64	1.000,00	-540,36
1/820000-631000	Telefon, Telegraf, Telex	2222	3222	24	2.896,93	2.000,00	896,93	3.196,76	2.000,00	1.196,76
1/820000-670000	Abfertigungsversicherung	2222	3222	24	13.294,16	13.700,00	-405,84	13.294,16	13.700,00	-405,84
1/820000-680000	Planmäßige Abschreibung	2226			10.581,76	8.900,00	1.681,76			
1/820000-728000	Müllbeseitigung Bauhof	2225	3225	24	540,00	1.000,00	-460,00	540,00	1.000,00	-460,00
<b>SU 22 / 32</b>	<b>Summe Aufwendungen / Auszahlungen operative Gebarung</b>				<b>429.338,04</b>	<b>413.500,00</b>	<b>15.838,04</b>	<b>417.214,86</b>	<b>400.400,00</b>	<b>16.814,86</b>
<b>SA 0 / SA 1</b>	<b>(0) Nettoergebnis (21 - 22) / (1) Geldfluss operative Gebarung (31 - 32)</b>				<b>-171.552,28</b>	<b>-56.200,00</b>	<b>-115.352,28</b>	<b>-86.631,36</b>	<b>-43.100,00</b>	<b>-43.531,36</b>
<b>SU 23</b>	<b>Summe Haushaltsrücklagen</b>				<b>0,00</b>	<b>0,00</b>	<b>0,00</b>	<b>0,00</b>	<b>0,00</b>	<b>0,00</b>
<b>SA00</b>	<b>Nettoergebnis nach Zuw./Entn. Haushaltsrücklagen (Saldo 0 +/- SU23)</b>				<b>-171.552,28</b>	<b>-56.200,00</b>	<b>-115.352,28</b>			
<b>Investive Gebarung</b>										
<b>SU 33</b>	<b>Summe Einzahlungen investive Gebarung</b>							<b>0,00</b>	<b>0,00</b>	<b>0,00</b>
1/820000-040000	Fahrzeuge		3414	2 41				1.345,60		1.345,60
1/820000-042000	Amts-, Betriebs- und Geschäftsausstattung		3415	2 41				865,00	1.000,00	-135,00
1/820000-070000	Lizenzkosten (div. EDV Programme)		3411	2 42				24,75		24,75
<b>SU 34</b>	<b>Summe Auszahlungen investive Gebarung</b>							<b>2.235,35</b>	<b>1.000,00</b>	<b>1.235,35</b>
<b>SA2</b>	<b>Saldo (2) Geldfluss aus der Investiven Gebarung (33 - 34)</b>							<b>-2.235,35</b>	<b>-1.000,00</b>	<b>-1.235,35</b>
<b>SA3</b>	<b>Saldo (3) Nettofinanzierungssaldo (Saldo 1 + Saldo 2)</b>							<b>-88.866,71</b>	<b>-44.100,00</b>	<b>-44.766,71</b>
<b>Finanzierungstätigkeit</b>										
<b>SU 35</b>	<b>Summe Einzahlungen aus der Finanzierungstätigkeit</b>							<b>0,00</b>	<b>0,00</b>	<b>0,00</b>
<b>SU 36</b>	<b>Summe Auszahlungen aus der Finanzierungstätigkeit</b>							<b>0,00</b>	<b>0,00</b>	<b>0,00</b>
<b>SA4</b>	<b>Saldo (4) Geldfluss aus der Finanzierungstätigkeit (35 - 36)</b>							<b>0,00</b>	<b>0,00</b>	<b>0,00</b>
<b>SA5</b>	<b>Saldo (5) Geldfluss aus der voranschlagswirksamen Gebarung (Saldo 3 + Saldo 4)</b>							<b>-88.866,71</b>	<b>-44.100,00</b>	<b>-44.766,71</b>

		MVAG			Ergebnisrechnung			Finanzierungsrechnung		
		EH	FH	VCQU	RA 2023	VA 2023	RA - VA	RA 2023	VA 2023	RA - VA
<b>821</b>	<b>Fuhrpark</b>									
<b>821000</b>	<b>Fuhrpark</b>									
<b>Operative Gebarung</b>										
2/821000+803000	Veräußerungen von technischen Anlagen, Fahrzeugen und Maschinen	2116		31	300,00	300,00				
2/821000+829000	Versicherungen (Ersätze und Rückvergütungen)	2116	3116	18	1.721,14		1.721,14	1.721,14		1.721,14
<b>SU 21 / 31</b>	<b>Summe Erträge / Einzahlungen operative Gebarung</b>				<b>2.021,14</b>	<b>300,00</b>	<b>1.721,14</b>	<b>1.721,14</b>	<b>0,00</b>	<b>1.721,14</b>
1/821000-452000	Treibstoffe	2221	3221	23	6.086,07	6.000,00	86,07	6.086,07	6.000,00	86,07
1/821000-617000	Instandhaltung von Fahrzeugen	2224	3224	24	12.800,02	10.000,00	2.800,02	14.916,01	10.000,00	4.916,01
1/821000-670000	Versicherungen	2222	3222	24	3.566,45	2.600,00	966,45	3.566,45	2.600,00	966,45
1/821000-680000	Planmäßige Abschreibung	2226			11.412,43	10.100,00	1.312,43			
1/821000-683000	Verluste aus dem Abgang von Sachanlagen und immateriellen Vermögenswerten	2226			870,67		870,67			
1/821000-700100	Miete Akku Elektorauto Kangoo	2223	3223	24	832,44	900,00	-67,56	832,44	900,00	-67,56
1/821000-710000	Öffentliche Abgaben	2225	3225	24	180,00	200,00	-20,00	180,00	200,00	-20,00
1/821000-729000	Sonstige Ausgaben	2225	3225	24	88,08		88,08	88,08		88,08
<b>SU 22 / 32</b>	<b>Summe Aufwendungen / Auszahlungen operative Gebarung</b>				<b>35.836,16</b>	<b>29.800,00</b>	<b>6.036,16</b>	<b>25.669,05</b>	<b>19.700,00</b>	<b>5.969,05</b>
<b>SA 0 / SA 1</b>	<b>(0) Nettoergebnis (21 - 22) / (1) Geldfluss operative Gebarung (31 - 32)</b>				<b>-33.815,02</b>	<b>-29.500,00</b>	<b>-4.315,02</b>	<b>-23.947,91</b>	<b>-19.700,00</b>	<b>-4.247,91</b>
<b>SU 23</b>	<b>Summe Haushaltsrücklagen</b>				<b>0,00</b>	<b>0,00</b>	<b>0,00</b>	<b>0,00</b>	<b>0,00</b>	<b>0,00</b>
<b>SA00</b>	<b>Nettoergebnis nach Zuw./Entn. Haushaltsrücklagen (Saldo 0 +/- SU23)</b>				<b>-33.815,02</b>	<b>-29.500,00</b>	<b>-4.315,02</b>			
<b>Investive Gebarung</b>										
2/821000+803000	Veräußerungen von technischen Anlagen, Fahrzeugen und Maschinen		3314	31				300,00	300,00	
<b>SU 33</b>	<b>Summe Einzahlungen investive Gebarung</b>							<b>300,00</b>	<b>300,00</b>	<b>0,00</b>
1/821000-040000	Fahrzeuge		3414	2 41				35.273,67		35.273,67
<b>SU 34</b>	<b>Summe Auszahlungen investive Gebarung</b>							<b>35.273,67</b>	<b>0,00</b>	<b>35.273,67</b>
<b>SA2</b>	<b>Saldo (2) Geldfluss aus der Investiven Gebarung (33 - 34)</b>							<b>-34.973,67</b>	<b>300,00</b>	<b>-35.273,67</b>
<b>SA3</b>	<b>Saldo (3) Nettofinanzierungssaldo (Saldo 1 + Saldo 2)</b>							<b>-58.921,58</b>	<b>-19.400,00</b>	<b>-39.521,58</b>
<b>Finanzierungstätigkeit</b>										
<b>SU 35</b>	<b>Summe Einzahlungen aus der Finanzierungstätigkeit</b>							<b>0,00</b>	<b>0,00</b>	<b>0,00</b>
<b>SU 36</b>	<b>Summe Auszahlungen aus der Finanzierungstätigkeit</b>							<b>0,00</b>	<b>0,00</b>	<b>0,00</b>
<b>SA4</b>	<b>Saldo (4) Geldfluss aus der Finanzierungstätigkeit (35 - 36)</b>							<b>0,00</b>	<b>0,00</b>	<b>0,00</b>
<b>SA5</b>	<b>Saldo (5) Geldfluss aus der voranschlagswirksamen Gebarung (Saldo 3 + Saldo 4)</b>							<b>-58.921,58</b>	<b>-19.400,00</b>	<b>-39.521,58</b>

		MVAG			Ergebnisrechnung			Finanzierungsrechnung		
		MVAG EH	MVAG FH	VCQU	RA 2023	VA 2023	RA - VA	RA 2023	VA 2023	RA - VA
<b>83</b>	<b>Betriebsähnliche Einrichtungen und Betriebe (Fortsetzung)</b>									
<b>831</b>	<b>Freibäder</b>									
<b>831000</b>	<b>Freibäder</b>									
<b>Operative Gebarung</b>										
2/831000+810000	Badebenutzungsgebühren	2114	3114	13	31.257,10	50.000,00	-18.742,90	31.257,10	50.000,00	-18.742,90
2/831000+810040	Beiträge Firmen Banner	2114	3114	13		2.000,00	-2.000,00		2.000,00	-2.000,00
2/831000+810100	Badebenutzungsgebühren (NÖ Card)	2114	3114	13	3.001,45	4.000,00	-998,55	3.001,45	4.000,00	-998,55
2/831000+811000	Einnahmen aus Vermietung und Verpachtung	2115	3115	14	1.158,33	1.500,00	-341,67	1.158,33	1.500,00	-341,67
<b>SU 21 / 31</b>	<b>Summe Erträge / Einzahlungen operative Gebarung</b>				<b>35.416,88</b>	<b>57.500,00</b>	<b>-22.083,12</b>	<b>35.416,88</b>	<b>57.500,00</b>	<b>-22.083,12</b>
1/831000-454000	Reinigungsmittel	2221	3221	23	1.691,21	1.600,00	91,21	434,27	1.600,00	-1.165,73
1/831000-456000	Schreib-, Zeichen- und sonstige Büromittel	2221	3221	23	82,00	100,00	-18,00	82,00	100,00	-18,00
1/831000-458000	Mittel zur ärztlichen Betreuung und Gesundheitsvorsorge	2221	3221	23		100,00	-100,00		100,00	-100,00
1/831000-522000	Bezüge Angestellte, Nicht Ganzjährig Beschäftigt	2211	3211	20	9.211,73	9.000,00	211,73	9.211,73	9.000,00	211,73
1/831000-523000	Bezüge Aushilfen Ferialpraktikantinnen	2211	3211	20	11.154,49		11.154,49	11.154,49		11.154,49
1/831000-580000	Dienstgeberbeitrag	2212	3212	20	411,97		411,97	411,97		411,97
1/831000-582000	Sonst. Dgb zur Sozialen Sicherheit VRV97	2212	3212	20	2.285,44		2.285,44	2.285,44		2.285,44
1/831000-600000	Strom Kuenringerbad Verteiler Technikraum OG	2222	3222	24	21.050,81	27.000,00	-5.949,19	21.050,81	27.000,00	-5.949,19
1/831000-600100	Strom Kuenringerbad Kassengebäude	2222	3222	24	2.958,08		2.958,08	2.958,08		2.958,08
1/831000-613000	Instandhaltung von sonstigen Grundstückseinrichtungen	2224	3224	24	1.166,97	1.000,00	166,97	1.166,97	1.000,00	166,97
1/831000-614000	Instandhaltung von Gebäuden	2224	3224	24	5.341,51	5.000,00	341,51	4.472,92	5.000,00	-527,08
1/831000-616000	Instandhaltung von Maschinen	2224	3224	24	55,82	1.000,00	-944,18	55,82	1.000,00	-944,18
1/831000-659000	Geldverkehrs- und Bankspesen Bankomat Bad	2244	3244	24	79,23	100,00	-20,77	79,23	100,00	-20,77
1/831000-680000	Planmäßige Abschreibung	2226			32.669,31	32.600,00	69,31			
1/831000-710100	Öffentliche Abgaben	2225	3225	24	1.254,20	1.100,00	154,20	1.254,20	1.100,00	154,20
1/831000-711000	Steuern und Abgaben	2225	3225	24	1.232,00	1.200,00	32,00	1.232,00	1.200,00	32,00
1/831000-720000	Personalkostenersätze Verwaltung	2225	3225	24		1.000,00	-1.000,00		1.000,00	-1.000,00
1/831000-720100	Verwaltungskostenersätze	2225	3225	24		1.200,00	-1.200,00		1.200,00	-1.200,00
1/831000-720200	Personalkostersätze an Bauhof	2225	3225	24	10.104,62	57.600,00	-47.495,38	10.104,62	57.600,00	-47.495,38
1/831000-720300	Kostenbeitrag Badeintritte (NÖ.Card)	2225	3225	24		100,00	-100,00		100,00	-100,00
1/831000-728000	Müllbeseitigung Freibad	2225	3225	24	1.635,00	1.200,00	435,00	1.533,00	1.200,00	333,00
1/831000-729000	Sonstige Ausgaben	2225	3225	24	5.355,00	500,00	4.855,00	5.355,00	500,00	4.855,00
<b>SU 22 / 32</b>	<b>Summe Aufwendungen / Auszahlungen operative Gebarung</b>				<b>107.739,39</b>	<b>141.400,00</b>	<b>-33.660,61</b>	<b>72.842,55</b>	<b>108.800,00</b>	<b>-35.957,45</b>

	MVAG	MVAG	VCQU	Ergebnisrechnung			Finanzierungsrechnung		
				EH	FH	RA 2023	VA 2023	RA - VA	RA 2023
<b>SA 0 / SA 1</b>	<b>(0) Nettoergebnis (21 - 22) / (1) Geldfluss operative Gebarung (31 - 32)</b>			<b>-72.322,51</b>	<b>-83.900,00</b>	<b>11.577,49</b>	<b>-37.425,67</b>	<b>-51.300,00</b>	<b>13.874,33</b>
<b>SU 23</b>	<b>Summe Haushaltsrücklagen</b>			<b>0,00</b>	<b>0,00</b>	<b>0,00</b>	<b>0,00</b>	<b>0,00</b>	<b>0,00</b>
<b>SA00</b>	<b>Nettoergebnis nach Zuw./Entn. Haushaltsrücklagen (Saldo 0 +/- SU23)</b>			<b>-72.322,51</b>	<b>-83.900,00</b>	<b>11.577,49</b>			
<b>Investive Gebarung</b>									
<b>SU 33</b>	<b>Summe Einzahlungen investive Gebarung</b>						<b>0,00</b>	<b>0,00</b>	<b>0,00</b>
1/831000-070000	Lizenzkosten (div. EDV Programme)		3411 2 42				24,75		24,75
<b>SU 34</b>	<b>Summe Auszahlungen investive Gebarung</b>						<b>24,75</b>	<b>0,00</b>	<b>24,75</b>
<b>SA2</b>	<b>Saldo (2) Geldfluss aus der Investiven Gebarung (33 - 34)</b>						<b>-24,75</b>	<b>0,00</b>	<b>-24,75</b>
<b>SA3</b>	<b>Saldo (3) Nettofinanzierungssaldo (Saldo 1 + Saldo 2)</b>						<b>-37.450,42</b>	<b>-51.300,00</b>	<b>13.849,58</b>
<b>Finanzierungstätigkeit</b>									
<b>SU 35</b>	<b>Summe Einzahlungen aus der Finanzierungstätigkeit</b>						<b>0,00</b>	<b>0,00</b>	<b>0,00</b>
<b>SU 36</b>	<b>Summe Auszahlungen aus der Finanzierungstätigkeit</b>						<b>0,00</b>	<b>0,00</b>	<b>0,00</b>
<b>SA4</b>	<b>Saldo (4) Geldfluss aus der Finanzierungstätigkeit (35 - 36)</b>						<b>0,00</b>	<b>0,00</b>	<b>0,00</b>
<b>SA5</b>	<b>Saldo (5) Geldfluss aus der voranschlagswirksamen Gebarung (Saldo 3 + Saldo 4)</b>						<b>-37.450,42</b>	<b>-51.300,00</b>	<b>13.849,58</b>
<b>839</b>	<b>Sonstige Betriebe und betriebsähnliche Einrichtungen</b>								
<b>839000</b>	<b>Parkdeck Parkplatz P1</b>								
<b>Operative Gebarung</b>									
2/839000+811000	Einnahmen P1 privatrechtlich		2115 3115 14	147.856,74	138.000,00	9.856,74	147.856,74	138.000,00	9.856,74
<b>SU 21 / 31</b>	<b>Summe Erträge / Einzahlungen operative Gebarung</b>			<b>147.856,74</b>	<b>138.000,00</b>	<b>9.856,74</b>	<b>147.856,74</b>	<b>138.000,00</b>	<b>9.856,74</b>
1/839000-600100	Strom Parkplatz 1		2222 3222 24	1.095,14	2.500,00	-1.404,86	1.095,14	2.500,00	-1.404,86
1/839000-618000	Instandhaltung von Parkplatz P1		2224 3224 24	9.242,07	4.000,00	5.242,07	9.242,07	4.000,00	5.242,07
1/839000-631000	Telefon, Telegraf, Telex		2222 3222 24	2.128,08	900,00	1.228,08	2.298,51	900,00	1.398,51
<b>SU 22 / 32</b>	<b>Summe Aufwendungen / Auszahlungen operative Gebarung</b>			<b>12.465,29</b>	<b>7.400,00</b>	<b>5.065,29</b>	<b>12.635,72</b>	<b>7.400,00</b>	<b>5.235,72</b>
<b>SA 0 / SA 1</b>	<b>(0) Nettoergebnis (21 - 22) / (1) Geldfluss operative Gebarung (31 - 32)</b>			<b>135.391,45</b>	<b>130.600,00</b>	<b>4.791,45</b>	<b>135.221,02</b>	<b>130.600,00</b>	<b>4.621,02</b>
<b>SU 23</b>	<b>Summe Haushaltsrücklagen</b>			<b>0,00</b>	<b>0,00</b>	<b>0,00</b>	<b>0,00</b>	<b>0,00</b>	<b>0,00</b>
<b>SA00</b>	<b>Nettoergebnis nach Zuw./Entn. Haushaltsrücklagen (Saldo 0 +/- SU23)</b>			<b>135.391,45</b>	<b>130.600,00</b>	<b>4.791,45</b>			
<b>Investive Gebarung</b>									
<b>SU 33</b>	<b>Summe Einzahlungen investive Gebarung</b>						<b>0,00</b>	<b>0,00</b>	<b>0,00</b>
<b>SU 34</b>	<b>Summe Auszahlungen investive Gebarung</b>						<b>0,00</b>	<b>0,00</b>	<b>0,00</b>
<b>SA2</b>	<b>Saldo (2) Geldfluss aus der Investiven Gebarung (33 - 34)</b>						<b>0,00</b>	<b>0,00</b>	<b>0,00</b>
<b>SA3</b>	<b>Saldo (3) Nettofinanzierungssaldo (Saldo 1 + Saldo 2)</b>						<b>135.221,02</b>	<b>130.600,00</b>	<b>4.621,02</b>
<b>Finanzierungstätigkeit</b>									
<b>SU 35</b>	<b>Summe Einzahlungen aus der Finanzierungstätigkeit</b>						<b>0,00</b>	<b>0,00</b>	<b>0,00</b>
<b>SU 36</b>	<b>Summe Auszahlungen aus der Finanzierungstätigkeit</b>						<b>0,00</b>	<b>0,00</b>	<b>0,00</b>
<b>SA4</b>	<b>Saldo (4) Geldfluss aus der Finanzierungstätigkeit (35 - 36)</b>						<b>0,00</b>	<b>0,00</b>	<b>0,00</b>
<b>SA5</b>	<b>Saldo (5) Geldfluss aus der voranschlagswirksamen Gebarung (Saldo 3 + Saldo 4)</b>						<b>135.221,02</b>	<b>130.600,00</b>	<b>4.621,02</b>

		MVAG			Ergebnisrechnung			Finanzierungsrechnung		
		EH	FH	VCQU	RA 2023	VA 2023	RA - VA	RA 2023	VA 2023	RA - VA
<b>84</b>	<b>Liegenschaften, Wohn- und Geschäftsgebäude</b>									
<b>840</b>	<b>Grundbesitz</b>									
<b>840000</b>	<b>Grundbesitz</b>									
	<b>Operative Gebarung</b>									
2/840000+811000	Einnahmen aus Verpachtungen	2115	3115	14	18.472,61	15.500,00	2.972,61	14.893,03	15.500,00	-606,97
2/840000+824000	Jochen Winkels Medaillenpräger	2134	3134	18	500,00	500,00		500,00	500,00	
2/840000+829000	Sonstige Einnahmen	2116	3116	18	52,97	100,00	-47,03	52,97	100,00	-47,03
2/840000+829100	Grundbuchsatzzug Einnahmen	2116	3116	18		100,00	-100,00		100,00	-100,00
<b>SU 21 / 31</b>	<b>Summe Erträge / Einzahlungen operative Gebarung</b>				<b>19.025,58</b>	<b>16.200,00</b>	<b>2.825,58</b>	<b>15.446,00</b>	<b>16.200,00</b>	<b>-754,00</b>
1/840000-700100	Bestandzins	2223	3223	24	1.039,26	1.200,00	-160,74	1.039,26	1.200,00	-160,74
1/840000-710000	Öffentliche Abgaben	2225	3225	24	1.249,14	1.200,00	49,14	1.249,14	1.200,00	49,14
<b>SU 22 / 32</b>	<b>Summe Aufwendungen / Auszahlungen operative Gebarung</b>				<b>2.288,40</b>	<b>2.400,00</b>	<b>-111,60</b>	<b>2.288,40</b>	<b>2.400,00</b>	<b>-111,60</b>
<b>SA 0 / SA 1</b>	<b>(0) Nettoergebnis (21 - 22) / (1) Geldfluss operative Gebarung (31 - 32)</b>				<b>16.737,18</b>	<b>13.800,00</b>	<b>2.937,18</b>	<b>13.157,60</b>	<b>13.800,00</b>	<b>-642,40</b>
<b>SU 23</b>	<b>Summe Haushaltsrücklagen</b>				<b>0,00</b>	<b>0,00</b>	<b>0,00</b>	<b>0,00</b>	<b>0,00</b>	<b>0,00</b>
<b>SA00</b>	<b>Nettoergebnis nach Zuw./Entn. Haushaltsrücklagen (Saldo 0 +/- SU23)</b>				<b>16.737,18</b>	<b>13.800,00</b>	<b>2.937,18</b>			
	<b>Investive Gebarung</b>									
<b>SU 33</b>	<b>Summe Einzahlungen investive Gebarung</b>							<b>0,00</b>	<b>0,00</b>	<b>0,00</b>
<b>SU 34</b>	<b>Summe Auszahlungen investive Gebarung</b>							<b>0,00</b>	<b>0,00</b>	<b>0,00</b>
<b>SA2</b>	<b>Saldo (2) Geldfluss aus der Investiven Gebarung (33 - 34)</b>							<b>0,00</b>	<b>0,00</b>	<b>0,00</b>
<b>SA3</b>	<b>Saldo (3) Nettofinanzierungssaldo (Saldo 1 + Saldo 2)</b>							<b>13.157,60</b>	<b>13.800,00</b>	<b>-642,40</b>
	<b>Finanzierungstätigkeit</b>									
<b>SU 35</b>	<b>Summe Einzahlungen aus der Finanzierungstätigkeit</b>							<b>0,00</b>	<b>0,00</b>	<b>0,00</b>
<b>SU 36</b>	<b>Summe Auszahlungen aus der Finanzierungstätigkeit</b>							<b>0,00</b>	<b>0,00</b>	<b>0,00</b>
<b>SA4</b>	<b>Saldo (4) Geldfluss aus der Finanzierungstätigkeit (35 - 36)</b>							<b>0,00</b>	<b>0,00</b>	<b>0,00</b>
<b>SA5</b>	<b>Saldo (5) Geldfluss aus der voranschlagswirksamen Gebarung (Saldo 3 + Saldo 4)</b>							<b>13.157,60</b>	<b>13.800,00</b>	<b>-642,40</b>
<b>840100</b>	<b>Grundbesitz</b>									
	<b>Operative Gebarung</b>									
2/840100+829910	Zuführung von der investiven Gebarung	2116	3116	18	2.723,91	2.700,00	23,91	2.723,91	2.700,00	23,91
<b>SU 21 / 31</b>	<b>Summe Erträge / Einzahlungen operative Gebarung</b>				<b>2.723,91</b>	<b>2.700,00</b>	<b>23,91</b>	<b>2.723,91</b>	<b>2.700,00</b>	<b>23,91</b>
5/840100-729910	Zuführung in die operative Gebarung	2225	3225	1 24	2.723,91	2.700,00	23,91	2.723,91	2.700,00	23,91
<b>SU 22 / 32</b>	<b>Summe Aufwendungen / Auszahlungen operative Gebarung</b>				<b>2.723,91</b>	<b>2.700,00</b>	<b>23,91</b>	<b>2.723,91</b>	<b>2.700,00</b>	<b>23,91</b>
<b>SA 0 / SA 1</b>	<b>(0) Nettoergebnis (21 - 22) / (1) Geldfluss operative Gebarung (31 - 32)</b>				<b>0,00</b>	<b>0,00</b>	<b>0,00</b>	<b>0,00</b>	<b>0,00</b>	<b>0,00</b>
<b>SU 23</b>	<b>Summe Haushaltsrücklagen</b>				<b>0,00</b>	<b>0,00</b>	<b>0,00</b>	<b>0,00</b>	<b>0,00</b>	<b>0,00</b>
<b>SA00</b>	<b>Nettoergebnis nach Zuw./Entn. Haushaltsrücklagen (Saldo 0 +/- SU23)</b>				<b>0,00</b>	<b>0,00</b>	<b>0,00</b>			
	<b>Investive Gebarung</b>									
<b>SU 33</b>	<b>Summe Einzahlungen investive Gebarung</b>							<b>0,00</b>	<b>0,00</b>	<b>0,00</b>



		MVAG			Ergebnisrechnung			Finanzierungsrechnung		
		EH	FH	VCQU	RA 2023	VA 2023	RA - VA	RA 2023	VA 2023	RA - VA
SU 34	Summe Auszahlungen investive Gebarung							0,00	0,00	0,00
SA2	Saldo (2) Geldfluss aus der Investiven Gebarung (33 – 34)							0,00	0,00	0,00
SA3	Saldo (3) Nettofinanzierungssaldo (Saldo 1 + Saldo 2)							0,00	0,00	0,00
<b>Finanzierungstätigkeit</b>										
SU 35	Summe Einzahlungen aus der Finanzierungstätigkeit							0,00	0,00	0,00
SU 36	Summe Auszahlungen aus der Finanzierungstätigkeit							0,00	0,00	0,00
SA4	Saldo (4) Geldfluss aus der Finanzierungstätigkeit (35 – 36)							0,00	0,00	0,00
SA5	Saldo (5) Geldfluss aus der voranschlagswirksamen Gebarung (Saldo 3 + Saldo 4)							0,00	0,00	0,00
841	Grundstücksgleiche Rechte									
841000	Grundstücksgleiche Rechte									
<b>Operative Gebarung</b>										
2/841000+810000	Einnahmen aus Fischerei	2114	3114	13	4.847,60	4.500,00	347,60	4.847,60	4.500,00	347,60
SU 21 / 31	Summe Erträge / Einzahlungen operative Gebarung				<b>4.847,60</b>	<b>4.500,00</b>	<b>347,60</b>	<b>4.847,60</b>	<b>4.500,00</b>	<b>347,60</b>
1/841000-420000	Aufwendungen für Fischerei	2221	3221	23	2.304,00	2.000,00	304,00	2.370,00	2.000,00	370,00
SU 22 / 32	Summe Aufwendungen / Auszahlungen operative Gebarung				<b>2.304,00</b>	<b>2.000,00</b>	<b>304,00</b>	<b>2.370,00</b>	<b>2.000,00</b>	<b>370,00</b>
SA 0 / SA 1	(0) Nettoergebnis (21 - 22) / (1) Geldfluss operative Gebarung (31 – 32)				<b>2.543,60</b>	<b>2.500,00</b>	<b>43,60</b>	<b>2.477,60</b>	<b>2.500,00</b>	<b>-22,40</b>
SU 23	Summe Haushaltsrücklagen				0,00	0,00	0,00	0,00	0,00	0,00
SA00	Nettoergebnis nach Zuw./Entn. Haushaltsrücklagen (Saldo 0 +/- SU23)				<b>2.543,60</b>	<b>2.500,00</b>	<b>43,60</b>			
<b>Investive Gebarung</b>										
SU 33	Summe Einzahlungen investive Gebarung							0,00	0,00	0,00
SU 34	Summe Auszahlungen investive Gebarung							0,00	0,00	0,00
SA2	Saldo (2) Geldfluss aus der Investiven Gebarung (33 – 34)							0,00	0,00	0,00
SA3	Saldo (3) Nettofinanzierungssaldo (Saldo 1 + Saldo 2)							2.477,60	2.500,00	-22,40
<b>Finanzierungstätigkeit</b>										
SU 35	Summe Einzahlungen aus der Finanzierungstätigkeit							0,00	0,00	0,00
SU 36	Summe Auszahlungen aus der Finanzierungstätigkeit							0,00	0,00	0,00
SA4	Saldo (4) Geldfluss aus der Finanzierungstätigkeit (35 – 36)							0,00	0,00	0,00
SA5	Saldo (5) Geldfluss aus der voranschlagswirksamen Gebarung (Saldo 3 + Saldo 4)							2.477,60	2.500,00	-22,40
846	Wohn- und Geschäftsgebäude (soweit nicht bei 853)									
846000	Wohn- und Geschäftsgebäude									
<b>Operative Gebarung</b>										
2/846000+811000	Mieten und Betriebskostenersätze	2115	3115	14	25.277,76	29.000,00	-3.722,24	25.277,76	29.000,00	-3.722,24
2/846000+811200	Miete und Betriebskosten Kastner	2115	3115	14	8.731,20	10.400,00	-1.668,80	8.731,20	10.400,00	-1.668,80
2/846000+811300	Betriebskosten Nah & Frisch (Müllabgaben)	2115	3115	14	458,92	500,00	-41,08		500,00	-500,00
SU 21 / 31	Summe Erträge / Einzahlungen operative Gebarung				<b>34.467,88</b>	<b>39.900,00</b>	<b>-5.432,12</b>	<b>34.008,96</b>	<b>39.900,00</b>	<b>-5.891,04</b>

		MVAG			Ergebnisrechnung			Finanzierungsrechnung		
		EH	FH	VCQU	RA 2023	VA 2023	RA - VA	RA 2023	VA 2023	RA - VA
1/846000-600000	Amtsgebäude Strom	2222	3222	24	1.902,12	1.400,00	502,12	1.902,12	1.400,00	502,12
1/846000-600300	Amtsgebäude Wärme	2222	3222	24	7.053,06	6.200,00	853,06	7.053,06	6.200,00	853,06
1/846000-614000	Instandhaltung	2224	3224	24	791,23	1.000,00	-208,77	791,23	1.000,00	-208,77
1/846000-670000	Versicherung	2222	3222	24	1.906,12	1.800,00	106,12	1.906,12	1.800,00	106,12
1/846000-680000	Planmäßige Abschreibung	2226			42.025,86	42.000,00	25,86			
1/846000-710000	Steuern und Abgaben	2225	3225	24	1.355,60	1.400,00	-44,40	1.355,60	1.400,00	-44,40
1/846000-711000	Steuern und Abgaben	2225	3225	24	4.928,82	4.700,00	228,82	4.928,82	4.700,00	228,82
1/846000-711100	Kastner Steuern und Abgaben (Müllabgaben)	2225	3225	24	555,33	300,00	255,33	555,33	300,00	255,33
<b>SU 22 / 32</b>	<b>Summe Aufwendungen / Auszahlungen operative Gebarung</b>				<b>60.518,14</b>	<b>58.800,00</b>	<b>1.718,14</b>	<b>18.492,28</b>	<b>16.800,00</b>	<b>1.692,28</b>
<b>SA 0 / SA 1</b>	<b>(0) Nettoergebnis (21 - 22) / (1) Geldfluss operative Gebarung (31 - 32)</b>				<b>-26.050,26</b>	<b>-18.900,00</b>	<b>-7.150,26</b>	<b>15.516,68</b>	<b>23.100,00</b>	<b>-7.583,32</b>
<b>SU 23</b>	<b>Summe Haushaltsrücklagen</b>				<b>0,00</b>	<b>0,00</b>	<b>0,00</b>	<b>0,00</b>	<b>0,00</b>	<b>0,00</b>
<b>SA00</b>	<b>Nettoergebnis nach Zuw./Entn. Haushaltsrücklagen (Saldo 0 +/- SU23)</b>				<b>-26.050,26</b>	<b>-18.900,00</b>	<b>-7.150,26</b>			
<b>Investive Gebarung</b>										
<b>SU 33</b>	<b>Summe Einzahlungen investive Gebarung</b>							<b>0,00</b>	<b>0,00</b>	<b>0,00</b>
<b>SU 34</b>	<b>Summe Auszahlungen investive Gebarung</b>							<b>0,00</b>	<b>0,00</b>	<b>0,00</b>
<b>SA2</b>	<b>Saldo (2) Geldfluss aus der Investiven Gebarung (33 - 34)</b>							<b>0,00</b>	<b>0,00</b>	<b>0,00</b>
<b>SA3</b>	<b>Saldo (3) Nettofinanzierungssaldo (Saldo 1 + Saldo 2)</b>							<b>15.516,68</b>	<b>23.100,00</b>	<b>-7.583,32</b>
<b>Finanzierungstätigkeit</b>										
<b>SU 35</b>	<b>Summe Einzahlungen aus der Finanzierungstätigkeit</b>							<b>0,00</b>	<b>0,00</b>	<b>0,00</b>
<b>SU 36</b>	<b>Summe Auszahlungen aus der Finanzierungstätigkeit</b>							<b>0,00</b>	<b>0,00</b>	<b>0,00</b>
<b>SA4</b>	<b>Saldo (4) Geldfluss aus der Finanzierungstätigkeit (35 - 36)</b>							<b>0,00</b>	<b>0,00</b>	<b>0,00</b>
<b>SA5</b>	<b>Saldo (5) Geldfluss aus der voranschlagswirksamen Gebarung (Saldo 3 + Saldo 4)</b>							<b>15.516,68</b>	<b>23.100,00</b>	<b>-7.583,32</b>
<b>85</b>	<b>Betriebe mit marktbestimmter Tätigkeit</b>									
<b>850</b>	<b>Betriebe der Wasserversorgung</b>									
<b>850000</b>	<b>Betriebe der Wasserversorgung</b>									
<b>Operative Gebarung</b>										
2/850000+813000	Erträge aus der Auflösung von Investitionszuschüssen (Kapitaltransfers)	2127			13.310,50	11.800,00	1.510,50			
2/850000+852100	Wassermessergebühren	2113	3113	12	32.167,99	31.500,00	667,99	32.260,68	31.500,00	760,68
2/850000+852200	Wasserbezugsgebühren	2113	3113	12	178.196,94	150.000,00	28.196,94	178.240,94	150.000,00	28.240,94
2/850000+860000	KPC Zinsen	2121	3121	15	88,55		88,55	88,55		88,55
<b>SU 21 / 31</b>	<b>Summe Erträge / Einzahlungen operative Gebarung</b>				<b>223.763,98</b>	<b>193.300,00</b>	<b>30.463,98</b>	<b>210.590,17</b>	<b>181.500,00</b>	<b>29.090,17</b>
1/850000-459000	Wasserzähler	2221	3221	23	5.224,32	4.000,00	1.224,32	5.590,32	4.000,00	1.590,32
1/850000-600000	Strom (Beleuchtung, Pumpwerke)	2222	3222	24	35.795,33	14.000,00	21.795,33	35.795,33	14.000,00	21.795,33
1/850000-612000	Instandhaltung von Wasseranlagen	2224	3224	24	77.753,56	20.000,00	57.753,56	76.943,74	20.000,00	56.943,74
1/850000-614000	Wasseruntersuchung	2224	3224	24	7.317,48	4.000,00	3.317,48	7.057,43	4.000,00	3.057,43

		MVAG			Ergebnisrechnung			Finanzierungsrechnung		
		EH	FH	VCQU	RA 2023	VA 2023	RA - VA	RA 2023	VA 2023	RA - VA
1/850000-614100	Instandhaltung Gebäude	2224	3224	24	1.029,30	2.000,00	-970,70	1.029,30	2.000,00	-970,70
1/850000-631000	Telefon	2222	3222	24	961,83	700,00	261,83	996,90	700,00	296,90
1/850000-650000	Kreditzinsen	2241	3241	25	1.448,01	1.500,00	-51,99	1.448,01	1.500,00	-51,99
1/850000-650100	Zinsen KremserBank (Brunnenbau)	2241	3241	25	7.012,46	3.000,00	4.012,46	7.012,46	3.000,00	4.012,46
1/850000-650200	Zinsen für Finanzschulden in Euro	2241	3241	25	3.267,82	400,00	2.867,82	3.267,82	400,00	2.867,82
1/850000-680000	Planmäßige Abschreibung	2226			53.105,68	53.000,00	105,68			
1/850000-700100	Pachtzins	2223	3223	24	4.053,27	400,00	3.653,27	4.053,27	400,00	3.653,27
1/850000-710000	Öffentliche Abgaben	2225	3225	24	6.043,30	6.000,00	43,30	6.043,30	6.000,00	43,30
1/850000-720000	Kostenersätze an Verwaltung	2225	3225	24	8.889,21	1.000,00	7.889,21	8.889,21	1.000,00	7.889,21
1/850000-720100	Verwaltungskostenersätze	2225	3225	24		1.200,00	-1.200,00		1.200,00	-1.200,00
1/850000-720200	Personalkostersätze an Bauhof	2225	3225	24	3.368,21	11.900,00	-8.531,79	3.368,21	11.900,00	-8.531,79
<b>SU 22 / 32</b>	<b>Summe Aufwendungen / Auszahlungen operative Gebarung</b>				<b>215.269,78</b>	<b>123.100,00</b>	<b>92.169,78</b>	<b>161.495,30</b>	<b>70.100,00</b>	<b>91.395,30</b>
<b>SA 0 / SA 1</b>	<b>(0) Nettoergebnis (21 - 22) / (1) Geldfluss operative Gebarung (31 - 32)</b>				<b>8.494,20</b>	<b>70.200,00</b>	<b>-61.705,80</b>	<b>49.094,87</b>	<b>111.400,00</b>	<b>-62.305,13</b>
<b>SU 23</b>	<b>Summe Haushaltsrücklagen</b>				<b>0,00</b>	<b>0,00</b>	<b>0,00</b>	<b>0,00</b>	<b>0,00</b>	<b>0,00</b>
<b>SA00</b>	<b>Nettoergebnis nach Zuw./Entn. Haushaltsrücklagen (Saldo 0 +/- SU23)</b>				<b>8.494,20</b>	<b>70.200,00</b>	<b>-61.705,80</b>			
<b>Investive Gebarung</b>										
6/850000+300000	Kapitaltransfers von Bund, BA15 Kommunalkredit Dig.Leitungskataster		3331	1 33				9.900,00		-9.900,00
2/850000+300000	Kapitaltransfers von Bund, Bundesfonds und Bundeskammern		3331	33				-0,10		-0,10
6/850000+300100	Kapitaltransfers von Bund, Bundesfonds und Bundeskammern - KPC 5%		3331	1 33				37.000,00		-37.000,00
6/850000+301000	Kapitaltransfers von Ländern, Landesfonds und Landeskammern-WWF 15%		3331	1 33				110.800,00		-110.800,00
6/850000+301100	Kapitaltransfers von Ländern, BA15 Wasserwirtschaftsfond Dig. Leitungskataster		3331	1 33				9.900,00		-9.900,00
2/850000+307000	Kapitaltransfers von privaten Haushalten und privaten Organisationen ohne Erwerbszweck und andere		3334	34				1.614,02	10.500,00	-8.885,98
<b>SU 33</b>	<b>Summe Einzahlungen investive Gebarung</b>							<b>1.613,92</b>	<b>178.100,00</b>	<b>-176.486,08</b>
5/850000-004000	Siedlungserweiterung UL (BA08, BA16, DPDC, Wielandl)		3412	1 40				47.843,51	184.700,00	-136.856,49
5/850000-004200	WVA Dürnstein BA08 - Jahr 2022		3412	1 40				13.118,10		13.118,10
5/850000-070000	Digitaler Leitungskataster BA15 DÜ		3411	1 42				1.372,20	39.700,00	-38.327,80
5/850000-070001	Digitaler Leitungskataster BA14 OL (ab 2025)		3411	1 42				8.033,99		8.033,99
<b>SU 34</b>	<b>Summe Auszahlungen investive Gebarung</b>							<b>70.367,80</b>	<b>224.400,00</b>	<b>-154.032,20</b>
<b>SA2</b>	<b>Saldo (2) Geldfluss aus der Investiven Gebarung (33 - 34)</b>							<b>-68.753,88</b>	<b>-46.300,00</b>	<b>-22.453,88</b>
<b>SA3</b>	<b>Saldo (3) Nettofinanzierungssaldo (Saldo 1 + Saldo 2)</b>							<b>-19.659,01</b>	<b>65.100,00</b>	<b>-84.759,01</b>

	MVAG EH	MVAG FH	VCQU	Ergebnisrechnung			Finanzierungsrechnung		
				RA 2023	VA 2023	RA - VA	RA 2023	VA 2023	RA - VA
<b>Finanzierungstätigkeit</b>									
<b>SU 35</b>	<b>Summe Einzahlungen aus der Finanzierungstätigkeit</b>						<b>0,00</b>	<b>0,00</b>	<b>0,00</b>
1/850000-344000			3611 64				4.861,05	4.900,00	-38,95
1/850000-346000			3614 65				2.584,00	2.600,00	-16,00
1/850000-346100			3614 65				10.400,00	10.400,00	
1/850000-346200			3614 65				7.983,50	8.500,00	-516,50
<b>SU 36</b>	<b>Summe Auszahlungen aus der Finanzierungstätigkeit</b>						<b>25.828,55</b>	<b>26.400,00</b>	<b>-571,45</b>
<b>SA4</b>	<b>Saldo (4) Geldfluss aus der Finanzierungstätigkeit (35 – 36)</b>						<b>-25.828,55</b>	<b>-26.400,00</b>	<b>571,45</b>
<b>SA5</b>	<b>Saldo (5) Geldfluss aus der voranschlagswirksamen Gebarung (Saldo 3 + Saldo 4)</b>						<b>-45.487,56</b>	<b>38.700,00</b>	<b>-84.187,56</b>
<b>850001</b>	<b>Betriebe der Wasserversorgung</b>								
<b>Operative Gebarung</b>									
<b>SU 21 / 31</b>	<b>Summe Erträge / Einzahlungen operative Gebarung</b>			<b>0,00</b>	<b>0,00</b>	<b>0,00</b>	<b>0,00</b>	<b>0,00</b>	<b>0,00</b>
1/850001-680000			2226	4.377,21	600,00	3.777,21			
<b>SU 22 / 32</b>	<b>Summe Aufwendungen / Auszahlungen operative Gebarung</b>			<b>4.377,21</b>	<b>600,00</b>	<b>3.777,21</b>	<b>0,00</b>	<b>0,00</b>	<b>0,00</b>
<b>SA 0 / SA 1</b>	<b>(0) Nettoergebnis (21 - 22) / (1) Geldfluss operative Gebarung (31 – 32)</b>			<b>-4.377,21</b>	<b>-600,00</b>	<b>-3.777,21</b>	<b>0,00</b>	<b>0,00</b>	<b>0,00</b>
<b>SU 23</b>	<b>Summe Haushaltsrücklagen</b>			<b>0,00</b>	<b>0,00</b>	<b>0,00</b>	<b>0,00</b>	<b>0,00</b>	<b>0,00</b>
<b>SA00</b>	<b>Nettoergebnis nach Zuw./Entn. Haushaltsrücklagen (Saldo 0 +/- SU23)</b>			<b>-4.377,21</b>	<b>-600,00</b>	<b>-3.777,21</b>			
<b>Investive Gebarung</b>									
<b>SU 33</b>	<b>Summe Einzahlungen investive Gebarung</b>						<b>0,00</b>	<b>0,00</b>	<b>0,00</b>
<b>SU 34</b>	<b>Summe Auszahlungen investive Gebarung</b>						<b>0,00</b>	<b>0,00</b>	<b>0,00</b>
<b>SA2</b>	<b>Saldo (2) Geldfluss aus der Investiven Gebarung (33 – 34)</b>						<b>0,00</b>	<b>0,00</b>	<b>0,00</b>
<b>SA3</b>	<b>Saldo (3) Nettofinanzierungssaldo (Saldo 1 + Saldo 2)</b>						<b>0,00</b>	<b>0,00</b>	<b>0,00</b>
<b>Finanzierungstätigkeit</b>									
<b>SU 35</b>	<b>Summe Einzahlungen aus der Finanzierungstätigkeit</b>						<b>0,00</b>	<b>0,00</b>	<b>0,00</b>
<b>SU 36</b>	<b>Summe Auszahlungen aus der Finanzierungstätigkeit</b>						<b>0,00</b>	<b>0,00</b>	<b>0,00</b>
<b>SA4</b>	<b>Saldo (4) Geldfluss aus der Finanzierungstätigkeit (35 – 36)</b>						<b>0,00</b>	<b>0,00</b>	<b>0,00</b>
<b>SA5</b>	<b>Saldo (5) Geldfluss aus der voranschlagswirksamen Gebarung (Saldo 3 + Saldo 4)</b>						<b>0,00</b>	<b>0,00</b>	<b>0,00</b>
<b>850100</b>	<b>Sanierung Hochbehälter</b>								
<b>Operative Gebarung</b>									
<b>SU 21 / 31</b>	<b>Summe Erträge / Einzahlungen operative Gebarung</b>			<b>0,00</b>	<b>0,00</b>	<b>0,00</b>	<b>0,00</b>	<b>0,00</b>	<b>0,00</b>
5/850100-729910			2225 3225 1 24 8511	35.000,00	35.000,00		35.000,00	35.000,00	
<b>SU 22 / 32</b>	<b>Summe Aufwendungen / Auszahlungen operative Gebarung</b>			<b>35.000,00</b>	<b>35.000,00</b>	<b>0,00</b>	<b>35.000,00</b>	<b>35.000,00</b>	<b>0,00</b>
<b>SA 0 / SA 1</b>	<b>(0) Nettoergebnis (21 - 22) / (1) Geldfluss operative Gebarung (31 – 32)</b>			<b>-35.000,00</b>	<b>-35.000,00</b>	<b>0,00</b>	<b>-35.000,00</b>	<b>-35.000,00</b>	<b>0,00</b>
<b>SU 23</b>	<b>Summe Haushaltsrücklagen</b>			<b>0,00</b>	<b>0,00</b>	<b>0,00</b>	<b>0,00</b>	<b>0,00</b>	<b>0,00</b>

	MVAG	MVAG VCQU			Ergebnisrechnung			Finanzierungsrechnung			
		EH	FH		RA 2023	VA 2023	RA - VA	RA 2023	VA 2023	RA - VA	
<b>SA00</b>		<b>Nettoergebnis nach Zuw./Entn. Haushaltsrücklagen (Saldo 0 +/- SU23)</b>			<b>-35.000,00</b>	<b>-35.000,00</b>	<b>0,00</b>				
<b>Investive Gebarung</b>											
<b>SU 33</b>		<b>Summe Einzahlungen investive Gebarung</b>						<b>0,00</b>	<b>0,00</b>	<b>0,00</b>	
<b>SU 34</b>		<b>Summe Auszahlungen investive Gebarung</b>						<b>0,00</b>	<b>0,00</b>	<b>0,00</b>	
<b>SA2</b>		<b>Saldo (2) Geldfluss aus der Investiven Gebarung (33 – 34)</b>						<b>0,00</b>	<b>0,00</b>	<b>0,00</b>	
<b>SA3</b>		<b>Saldo (3) Nettofinanzierungssaldo (Saldo 1 + Saldo 2)</b>						<b>-35.000,00</b>	<b>-35.000,00</b>	<b>0,00</b>	
<b>Finanzierungstätigkeit</b>											
<b>SU 35</b>		<b>Summe Einzahlungen aus der Finanzierungstätigkeit</b>						<b>0,00</b>	<b>0,00</b>	<b>0,00</b>	
<b>SU 36</b>		<b>Summe Auszahlungen aus der Finanzierungstätigkeit</b>						<b>0,00</b>	<b>0,00</b>	<b>0,00</b>	
<b>SA4</b>		<b>Saldo (4) Geldfluss aus der Finanzierungstätigkeit (35 – 36)</b>						<b>0,00</b>	<b>0,00</b>	<b>0,00</b>	
<b>SA5</b>		<b>Saldo (5) Geldfluss aus der voranschlagswirksamen Gebarung (Saldo 3 + Saldo 4)</b>						<b>-35.000,00</b>	<b>-35.000,00</b>	<b>0,00</b>	
<b>851</b>		<b>Betriebe der Abwasserbeseitigung</b>									
<b>851000</b>		<b>Betriebe der Abwasserbeseitigung</b>									
<b>Operative Gebarung</b>											
2/851000+813000		Erträge aus der Auflösung von Investitionszuschüssen (Kapitaltransfers)	2127		31.933,07	31.700,00	233,07				
2/851000+816000		Rückersätze von Kostenbeiträge im Bereich ABA	2114	3114	13	771,00	1.000,00	-229,00	771,00	1.000,00	-229,00
2/851000+852100		Kanalbenützungsgebühren	2113	3113	12	395.512,23	403.000,00	-7.487,77	394.920,81	403.000,00	-8.079,19
2/851000+852200		Fäkalübernahme	2113	3113	12		37.000,00	-37.000,00	6.298,00	37.000,00	-30.702,00
2/851000+860000		Transfers von Bund, Bundesfonds und Bundeskammern	2121	3121	15		100,00	-100,00		100,00	-100,00
<b>SU 21 / 31</b>		<b>Summe Erträge / Einzahlungen operative Gebarung</b>			<b>428.216,30</b>	<b>472.800,00</b>	<b>-44.583,70</b>	<b>401.989,81</b>	<b>441.100,00</b>	<b>-39.110,19</b>	
1/851000-612000		Instandhaltung von Kanalanlagen	2224	3224	24	4.607,73	10.000,00	-5.392,27	27.881,19	10.000,00	17.881,19
1/851000-650000		Kreditzinsen	2241	3241	25	15.826,04	6.000,00	9.826,04	15.826,04	6.000,00	9.826,04
1/851000-680000		Planmäßige Abschreibung	2226			88.328,19	87.600,00	728,19			
1/851000-710000		Öffentliche Abgaben	2225	3225	24		1.900,00	-1.900,00		1.900,00	-1.900,00
1/851000-720000		Kostenersätze an Verwaltung	2225	3225	24	8.889,22	1.000,00	7.889,22	8.889,22	1.000,00	7.889,22
1/851000-720100		Verwaltungskostenersätze	2225	3225	24		1.200,00	-1.200,00		1.200,00	-1.200,00
1/851000-720200		Personalkostenersätze an Bauhof	2225	3225	24	3.368,21	4.400,00	-1.031,79	3.368,21	4.400,00	-1.031,79
1/851000-729000		Sonstige Aufwendungen	2225	3225	24	3.344,09		3.344,09	3.344,09		3.344,09
5/851000-729910		Aufteilung auf Grüblgasse	2225	3225	1 24	180.800,00	180.800,00		180.800,00	180.800,00	
1/851000-752000		Beiträge an Abwasserverbände	2231	3231	26	146.874,00	198.300,00	-51.426,00	146.874,00	198.300,00	-51.426,00
1/851000-772000		Beiträge an Abwasserverbände für Investitionen	2231		43	41.426,00	37.500,00	3.926,00			
<b>SU 22 / 32</b>		<b>Summe Aufwendungen / Auszahlungen operative Gebarung</b>			<b>493.463,48</b>	<b>528.700,00</b>	<b>-35.236,52</b>	<b>386.982,75</b>	<b>403.600,00</b>	<b>-16.617,25</b>	
<b>SA 0 / SA 1</b>		<b>(0) Nettoergebnis (21 - 22) / (1) Geldfluss operative Gebarung (31 – 32)</b>			<b>-65.247,18</b>	<b>-55.900,00</b>	<b>-9.347,18</b>	<b>15.007,06</b>	<b>37.500,00</b>	<b>-22.492,94</b>	
<b>SU 23</b>		<b>Summe Haushaltsrücklagen</b>			<b>0,00</b>	<b>0,00</b>	<b>0,00</b>	<b>0,00</b>	<b>0,00</b>	<b>0,00</b>	

		MVAG		VCQU	Ergebnisrechnung			Finanzierungsrechnung		
		EH	FH		RA 2023	VA 2023	RA - VA	RA 2023	VA 2023	RA - VA
<b>SA00</b>	<b>Nettoergebnis nach Zuw./Entn. Haushaltsrücklagen (Saldo 0 +/- SU23)</b>				<b>-65.247,18</b>	<b>-55.900,00</b>	<b>-9.347,18</b>			
<b>Investive Gebarung</b>										
2/851000+300000	Kapitaltransfers von Bund, Bundesfonds und Bundeskammern		3331	33				-8.280,44	3.000,00	-11.280,44
6/851000+300000	Kapitaltransfers von Bund, Bundesfonds und Bundeskammern - BA 15		3331	1 33					9.900,00	-9.900,00
2/851000+300001	Kapitaltransfers von Bund, Bundesfonds und Bundeskammern		3331	33				11.152,99		11.152,99
6/851000+300100	Kapitaltransfers von Bund, Bundesfonds und Bundeskammern KPC 15% (Siedelung)		3331	1 33					147.800,00	-147.800,00
6/851000+300200	Kapitaltransfers von Bund, Bundesfonds und Bundeskammern - KIP		3331	1 33					89.600,00	-89.600,00
6/851000+301000	Kapitaltransfers von Ländern, Landesfonds und Landeskammern - WWF 20%		3331	1 33					110.900,00	-110.900,00
6/851000+301100	Kapitaltransfers von Ländern, Landesfonds und Landeskammern-BA15		3331	1 33				155,00	9.900,00	-9.745,00
2/851000+307000	Kapitaltransfers von privaten Haushalten und privaten Organisationen ohne Erwerbszweck und andere		3334	34				60.956,02	12.600,00	48.356,02
<b>SU 33</b>	<b>Summe Einzahlungen investive Gebarung</b>							<b>63.983,57</b>	<b>383.700,00</b>	<b>-319.716,43</b>
5/851000-004000	Rothenhof		3412	1 40				22.716,06	116.400,00	-93.683,94
5/851000-004100	Siedlungserweiterung UL (BA08, BA16, DPDC, Wielandl)		3412	1 40				176.286,35	264.300,00	-88.013,65
5/851000-070000	BA 15 Digitaler Leitungskataster Dürnstein		3411	1 42					31.600,00	-31.600,00
1/851000-070001	Lizenzkosten (div. EDV Programme)		3411	2 42				24,75		24,75
1/851000-772000	Beiträge an Abwasserverbände für Investitionen		3431	43				41.426,00	37.500,00	3.926,00
<b>SU 34</b>	<b>Summe Auszahlungen investive Gebarung</b>							<b>240.453,16</b>	<b>449.800,00</b>	<b>-209.346,84</b>
<b>SA2</b>	<b>Saldo (2) Geldfluss aus der Investiven Gebarung (33 – 34)</b>							<b>-176.469,59</b>	<b>-66.100,00</b>	<b>-110.369,59</b>
<b>SA3</b>	<b>Saldo (3) Nettofinanzierungssaldo (Saldo 1 + Saldo 2)</b>							<b>-161.462,53</b>	<b>-28.600,00</b>	<b>-132.862,53</b>
<b>Finanzierungstätigkeit</b>										
<b>SU 35</b>	<b>Summe Einzahlungen aus der Finanzierungstätigkeit</b>							<b>0,00</b>	<b>0,00</b>	<b>0,00</b>
1/851000-344000	Tilgung von Bundesdarlehen (WWF)		3611	64				27.466,16	27.400,00	66,16
1/851000-346000	Tilgung von Bankdarlehen		3614	65				35.396,50	37.000,00	-1.603,50
<b>SU 36</b>	<b>Summe Auszahlungen aus der Finanzierungstätigkeit</b>							<b>62.862,66</b>	<b>64.400,00</b>	<b>-1.537,34</b>
<b>SA4</b>	<b>Saldo (4) Geldfluss aus der Finanzierungstätigkeit (35 – 36)</b>							<b>-62.862,66</b>	<b>-64.400,00</b>	<b>1.537,34</b>
<b>SA5</b>	<b>Saldo (5) Geldfluss aus der voranschlagswirksamen Gebarung (Saldo 3 + Saldo 4)</b>							<b>-224.325,19</b>	<b>-93.000,00</b>	<b>-131.325,19</b>

		MVAG			Ergebnisrechnung		Finanzierungsrechnung			
		EH	FH	VCQU	RA 2023	VA 2023	RA - VA	RA 2023	VA 2023	RA - VA
<b>851100</b>	<b>Betriebe der Abwasserbeseitigung</b>									
	<b>Operative Gebarung</b>									
6/851100+829910	Aufteilung von Kanal 851 und Hochbehälter	2116	3116	1 18	215.800,00	215.800,00		215.800,00	215.800,00	
<b>SU 21 / 31</b>	<b>Summe Erträge / Einzahlungen operative Gebarung</b>				<b>215.800,00</b>	<b>215.800,00</b>	<b>0,00</b>	<b>215.800,00</b>	<b>215.800,00</b>	<b>0,00</b>
<b>SU 22 / 32</b>	<b>Summe Aufwendungen / Auszahlungen operative Gebarung</b>				<b>0,00</b>	<b>0,00</b>	<b>0,00</b>	<b>0,00</b>	<b>0,00</b>	<b>0,00</b>
<b>SA 0 / SA 1</b>	<b>(0) Nettoergebnis (21 - 22) / (1) Geldfluss operative Gebarung (31 - 32)</b>				<b>215.800,00</b>	<b>215.800,00</b>	<b>0,00</b>	<b>215.800,00</b>	<b>215.800,00</b>	<b>0,00</b>
<b>SU 23</b>	<b>Summe Haushaltsrücklagen</b>				<b>0,00</b>	<b>0,00</b>	<b>0,00</b>	<b>0,00</b>	<b>0,00</b>	<b>0,00</b>
<b>SA00</b>	<b>Nettoergebnis nach Zuw./Entn. Haushaltsrücklagen (Saldo 0 +/- SU23)</b>				<b>215.800,00</b>	<b>215.800,00</b>	<b>0,00</b>			
	<b>Investive Gebarung</b>									
6/851100+300000	Kapitaltransfers von Bund, Bundesfonds und Bundeskammern KPC		3331	1 33				76.200,00		-76.200,00
6/851100+301000	Kapitaltransfers von Ländern, Landesfonds und Landeskammern WWF		3331	1 33				70.000,00		-70.000,00
<b>SU 33</b>	<b>Summe Einzahlungen investive Gebarung</b>							<b>0,00</b>	<b>146.200,00</b>	<b>-146.200,00</b>
5/851100-004000	Grüblgasse ABA Dürnstein BA13- BT02		3412	1 40				84.893,27	74.000,00	10.893,27
<b>SU 34</b>	<b>Summe Auszahlungen investive Gebarung</b>							<b>84.893,27</b>	<b>74.000,00</b>	<b>10.893,27</b>
<b>SA2</b>	<b>Saldo (2) Geldfluss aus der Investiven Gebarung (33 - 34)</b>							<b>-84.893,27</b>	<b>72.200,00</b>	<b>-157.093,27</b>
<b>SA3</b>	<b>Saldo (3) Nettofinanzierungssaldo (Saldo 1 + Saldo 2)</b>							<b>130.906,73</b>	<b>288.000,00</b>	<b>-157.093,27</b>
	<b>Finanzierungstätigkeit</b>									
<b>SU 35</b>	<b>Summe Einzahlungen aus der Finanzierungstätigkeit</b>							<b>0,00</b>	<b>0,00</b>	<b>0,00</b>
<b>SU 36</b>	<b>Summe Auszahlungen aus der Finanzierungstätigkeit</b>							<b>0,00</b>	<b>0,00</b>	<b>0,00</b>
<b>SA4</b>	<b>Saldo (4) Geldfluss aus der Finanzierungstätigkeit (35 - 36)</b>							<b>0,00</b>	<b>0,00</b>	<b>0,00</b>
<b>SA5</b>	<b>Saldo (5) Geldfluss aus der voranschlagswirksamen Gebarung (Saldo 3 + Saldo 4)</b>							<b>130.906,73</b>	<b>288.000,00</b>	<b>-157.093,27</b>
<b>851200</b>	<b>Betriebe der Abwasserbeseitigung</b>									
	<b>Operative Gebarung</b>									
<b>SU 21 / 31</b>	<b>Summe Erträge / Einzahlungen operative Gebarung</b>				<b>0,00</b>	<b>0,00</b>	<b>0,00</b>	<b>0,00</b>	<b>0,00</b>	<b>0,00</b>
<b>SU 22 / 32</b>	<b>Summe Aufwendungen / Auszahlungen operative Gebarung</b>				<b>0,00</b>	<b>0,00</b>	<b>0,00</b>	<b>0,00</b>	<b>0,00</b>	<b>0,00</b>
<b>SA 0 / SA 1</b>	<b>(0) Nettoergebnis (21 - 22) / (1) Geldfluss operative Gebarung (31 - 32)</b>				<b>0,00</b>	<b>0,00</b>	<b>0,00</b>	<b>0,00</b>	<b>0,00</b>	<b>0,00</b>
<b>SU 23</b>	<b>Summe Haushaltsrücklagen</b>				<b>0,00</b>	<b>0,00</b>	<b>0,00</b>	<b>0,00</b>	<b>0,00</b>	<b>0,00</b>
<b>SA00</b>	<b>Nettoergebnis nach Zuw./Entn. Haushaltsrücklagen (Saldo 0 +/- SU23)</b>				<b>0,00</b>	<b>0,00</b>	<b>0,00</b>			
	<b>Investive Gebarung</b>									
<b>SU 33</b>	<b>Summe Einzahlungen investive Gebarung</b>							<b>0,00</b>	<b>0,00</b>	<b>0,00</b>
5/851200-004000	Kanalbau		3412	40				1.372,20		1.372,20
<b>SU 34</b>	<b>Summe Auszahlungen investive Gebarung</b>							<b>1.372,20</b>	<b>0,00</b>	<b>1.372,20</b>
<b>SA2</b>	<b>Saldo (2) Geldfluss aus der Investiven Gebarung (33 - 34)</b>							<b>-1.372,20</b>	<b>0,00</b>	<b>-1.372,20</b>
<b>SA3</b>	<b>Saldo (3) Nettofinanzierungssaldo (Saldo 1 + Saldo 2)</b>							<b>-1.372,20</b>	<b>0,00</b>	<b>-1.372,20</b>

	MVAG	MVAG	VCQU	Ergebnisrechnung			Finanzierungsrechnung			
				EH	FH		RA 2023	VA 2023	RA - VA	RA 2023
<b>Finanzierungstätigkeit</b>										
SU 35								0,00	0,00	0,00
SU 36								0,00	0,00	0,00
SA4								0,00	0,00	0,00
SA5								-1.372,20	0,00	-1.372,20
<b>859 Sonstige Betriebe mit marktbestimmter Tätigkeit</b>										
<b>859000 Kabelbau Siedlungserweiterung</b>										
<b>Operative Gebarung</b>										
SU 21 / 31						0,00	0,00	0,00	0,00	0,00
SU 22 / 32						0,00	0,00	0,00	0,00	0,00
SA 0 / SA 1						0,00	0,00	0,00	0,00	0,00
SU 23						0,00	0,00	0,00	0,00	0,00
SA00						0,00	0,00	0,00	0,00	0,00
<b>Investive Gebarung</b>										
6/859000+300000				3331	1 33				22.700,00	-22.700,00
6/859000+301000				3331	1 33				26.000,00	-26.000,00
<b>SU 33</b>								<b>0,00</b>	<b>48.700,00</b>	<b>-48.700,00</b>
5/859000-050000				3412	1 40			25.029,92	48.700,00	-23.670,08
<b>SU 34</b>								<b>25.029,92</b>	<b>48.700,00</b>	<b>-23.670,08</b>
SA2								-25.029,92	0,00	-25.029,92
SA3								-25.029,92	0,00	-25.029,92
<b>Finanzierungstätigkeit</b>										
SU 35								0,00	0,00	0,00
SU 36								0,00	0,00	0,00
SA4								0,00	0,00	0,00
SA5								-25.029,92	0,00	-25.029,92



		MVAG	MVAG	VCQU	Ergebnisrechnung			Finanzierungsrechnung		
		EH	FH		RA 2023	VA 2023	RA - VA	RA 2023	VA 2023	RA - VA
<b>9 Finanzwirtschaft</b>										
<b>90</b>	<b>Gesonderte Verwaltung</b>									
<b>900</b>	<b>Gesonderte Verwaltung</b>									
<b>900000</b>	<b>Gesonderte Verwaltung</b>									
<b>Operative Gebarung</b>										
2/900000+829000	(Jahres)-Umsatzsteuer	2116	3116	18		5.000,00	-5.000,00		5.000,00	-5.000,00
<b>SU 21 / 31</b>	<b>Summe Erträge / Einzahlungen operative Gebarung</b>				<b>0,00</b>	<b>5.000,00</b>	<b>-5.000,00</b>	<b>0,00</b>	<b>5.000,00</b>	<b>-5.000,00</b>
<b>SU 22 / 32</b>	<b>Summe Aufwendungen / Auszahlungen operative Gebarung</b>				<b>0,00</b>	<b>0,00</b>	<b>0,00</b>	<b>0,00</b>	<b>0,00</b>	<b>0,00</b>
<b>SA 0 / SA 1</b>	<b>(0) Nettoergebnis (21 - 22) / (1) Geldfluss operative Gebarung (31 - 32)</b>				<b>0,00</b>	<b>5.000,00</b>	<b>-5.000,00</b>	<b>0,00</b>	<b>5.000,00</b>	<b>-5.000,00</b>
<b>SU 23</b>	<b>Summe Haushaltsrücklagen</b>				<b>0,00</b>	<b>0,00</b>	<b>0,00</b>	<b>0,00</b>	<b>0,00</b>	<b>0,00</b>
<b>SA00</b>	<b>Nettoergebnis nach Zuw./Entn. Haushaltsrücklagen (Saldo 0 +/- SU23)</b>				<b>0,00</b>	<b>5.000,00</b>	<b>-5.000,00</b>			
<b>Investive Gebarung</b>										
<b>SU 33</b>	<b>Summe Einzahlungen investive Gebarung</b>							<b>0,00</b>	<b>0,00</b>	<b>0,00</b>
<b>SU 34</b>	<b>Summe Auszahlungen investive Gebarung</b>							<b>0,00</b>	<b>0,00</b>	<b>0,00</b>
<b>SA2</b>	<b>Saldo (2) Geldfluss aus der Investiven Gebarung (33 - 34)</b>							<b>0,00</b>	<b>0,00</b>	<b>0,00</b>
<b>SA3</b>	<b>Saldo (3) Nettofinanzierungssaldo (Saldo 1 + Saldo 2)</b>							<b>0,00</b>	<b>5.000,00</b>	<b>-5.000,00</b>
<b>Finanzierungstätigkeit</b>										
<b>SU 35</b>	<b>Summe Einzahlungen aus der Finanzierungstätigkeit</b>							<b>0,00</b>	<b>0,00</b>	<b>0,00</b>
<b>SU 36</b>	<b>Summe Auszahlungen aus der Finanzierungstätigkeit</b>							<b>0,00</b>	<b>0,00</b>	<b>0,00</b>
<b>SA4</b>	<b>Saldo (4) Geldfluss aus der Finanzierungstätigkeit (35 - 36)</b>							<b>0,00</b>	<b>0,00</b>	<b>0,00</b>
<b>SA5</b>	<b>Saldo (5) Geldfluss aus der voranschlagswirksamen Gebarung (Saldo 3 + Saldo 4)</b>							<b>0,00</b>	<b>5.000,00</b>	<b>-5.000,00</b>
<b>91</b>	<b>Kapitalvermögen und Stiftungen ohne eigene Rechtspersönlichkeit</b>									
<b>910</b>	<b>Geldverkehr</b>									
<b>910000</b>	<b>Geldverkehr</b>									
<b>Operative Gebarung</b>										
2/910000+823000	Zinsen der Giro- und Spargirokonten	2131	3131	14		100,00	-100,00		100,00	-100,00
<b>SU 21 / 31</b>	<b>Summe Erträge / Einzahlungen operative Gebarung</b>				<b>0,00</b>	<b>100,00</b>	<b>-100,00</b>	<b>0,00</b>	<b>100,00</b>	<b>-100,00</b>
1/910000-659000	Geldverkehrsspesen	2244	3244	24	24.908,91	4.000,00	20.908,91	24.908,91	4.000,00	20.908,91
1/910000-710000	Kapitalertragssteuer	2225	3225	24		100,00	-100,00		100,00	-100,00
<b>SU 22 / 32</b>	<b>Summe Aufwendungen / Auszahlungen operative Gebarung</b>				<b>24.908,91</b>	<b>4.100,00</b>	<b>20.808,91</b>	<b>24.908,91</b>	<b>4.100,00</b>	<b>20.808,91</b>
<b>SA 0 / SA 1</b>	<b>(0) Nettoergebnis (21 - 22) / (1) Geldfluss operative Gebarung (31 - 32)</b>				<b>-24.908,91</b>	<b>-4.000,00</b>	<b>-20.908,91</b>	<b>-24.908,91</b>	<b>-4.000,00</b>	<b>-20.908,91</b>
<b>SU 23</b>	<b>Summe Haushaltsrücklagen</b>				<b>0,00</b>	<b>0,00</b>	<b>0,00</b>	<b>0,00</b>	<b>0,00</b>	<b>0,00</b>
<b>SA00</b>	<b>Nettoergebnis nach Zuw./Entn. Haushaltsrücklagen (Saldo 0 +/- SU23)</b>				<b>-24.908,91</b>	<b>-4.000,00</b>	<b>-20.908,91</b>			

	MVAG	MVAG	VCQU	Ergebnisrechnung			Finanzierungsrechnung			
				EH	FH	RA 2023	VA 2023	RA - VA	RA 2023	VA 2023
<b>Investive Gebarung</b>										
SU 33								0,00	0,00	0,00
SU 34								0,00	0,00	0,00
SA2								0,00	0,00	0,00
SA3								-24.908,91	-4.000,00	-20.908,91
<b>Finanzierungstätigkeit</b>										
SU 35								0,00	0,00	0,00
SU 36								0,00	0,00	0,00
SA4								0,00	0,00	0,00
SA5								-24.908,91	-4.000,00	-20.908,91
912										
912000										
<b>Operative Gebarung</b>										
SU 21 / 31						0,00	0,00	0,00	0,00	0,00
SU 22 / 32						0,00	0,00	0,00	0,00	0,00
SA 0 / SA 1						0,00	0,00	0,00	0,00	0,00
2/912000+895009						250.731,25	75.200,00	175.531,25		
SU 23						250.731,25	75.200,00	175.531,25	0,00	0,00
SA00						250.731,25	75.200,00	175.531,25		
<b>Investive Gebarung</b>										
SU 33								0,00	0,00	0,00
SU 34								0,00	0,00	0,00
SA2								0,00	0,00	0,00
SA3								0,00	0,00	0,00
<b>Finanzierungstätigkeit</b>										
SU 35								0,00	0,00	0,00
SU 36								0,00	0,00	0,00
SA4								0,00	0,00	0,00
SA5								0,00	0,00	0,00
914										
914000										
<b>Operative Gebarung</b>										
2/914000+806000						129.195,27		129.195,27		
SU 21 / 31						129.195,27	0,00	129.195,27	0,00	0,00

		MVAG			Ergebnisrechnung			Finanzierungsrechnung		
		EH	FH	VCQU	RA 2023	VA 2023	RA - VA	RA 2023	VA 2023	RA - VA
1/914000-699000	Verluste aus dem Abgang von Beteiligungen und aktiven Finanzinstrumenten	2245			100,00		100,00			
<b>SU 22 / 32</b>	<b>Summe Aufwendungen / Auszahlungen operative Gebarung</b>				<b>100,00</b>	<b>0,00</b>	<b>100,00</b>	<b>0,00</b>	<b>0,00</b>	<b>0,00</b>
<b>SA 0 / SA 1</b>	<b>(0) Nettoergebnis (21 - 22) / (1) Geldfluss operative Gebarung (31 - 32)</b>				<b>129.095,27</b>	<b>0,00</b>	<b>129.095,27</b>	<b>0,00</b>	<b>0,00</b>	<b>0,00</b>
<b>SU 23</b>	<b>Summe Haushaltsrücklagen</b>				<b>0,00</b>	<b>0,00</b>	<b>0,00</b>	<b>0,00</b>	<b>0,00</b>	<b>0,00</b>
<b>SA00</b>	<b>Nettoergebnis nach Zuw./Entn. Haushaltsrücklagen (Saldo 0 +/- SU23)</b>				<b>129.095,27</b>	<b>0,00</b>	<b>129.095,27</b>			
<b>Investive Gebarung</b>										
2/914000+806000	Veräußerungen von Beteiligungen		3317	50				129.195,27		129.195,27
<b>SU 33</b>	<b>Summe Einzahlungen investive Gebarung</b>							<b>129.195,27</b>	<b>0,00</b>	<b>129.195,27</b>
<b>SU 34</b>	<b>Summe Auszahlungen investive Gebarung</b>							<b>0,00</b>	<b>0,00</b>	<b>0,00</b>
<b>SA2</b>	<b>Saldo (2) Geldfluss aus der Investiven Gebarung (33 - 34)</b>							<b>129.195,27</b>	<b>0,00</b>	<b>129.195,27</b>
<b>SA3</b>	<b>Saldo (3) Nettofinanzierungssaldo (Saldo 1 + Saldo 2)</b>							<b>129.195,27</b>	<b>0,00</b>	<b>129.195,27</b>
<b>Finanzierungstätigkeit</b>										
<b>SU 35</b>	<b>Summe Einzahlungen aus der Finanzierungstätigkeit</b>							<b>0,00</b>	<b>0,00</b>	<b>0,00</b>
<b>SU 36</b>	<b>Summe Auszahlungen aus der Finanzierungstätigkeit</b>							<b>0,00</b>	<b>0,00</b>	<b>0,00</b>
<b>SA4</b>	<b>Saldo (4) Geldfluss aus der Finanzierungstätigkeit (35 - 36)</b>							<b>0,00</b>	<b>0,00</b>	<b>0,00</b>
<b>SA5</b>	<b>Saldo (5) Geldfluss aus der voranschlagswirksamen Gebarung (Saldo 3 + Saldo 4)</b>							<b>129.195,27</b>	<b>0,00</b>	<b>129.195,27</b>
<b>92 Öffentliche Abgaben</b>										
<b>920 Ausschließliche Gemeindeabgaben</b>										
<b>920000 Ausschließliche Gemeindeabgaben</b>										
<b>Operative Gebarung</b>										
2/920000+811100	Einnahmen Handyparken	2115	3115	14	22.694,00	15.000,00	7.694,00	22.694,00	15.000,00	7.694,00
2/920000+830000	Grundsteuer A	2111	3111	10	5.219,93	5.200,00	19,93	5.061,88	5.200,00	-138,12
2/920000+831000	Grundsteuer B	2111	3111	10	81.179,98	82.800,00	-1.620,02	81.152,91	82.800,00	-1.647,09
2/920000+833100	Kommunalsteuer	2111	3111	10	392.739,96	332.000,00	60.739,96	393.919,17	332.000,00	61.919,17
2/920000+835000	Kurzparkzonenabgabe	2111	3111	10	210.100,65	250.000,00	-39.899,35	210.100,65	250.000,00	-39.899,35
2/920000+835100	Parkmünzen	2111	3111	10	5.118,00	9.000,00	-3.882,00	5.118,00	9.000,00	-3.882,00
2/920000+838000	Hundeabgabe	2111	3111	10	631,00	800,00	-169,00	631,00	800,00	-169,00
2/920000+841000	Gebrauchsabgabe	2111	3111	10	21.488,60	27.000,00	-5.511,40	24.691,22	27.000,00	-2.308,78
2/920000+849000	Nebenansprüche (Mahngebühren Etc.)	2111	3111	10	27,00	100,00	-73,00	18,00	100,00	-82,00
2/920000+850000	Aufschliessungsbeiträge	2111	3111	10	14.549,08	5.000,00	9.549,08	14.549,08	5.000,00	9.549,08
2/920000+856000	Verwaltungsabgaben	2111	3111	10	6.872,80	8.000,00	-1.127,20	6.688,20	8.000,00	-1.311,80
2/920000+856100	Verwaltungsabgaben Standesamt	2111	3111	10	3.005,55	3.500,00	-494,45	3.005,55	3.500,00	-494,45
2/920000+857000	Kommissionsgebühren	2111	3111	10	5.314,60	6.000,00	-685,40	5.328,40	6.000,00	-671,60
<b>SU 21 / 31</b>	<b>Summe Erträge / Einzahlungen operative Gebarung</b>				<b>768.941,15</b>	<b>744.400,00</b>	<b>24.541,15</b>	<b>772.958,06</b>	<b>744.400,00</b>	<b>28.558,06</b>

		MVAG			Ergebnisrechnung			Finanzierungsrechnung		
		MVAG	MVAG	VCQU	RA 2023	VA 2023	RA - VA	RA 2023	VA 2023	RA - VA
		EH	FH							
1/920000-720000	Einhebungsvergütung Gemeindeverband	2225	3225	24	25.239,07	23.900,00	1.339,07	25.239,07	23.900,00	1.339,07
<b>SU 22 / 32</b>	<b>Summe Aufwendungen / Auszahlungen operative Gebarung</b>				<b>25.239,07</b>	<b>23.900,00</b>	<b>1.339,07</b>	<b>25.239,07</b>	<b>23.900,00</b>	<b>1.339,07</b>
<b>SA 0 / SA 1</b>	<b>(0) Nettoergebnis (21 - 22) / (1) Geldfluss operative Gebarung (31 - 32)</b>				<b>743.702,08</b>	<b>720.500,00</b>	<b>23.202,08</b>	<b>747.718,99</b>	<b>720.500,00</b>	<b>27.218,99</b>
<b>SU 23</b>	<b>Summe Haushaltsrücklagen</b>				<b>0,00</b>	<b>0,00</b>	<b>0,00</b>	<b>0,00</b>	<b>0,00</b>	<b>0,00</b>
<b>SA00</b>	<b>Nettoergebnis nach Zuw./Entn. Haushaltsrücklagen (Saldo 0 +/- SU23)</b>				<b>743.702,08</b>	<b>720.500,00</b>	<b>23.202,08</b>			
<b>Investive Gebarung</b>										
<b>SU 33</b>	<b>Summe Einzahlungen investive Gebarung</b>							<b>0,00</b>	<b>0,00</b>	<b>0,00</b>
<b>SU 34</b>	<b>Summe Auszahlungen investive Gebarung</b>							<b>0,00</b>	<b>0,00</b>	<b>0,00</b>
<b>SA2</b>	<b>Saldo (2) Geldfluss aus der Investiven Gebarung (33 - 34)</b>							<b>0,00</b>	<b>0,00</b>	<b>0,00</b>
<b>SA3</b>	<b>Saldo (3) Nettofinanzierungssaldo (Saldo 1 + Saldo 2)</b>							<b>747.718,99</b>	<b>720.500,00</b>	<b>27.218,99</b>
<b>Finanzierungstätigkeit</b>										
<b>SU 35</b>	<b>Summe Einzahlungen aus der Finanzierungstätigkeit</b>							<b>0,00</b>	<b>0,00</b>	<b>0,00</b>
<b>SU 36</b>	<b>Summe Auszahlungen aus der Finanzierungstätigkeit</b>							<b>0,00</b>	<b>0,00</b>	<b>0,00</b>
<b>SA4</b>	<b>Saldo (4) Geldfluss aus der Finanzierungstätigkeit (35 - 36)</b>							<b>0,00</b>	<b>0,00</b>	<b>0,00</b>
<b>SA5</b>	<b>Saldo (5) Geldfluss aus der voranschlagswirksamen Gebarung (Saldo 3 + Saldo 4)</b>							<b>747.718,99</b>	<b>720.500,00</b>	<b>27.218,99</b>
<b>921</b>	<b>Zwischen Ländern und Gemeinden geteilte Abgaben</b>									
<b>921000</b>	<b>Zwischen Ländern und Gemeinden Geteilte Abgabe</b>									
<b>Operative Gebarung</b>										
2/921000+834000	Gemeindeanteil Nächtigungstaxe	2111	3111	10	31.137,68	52.100,00	-20.962,32	31.137,68	52.100,00	-20.962,32
2/921000+861000	Transfers von Ländern, Landesfonds und Landeskammern	2121	3121	15	26.564,11		26.564,11	26.564,11		26.564,11
<b>SU 21 / 31</b>	<b>Summe Erträge / Einzahlungen operative Gebarung</b>				<b>57.701,79</b>	<b>52.100,00</b>	<b>5.601,79</b>	<b>57.701,79</b>	<b>52.100,00</b>	<b>5.601,79</b>
<b>SU 22 / 32</b>	<b>Summe Aufwendungen / Auszahlungen operative Gebarung</b>				<b>0,00</b>	<b>0,00</b>	<b>0,00</b>	<b>0,00</b>	<b>0,00</b>	<b>0,00</b>
<b>SA 0 / SA 1</b>	<b>(0) Nettoergebnis (21 - 22) / (1) Geldfluss operative Gebarung (31 - 32)</b>				<b>57.701,79</b>	<b>52.100,00</b>	<b>5.601,79</b>	<b>57.701,79</b>	<b>52.100,00</b>	<b>5.601,79</b>
<b>SU 23</b>	<b>Summe Haushaltsrücklagen</b>				<b>0,00</b>	<b>0,00</b>	<b>0,00</b>	<b>0,00</b>	<b>0,00</b>	<b>0,00</b>
<b>SA00</b>	<b>Nettoergebnis nach Zuw./Entn. Haushaltsrücklagen (Saldo 0 +/- SU23)</b>				<b>57.701,79</b>	<b>52.100,00</b>	<b>5.601,79</b>			
<b>Investive Gebarung</b>										
<b>SU 33</b>	<b>Summe Einzahlungen investive Gebarung</b>							<b>0,00</b>	<b>0,00</b>	<b>0,00</b>
<b>SU 34</b>	<b>Summe Auszahlungen investive Gebarung</b>							<b>0,00</b>	<b>0,00</b>	<b>0,00</b>
<b>SA2</b>	<b>Saldo (2) Geldfluss aus der Investiven Gebarung (33 - 34)</b>							<b>0,00</b>	<b>0,00</b>	<b>0,00</b>
<b>SA3</b>	<b>Saldo (3) Nettofinanzierungssaldo (Saldo 1 + Saldo 2)</b>							<b>57.701,79</b>	<b>52.100,00</b>	<b>5.601,79</b>
<b>Finanzierungstätigkeit</b>										
<b>SU 35</b>	<b>Summe Einzahlungen aus der Finanzierungstätigkeit</b>							<b>0,00</b>	<b>0,00</b>	<b>0,00</b>
<b>SU 36</b>	<b>Summe Auszahlungen aus der Finanzierungstätigkeit</b>							<b>0,00</b>	<b>0,00</b>	<b>0,00</b>
<b>SA4</b>	<b>Saldo (4) Geldfluss aus der Finanzierungstätigkeit (35 - 36)</b>							<b>0,00</b>	<b>0,00</b>	<b>0,00</b>
<b>SA5</b>	<b>Saldo (5) Geldfluss aus der voranschlagswirksamen Gebarung (Saldo 3 + Saldo 4)</b>							<b>57.701,79</b>	<b>52.100,00</b>	<b>5.601,79</b>

		MVAG			Ergebnisrechnung			Finanzierungsrechnung		
		EH	FH	VCQU	RA 2023	VA 2023	RA - VA	RA 2023	VA 2023	RA - VA
<b>925</b>	<b>Ertragsanteile an gemeinschaftlichen Bundesabgaben</b>									
<b>925000</b>	<b>Ertragsanteile an Gemeinschaftliche Bundesabgaben</b>									
<b>Operative Gebarung</b>										
2/925000+859400	Ertragsanteile nach Abvs	2112	3112	11	834.106,55	870.000,00	-35.893,45	834.106,55	870.000,00	-35.893,45
<b>SU 21 / 31</b>	<b>Summe Erträge / Einzahlungen operative Gebarung</b>				<b>834.106,55</b>	<b>870.000,00</b>	<b>-35.893,45</b>	<b>834.106,55</b>	<b>870.000,00</b>	<b>-35.893,45</b>
<b>SU 22 / 32</b>	<b>Summe Aufwendungen / Auszahlungen operative Gebarung</b>				<b>0,00</b>	<b>0,00</b>	<b>0,00</b>	<b>0,00</b>	<b>0,00</b>	<b>0,00</b>
<b>SA 0 / SA 1</b>	<b>(0) Nettoergebnis (21 - 22) / (1) Geldfluss operative Gebarung (31 - 32)</b>				<b>834.106,55</b>	<b>870.000,00</b>	<b>-35.893,45</b>	<b>834.106,55</b>	<b>870.000,00</b>	<b>-35.893,45</b>
<b>SU 23</b>	<b>Summe Haushaltsrücklagen</b>				<b>0,00</b>	<b>0,00</b>	<b>0,00</b>	<b>0,00</b>	<b>0,00</b>	<b>0,00</b>
<b>SA00</b>	<b>Nettoergebnis nach Zuw./Entn. Haushaltsrücklagen (Saldo 0 +/- SU23)</b>				<b>834.106,55</b>	<b>870.000,00</b>	<b>-35.893,45</b>			
<b>Investive Gebarung</b>										
<b>SU 33</b>	<b>Summe Einzahlungen investive Gebarung</b>							<b>0,00</b>	<b>0,00</b>	<b>0,00</b>
<b>SU 34</b>	<b>Summe Auszahlungen investive Gebarung</b>							<b>0,00</b>	<b>0,00</b>	<b>0,00</b>
<b>SA2</b>	<b>Saldo (2) Geldfluss aus der Investiven Gebarung (33 - 34)</b>							<b>0,00</b>	<b>0,00</b>	<b>0,00</b>
<b>SA3</b>	<b>Saldo (3) Nettofinanzierungssaldo (Saldo 1 + Saldo 2)</b>							<b>834.106,55</b>	<b>870.000,00</b>	<b>-35.893,45</b>
<b>Finanzierungstätigkeit</b>										
<b>SU 35</b>	<b>Summe Einzahlungen aus der Finanzierungstätigkeit</b>							<b>0,00</b>	<b>0,00</b>	<b>0,00</b>
<b>SU 36</b>	<b>Summe Auszahlungen aus der Finanzierungstätigkeit</b>							<b>0,00</b>	<b>0,00</b>	<b>0,00</b>
<b>SA4</b>	<b>Saldo (4) Geldfluss aus der Finanzierungstätigkeit (35 - 36)</b>							<b>0,00</b>	<b>0,00</b>	<b>0,00</b>
<b>SA5</b>	<b>Saldo (5) Geldfluss aus der voranschlagswirksamen Gebarung (Saldo 3 + Saldo 4)</b>							<b>834.106,55</b>	<b>870.000,00</b>	<b>-35.893,45</b>
<b>94</b>	<b>Finanzzuweisungen und Zuschüsse</b>									
<b>940</b>	<b>Bedarfszuweisungen</b>									
<b>940000</b>	<b>Bedarfszuweisungen</b>									
<b>Operative Gebarung</b>										
2/940000+861000	Transfers von Ländern, Landesfonds und Landeskammern	2121	3121	15	2.343,15	5.000,00	-2.656,85	2.343,15	5.000,00	-2.656,85
<b>SU 21 / 31</b>	<b>Summe Erträge / Einzahlungen operative Gebarung</b>				<b>2.343,15</b>	<b>5.000,00</b>	<b>-2.656,85</b>	<b>2.343,15</b>	<b>5.000,00</b>	<b>-2.656,85</b>
<b>SU 22 / 32</b>	<b>Summe Aufwendungen / Auszahlungen operative Gebarung</b>				<b>0,00</b>	<b>0,00</b>	<b>0,00</b>	<b>0,00</b>	<b>0,00</b>	<b>0,00</b>
<b>SA 0 / SA 1</b>	<b>(0) Nettoergebnis (21 - 22) / (1) Geldfluss operative Gebarung (31 - 32)</b>				<b>2.343,15</b>	<b>5.000,00</b>	<b>-2.656,85</b>	<b>2.343,15</b>	<b>5.000,00</b>	<b>-2.656,85</b>
<b>SU 23</b>	<b>Summe Haushaltsrücklagen</b>				<b>0,00</b>	<b>0,00</b>	<b>0,00</b>	<b>0,00</b>	<b>0,00</b>	<b>0,00</b>
<b>SA00</b>	<b>Nettoergebnis nach Zuw./Entn. Haushaltsrücklagen (Saldo 0 +/- SU23)</b>				<b>2.343,15</b>	<b>5.000,00</b>	<b>-2.656,85</b>			
<b>Investive Gebarung</b>										
<b>SU 33</b>	<b>Summe Einzahlungen investive Gebarung</b>							<b>0,00</b>	<b>0,00</b>	<b>0,00</b>
<b>SU 34</b>	<b>Summe Auszahlungen investive Gebarung</b>							<b>0,00</b>	<b>0,00</b>	<b>0,00</b>
<b>SA2</b>	<b>Saldo (2) Geldfluss aus der Investiven Gebarung (33 - 34)</b>							<b>0,00</b>	<b>0,00</b>	<b>0,00</b>
<b>SA3</b>	<b>Saldo (3) Nettofinanzierungssaldo (Saldo 1 + Saldo 2)</b>							<b>2.343,15</b>	<b>5.000,00</b>	<b>-2.656,85</b>

		MVAG	MVAG	VCQU	Ergebnisrechnung			Finanzierungsrechnung		
		EH	FH		RA 2023	VA 2023	RA - VA	RA 2023	VA 2023	RA - VA
<b>Finanzierungstätigkeit</b>										
SU 35	Summe Einzahlungen aus der Finanzierungstätigkeit							0,00	0,00	0,00
SU 36	Summe Auszahlungen aus der Finanzierungstätigkeit							0,00	0,00	0,00
SA4	Saldo (4) Geldfluss aus der Finanzierungstätigkeit (35 – 36)							0,00	0,00	0,00
SA5	Saldo (5) Geldfluss aus der voranschlagswirksamen Gebarung (Saldo 3 + Saldo 4)							2.343,15	5.000,00	-2.656,85
941	Sonstige Finanzaufweisungen nach dem FAG									
941000	Sonstige Finanzaufweisungen nach dem FAG									
<b>Operative Gebarung</b>										
2/941000+860000	Laufende Transferzahlungen v. Bund U. Bf	2121	3121	15	46.884,00	40.000,00	6.884,00	46.884,00	40.000,00	6.884,00
SU 21 / 31	Summe Erträge / Einzahlungen operative Gebarung				46.884,00	40.000,00	6.884,00	46.884,00	40.000,00	6.884,00
SU 22 / 32	Summe Aufwendungen / Auszahlungen operative Gebarung				0,00	0,00	0,00	0,00	0,00	0,00
SA 0 / SA 1	(0) Nettoergebnis (21 - 22) / (1) Geldfluss operative Gebarung (31 – 32)				46.884,00	40.000,00	6.884,00	46.884,00	40.000,00	6.884,00
SU 23	Summe Haushaltsrücklagen				0,00	0,00	0,00	0,00	0,00	0,00
SA00	Nettoergebnis nach Zuw./Entn. Haushaltsrücklagen (Saldo 0 +/- SU23)				46.884,00	40.000,00	6.884,00			
<b>Investive Gebarung</b>										
SU 33	Summe Einzahlungen investive Gebarung							0,00	0,00	0,00
SU 34	Summe Auszahlungen investive Gebarung							0,00	0,00	0,00
SA2	Saldo (2) Geldfluss aus der Investiven Gebarung (33 – 34)							0,00	0,00	0,00
SA3	Saldo (3) Nettofinanzierungssaldo (Saldo 1 + Saldo 2)							46.884,00	40.000,00	6.884,00
<b>Finanzierungstätigkeit</b>										
SU 35	Summe Einzahlungen aus der Finanzierungstätigkeit							0,00	0,00	0,00
SU 36	Summe Auszahlungen aus der Finanzierungstätigkeit							0,00	0,00	0,00
SA4	Saldo (4) Geldfluss aus der Finanzierungstätigkeit (35 – 36)							0,00	0,00	0,00
SA5	Saldo (5) Geldfluss aus der voranschlagswirksamen Gebarung (Saldo 3 + Saldo 4)							46.884,00	40.000,00	6.884,00
99	Jahresergebnis, Übergabe und Übernahme des Jahresergebnisses, Abwicklung der Vorjahre									
990	Überschüsse und Abgänge (soweit nicht zugeordnet)									
990000	Überschüsse und Abgänge (soweit nicht zugeordnet)									
<b>Operative Gebarung</b>										
SU 21 / 31	Summe Erträge / Einzahlungen operative Gebarung				0,00	0,00	0,00	0,00	0,00	0,00
SU 22 / 32	Summe Aufwendungen / Auszahlungen operative Gebarung				0,00	0,00	0,00	0,00	0,00	0,00
SA 0 / SA 1	(0) Nettoergebnis (21 - 22) / (1) Geldfluss operative Gebarung (31 – 32)				0,00	0,00	0,00	0,00	0,00	0,00
2/990000+895077	Entnahmen von allgemeinen Haushaltsrücklagen	2301			118.480,78		118.480,78			
SU 23	Summe Haushaltsrücklagen				118.480,78	0,00	118.480,78	0,00	0,00	0,00

	MVAG	MVAG	VCQU	Ergebnisrechnung			Finanzierungsrechnung				
				EH	FH	RA 2023	VA 2023	RA - VA	RA 2023	VA 2023	RA - VA
<b>SA00</b>											
	Nettoergebnis nach Zuw./Entn. Haushaltsrücklagen (Saldo 0 +/- SU23)					118.480,78	0,00	118.480,78			
<b>Investive Gebarung</b>											
<b>SU 33</b>									0,00	0,00	0,00
	Summe Einzahlungen investive Gebarung								0,00	0,00	0,00
<b>SU 34</b>									0,00	0,00	0,00
	Summe Auszahlungen investive Gebarung								0,00	0,00	0,00
<b>SA2</b>									0,00	0,00	0,00
	Saldo (2) Geldfluss aus der Investiven Gebarung (33 – 34)								0,00	0,00	0,00
<b>SA3</b>									0,00	0,00	0,00
	Saldo (3) Nettofinanzierungssaldo (Saldo 1 + Saldo 2)								0,00	0,00	0,00
<b>Finanzierungstätigkeit</b>											
<b>SU 35</b>									0,00	0,00	0,00
	Summe Einzahlungen aus der Finanzierungstätigkeit								0,00	0,00	0,00
<b>SU 36</b>									0,00	0,00	0,00
	Summe Auszahlungen aus der Finanzierungstätigkeit								0,00	0,00	0,00
<b>SA4</b>									0,00	0,00	0,00
	Saldo (4) Geldfluss aus der Finanzierungstätigkeit (35 – 36)								0,00	0,00	0,00
<b>SA5</b>									0,00	0,00	0,00
	Saldo (5) Geldfluss aus der voranschlagswirksamen Gebarung (Saldo 3 + Saldo 4)								0,00	0,00	0,00





Nachweis der Investitionstätigkeit



Vorhaben	Vorhabensbezeichnung	RA 2023	VA 2023	RA - VA	RA Vorjahre	RA Gesamt
Konto	Bezeichnung					
<b>1612000</b>	<b>Straßenbau (1900 bis 2099)</b>					
	<b>Auszahlungen - Investitionen - Mittelverwendung</b>	<b>1.021.660,56</b>	<b>1.352.600,00</b>	<b>-330.939,44</b>	<b>697.877,67</b>	<b>1.719.538,23</b>
	<b>Anschaffungs- oder Herstellungskosten</b>	<b>1.021.660,56</b>	<b>1.352.600,00</b>	<b>-330.939,44</b>	<b>697.877,67</b>	<b>1.719.538,23</b>
5/612000-002000	Siedlungserweiterung UL (BA08, BA16, DPDC, Wielandl)	145.287,41	242.000,00	-96.712,59	119.594,63	264.882,04
5/612000-002100	Neugestaltung P 5, Poller				55.737,26	55.737,26
5/612000-002200	Baukosten P1 bis 2022	3.258,15		3.258,15	185.582,99	188.841,14
5/612000-002300	Straßenbauten - Rothenhof BA13 BT03	10.179,37		10.179,37		10.179,37
5/612000-005000	Neugestaltung P1 ab 2023	829.878,07	750.000,00	79.878,07	33.527,60	863.405,67
1/612000-005000	Anlagen zu Straßenbauten (Parkraumbewirtschaftung Wachaugemeinden)	17,00		17,00	1.638,75	1.655,75
5/612000-010000	WC-Anlage P1	33.040,56	10.600,00	22.440,56	301.796,44	334.837,00
5/612000-346000	Vorzeitige Darlehenstilgung (mit Förderung ECO Plus)		350.000,00	-350.000,00		
	<b>Einzahlungen - Finanzierung - Mittelaufbringung</b>	<b>1.001.268,62</b>	<b>1.354.300,00</b>	<b>-353.031,38</b>	<b>696.238,92</b>	<b>1.697.507,54</b>
	<b>Mittel aus Geldfluss aus der operativen Gebarung</b>	<b>34.300,00</b>	<b>34.300,00</b>	<b>0,00</b>	<b>186.238,92</b>	<b>220.538,92</b>
5/612000-729910	Zuführung an Vorhaben Kindergarten (240000)				-62.436,77	-62.436,77
5/612000-729912	Sonstige Aufwendungen (Zuführung Rot Kreuz)				-8.138,00	-8.138,00
5/612000-729913	Sonstige Aufwendungen (Zuführung Friedhof)				-937,30	-937,30
5/612000-729914	Sonstige Aufwendungen (Zuführung KiGa)				-900,00	-900,00
6/612000+829910	Zuführung operative Gebarung	34.300,00	34.300,00		46.440,45	80.740,45
6/612000+829960	Sonstige Einnahmen - Übernahme 2019				212.210,54	212.210,54
	<b>Bedarfszuweisungen/KTZ</b>	<b>216.968,62</b>	<b>570.000,00</b>	<b>-353.031,38</b>	<b>510.000,00</b>	<b>726.968,62</b>
6/612000+301000	Förderung ECO Plus		345.000,00	-345.000,00		
6/612000+301200	Kapitaltransfers von Ländern, Landesfonds und Landeskammern - Natur im Garten		15.000,00	-15.000,00		
6/612000+301300	Kapitaltransfers von Ländern, Landesfonds und Landeskammern - Raumordnung	15.000,00	15.000,00			15.000,00
6/612000+871000	Beihilfen aus Bedarfszuweisungen	201.968,62	195.000,00	6.968,62	510.000,00	711.968,62
	<b>Haushaltsrücklagen/Zahlungsmittelreserven</b>	<b>0,00</b>	<b>0,00</b>	<b>0,00</b>	<b>0,00</b>	<b>0,00</b>
	<b>Sonstige Kapitaltransfers und Subventionen</b>	<b>0,00</b>	<b>0,00</b>	<b>0,00</b>	<b>0,00</b>	<b>0,00</b>
	<b>Darlehen</b>	<b>750.000,00</b>	<b>750.000,00</b>	<b>0,00</b>	<b>0,00</b>	<b>750.000,00</b>
100000/20296	Freiraumgestaltung P1-Treppelweg 466453102-15Jahre	400.000,00	400.000,00			400.000,00
100000/20295	Freiraumgestaltung P1-Treppelweg 466453005-2 Jahre	350.000,00	350.000,00			350.000,00
	<b>Finanzierungsleasing</b>	<b>0,00</b>	<b>0,00</b>	<b>0,00</b>	<b>0,00</b>	<b>0,00</b>
	<b>Veräußerung langfristiges Vermögen und sonstiges</b>	<b>0,00</b>	<b>0,00</b>	<b>0,00</b>	<b>0,00</b>	<b>0,00</b>
	<b>Finanzierungsergebnis 1612000</b>	<b>-20.391,94</b>	<b>1.700,00</b>	<b>-22.091,94</b>	<b>-1.638,75</b>	<b>-22.030,69</b>
	offene Verbindlichkeiten	0,00				
	offene Forderungen	0,00				

Vorhaben	Vorhabensbezeichnung	RA 2023	VA 2023	RA - VA	RA Vorjahre	RA Gesamt
Konto	Bezeichnung					
<b>1634000</b>	<b>Felssturzsicherung Himmelsstiege (2021 bis 2024)</b>					
Geplante Gesamtkosten:	400.000,00					
<b>Auszahlungen - Investitionen - Mittelverwendung</b>		<b>30.827,00</b>	<b>400.000,00</b>	<b>-369.173,00</b>	<b>15.000,00</b>	<b>45.827,00</b>
<b>Anschaffungs- oder Herstellungskosten</b>		<b>30.827,00</b>	<b>400.000,00</b>	<b>-369.173,00</b>	<b>15.000,00</b>	<b>45.827,00</b>
5/634000-006000	Sonstige Grundstückseinrichtungen	30.827,00	400.000,00	-369.173,00	15.000,00	45.827,00
<b>Einzahlungen - Finanzierung - Mittelaufbringung</b>		<b>0,00</b>	<b>400.000,00</b>	<b>-400.000,00</b>	<b>15.000,00</b>	<b>15.000,00</b>
<b>Mittel aus Geldfluss aus der operativen Gebarung</b>		<b>0,00</b>	<b>0,00</b>	<b>0,00</b>	<b>15.000,00</b>	<b>15.000,00</b>
6/634000+829910	Zuführung operative Gebarung				15.000,00	15.000,00
<b>Bedarfszuweisungen/KTZ</b>		<b>0,00</b>	<b>60.000,00</b>	<b>-60.000,00</b>	<b>0,00</b>	<b>0,00</b>
6/634000+301000	Kapitaltransfers von Ländern, Landesfonds und Landeskammern		60.000,00	-60.000,00		
<b>Haushaltsrücklagen/Zahlungsmittelreserven</b>		<b>0,00</b>	<b>0,00</b>	<b>0,00</b>	<b>0,00</b>	<b>0,00</b>
<b>Sonstige Kapitaltransfers und Subventionen</b>		<b>0,00</b>	<b>340.000,00</b>	<b>-340.000,00</b>	<b>0,00</b>	<b>0,00</b>
6/634000+300000	Kapitaltransfers von Bund, Bundesfonds und Bundeskammern		240.000,00	-240.000,00		
6/634000+307000	Kapitaltransfers von privaten Haushalten und privaten Organisationen ohne Erwerbszweck und andere		100.000,00	-100.000,00		
<b>Darlehen</b>		<b>0,00</b>	<b>0,00</b>	<b>0,00</b>	<b>0,00</b>	<b>0,00</b>
<b>Finanzierungsleasing</b>		<b>0,00</b>	<b>0,00</b>	<b>0,00</b>	<b>0,00</b>	<b>0,00</b>
<b>Veräußerung langfristiges Vermögen und sonstiges</b>		<b>0,00</b>	<b>0,00</b>	<b>0,00</b>	<b>0,00</b>	<b>0,00</b>
<b>Finanzierungsergebnis 1634000</b>		<b>-30.827,00</b>	<b>0,00</b>	<b>-30.827,00</b>	<b>0,00</b>	<b>-30.827,00</b>
offene Verbindlichkeiten		0,00				
offene Forderungen		45.750,00				

Vorhaben	Vorhabensbezeichnung		RA 2023	VA 2023	RA - VA	RA Vorjahre	RA Gesamt
Konto	Bezeichnung						
<b>1650000</b>	<b>Eisenbahnkreuzung (2020 bis 2023)</b>						
	<b>Auszahlungen - Investitionen - Mittelverwendung</b>		<b>0,00</b>	<b>0,00</b>	<b>0,00</b>	<b>73.378,93</b>	<b>73.378,93</b>
	<b>Anschaffungs- oder Herstellungskosten</b>		<b>0,00</b>	<b>0,00</b>	<b>0,00</b>	<b>73.378,93</b>	<b>73.378,93</b>
	5/650000-050000	Sonderanlagen				73.378,93	73.378,93
	<b>Einzahlungen - Finanzierung - Mittelaufbringung</b>		<b>0,00</b>	<b>0,00</b>	<b>0,00</b>	<b>73.378,93</b>	<b>73.378,93</b>
	<b>Mittel aus Geldfluss aus der operativen Gebarung</b>		<b>-22.013,68</b>	<b>-22.200,00</b>	<b>186,32</b>	<b>44.027,36</b>	<b>22.013,68</b>
	5/650000-729910	Zuführung in die operative Gebarung	-22.013,68	-22.200,00	186,32		-22.013,68
	6/650000+829910	Zuführung operative Gebarung				44.027,36	44.027,36
	<b>Bedarfszuweisungen/KTZ</b>		<b>0,00</b>	<b>0,00</b>	<b>0,00</b>	<b>29.351,57</b>	<b>29.351,57</b>
	6/650000+301000	Kapitaltransfers von Ländern, Landesfonds und Landeskammern				29.351,57	29.351,57
	<b>Haushaltsrücklagen/Zahlungsmittelreserven</b>		<b>0,00</b>	<b>0,00</b>	<b>0,00</b>	<b>0,00</b>	<b>0,00</b>
	<b>Sonstige Kapitaltransfers und Subventionen</b>		<b>22.013,68</b>	<b>22.200,00</b>	<b>-186,32</b>	<b>0,00</b>	<b>22.013,68</b>
	6/650000+302000	Kapitaltransfers von Gemeinden, Gemeindeverbänden (ohne marktbestimmte Tätigkeit) und Gemeindefonds	22.013,68	22.200,00	-186,32		22.013,68
	<b>Darlehen</b>		<b>0,00</b>	<b>0,00</b>	<b>0,00</b>	<b>0,00</b>	<b>0,00</b>
	<b>Finanzierungsleasing</b>		<b>0,00</b>	<b>0,00</b>	<b>0,00</b>	<b>0,00</b>	<b>0,00</b>
	<b>Veräußerung langfristiges Vermögen und sonstiges</b>		<b>0,00</b>	<b>0,00</b>	<b>0,00</b>	<b>0,00</b>	<b>0,00</b>
<b>Finanzierungsergebnis 1650000</b>			<b>0,00</b>	<b>0,00</b>	<b>0,00</b>	<b>0,00</b>	<b>0,00</b>
	offene Verbindlichkeiten		0,00				
	offene Forderungen		0,00				

Vorhaben	Vorhabensbezeichnung		RA 2023	VA 2023	RA - VA	RA Vorjahre	RA Gesamt
Konto	Bezeichnung						
<b>1710000</b>	<b>Erhaltung Güterwege (1900 bis 2099)</b>						
	<b>Auszahlungen - Investitionen - Mittelverwendung</b>		<b>18.187,14</b>	<b>28.000,00</b>	<b>-9.812,86</b>	<b>31.508,23</b>	<b>49.695,37</b>
	<b>Anschaffungs- oder Herstellungskosten</b>		<b>18.187,14</b>	<b>28.000,00</b>	<b>-9.812,86</b>	<b>31.508,23</b>	<b>49.695,37</b>
	5/710000-002000 Straßenbauten		18.187,14	28.000,00	-9.812,86	31.508,23	49.695,37
	<b>Einzahlungen - Finanzierung - Mittelaufbringung</b>		<b>14.437,56</b>	<b>16.200,00</b>	<b>-1.762,44</b>	<b>43.479,25</b>	<b>57.916,81</b>
	<b>Mittel aus Geldfluss aus der operativen Gebarung</b>		<b>0,00</b>	<b>0,00</b>	<b>0,00</b>	<b>0,00</b>	<b>0,00</b>
	<b>Bedarfszuweisungen/KTZ</b>		<b>10.350,00</b>	<b>12.600,00</b>	<b>-2.250,00</b>	<b>17.150,00</b>	<b>27.500,00</b>
	6/710000+301000 Landesbeitrag (B6)		6.300,00	6.300,00		7.450,00	13.750,00
	6/710000+871000 Beihilfen aus Bedarfszuweisungen		4.050,00	6.300,00	-2.250,00	9.700,00	13.750,00
	<b>Haushaltsrücklagen/Zahlungsmittelreserven</b>		<b>0,00</b>	<b>0,00</b>	<b>0,00</b>	<b>0,00</b>	<b>0,00</b>
	<b>Sonstige Kapitaltransfers und Subventionen</b>		<b>4.087,56</b>	<b>3.600,00</b>	<b>487,56</b>	<b>26.329,25</b>	<b>30.416,81</b>
	6/710000+307000 nicht behobener Jagdpacht			1.600,00	-1.600,00	1.449,06	1.449,06
	6/710000+307100 Kapitaltransfers von privaten Haushalten und privaten Organisationen ohne Erwerbszweck und andere		4.087,56	2.000,00	2.087,56	24.880,19	28.967,75
	<b>Darlehen</b>		<b>0,00</b>	<b>0,00</b>	<b>0,00</b>	<b>0,00</b>	<b>0,00</b>
	<b>Finanzierungsleasing</b>		<b>0,00</b>	<b>0,00</b>	<b>0,00</b>	<b>0,00</b>	<b>0,00</b>
	<b>Veräußerung langfristiges Vermögen und sonstiges</b>		<b>0,00</b>	<b>0,00</b>	<b>0,00</b>	<b>0,00</b>	<b>0,00</b>
<b>Finanzierungsergebnis 1710000</b>			<b>-3.749,58</b>	<b>-11.800,00</b>	<b>8.050,42</b>	<b>11.971,02</b>	<b>8.221,44</b>
	offene Verbindlichkeiten		0,00				
	offene Forderungen		0,00				

Vorhaben	Vorhabensbezeichnung		RA 2023	VA 2023	RA - VA	RA Vorjahre	RA Gesamt
Konto	Bezeichnung						
<b>1771000</b>	<b>Top Tours Besucherlenkung (2021 bis 2023)</b>						
	<b>Auszahlungen - Investitionen - Mittelverwendung</b>		<b>0,00</b>	<b>0,00</b>	<b>0,00</b>	<b>61.112,28</b>	<b>61.112,28</b>
	<b>Anschaffungs- oder Herstellungskosten</b>		<b>0,00</b>	<b>0,00</b>	<b>0,00</b>	<b>61.112,28</b>	<b>61.112,28</b>
5/771000-050000	Top Tours Besucherlenkung					61.112,28	61.112,28
	<b>Einzahlungen - Finanzierung - Mittelaufbringung</b>		<b>0,00</b>	<b>0,00</b>	<b>0,00</b>	<b>61.112,28</b>	<b>61.112,28</b>
	<b>Mittel aus Geldfluss aus der operativen Gebarung</b>		<b>-28.987,52</b>	<b>0,00</b>	<b>-28.987,52</b>	<b>61.112,28</b>	<b>32.124,76</b>
5/771000-729910	Zuführung in die operative Gebarung (TopTours)		-28.987,52		-28.987,52		-28.987,52
6/771000+829910	Sonstige Erträge (Zuführung Straßenbau)					61.112,28	61.112,28
	<b>Bedarfszuweisungen/KTZ</b>		<b>28.987,52</b>	<b>0,00</b>	<b>28.987,52</b>	<b>0,00</b>	<b>28.987,52</b>
6/771000+301000	Kapitaltransfers von Ländern, Landesfonds und Landeskammern		28.987,52		28.987,52		28.987,52
	<b>Haushaltsrücklagen/Zahlungsmittelreserven</b>		<b>0,00</b>	<b>0,00</b>	<b>0,00</b>	<b>0,00</b>	<b>0,00</b>
	<b>Sonstige Kapitaltransfers und Subventionen</b>		<b>0,00</b>	<b>0,00</b>	<b>0,00</b>	<b>0,00</b>	<b>0,00</b>
	<b>Darlehen</b>		<b>0,00</b>	<b>0,00</b>	<b>0,00</b>	<b>0,00</b>	<b>0,00</b>
	<b>Finanzierungsleasing</b>		<b>0,00</b>	<b>0,00</b>	<b>0,00</b>	<b>0,00</b>	<b>0,00</b>
	<b>Veräußerung langfristiges Vermögen und sonstiges</b>		<b>0,00</b>	<b>0,00</b>	<b>0,00</b>	<b>0,00</b>	<b>0,00</b>
<b>Finanzierungsergebnis 1771000</b>			<b>0,00</b>	<b>0,00</b>	<b>0,00</b>	<b>0,00</b>	<b>0,00</b>
	offene Verbindlichkeiten		0,00				
	offene Forderungen		0,00				

Vorhaben	Vorhabensbezeichnung		RA 2023	VA 2023	RA - VA	RA Vorjahre	RA Gesamt
Konto	Bezeichnung						
<b>1815000</b>	<b>Parkanlagen (2022 bis 2024)</b>						
	<b>Auszahlungen - Investitionen - Mittelverwendung</b>		<b>7.763,52</b>	<b>23.500,00</b>	<b>-15.736,48</b>	<b>0,00</b>	<b>7.763,52</b>
	<b>Anschaffungs- oder Herstellungskosten</b>		<b>7.763,52</b>	<b>23.500,00</b>	<b>-15.736,48</b>	<b>0,00</b>	<b>7.763,52</b>
5/815000-050000	Veranstaltungs- und Wohlfühlpark		7.763,52	23.500,00	-15.736,48		7.763,52
	<b>Einzahlungen - Finanzierung - Mittelaufbringung</b>		<b>3.940,00</b>	<b>23.500,00</b>	<b>-19.560,00</b>	<b>0,00</b>	<b>3.940,00</b>
	<b>Mittel aus Geldfluss aus der operativen Gebarung</b>		<b>2.100,00</b>	<b>2.100,00</b>	<b>0,00</b>	<b>0,00</b>	<b>2.100,00</b>
6/815000+829910	Zuführung von der operativen Gebarung		2.100,00	2.100,00			2.100,00
	<b>Bedarfszuweisungen/KTZ</b>		<b>1.840,00</b>	<b>3.900,00</b>	<b>-2.060,00</b>	<b>0,00</b>	<b>1.840,00</b>
6/815000+301000	Kapitaltransfers von Ländern (Natur im Garten, Bepflanzung)		1.840,00	3.900,00	-2.060,00		1.840,00
	<b>Haushaltsrücklagen/Zahlungsmittelreserven</b>		<b>0,00</b>	<b>0,00</b>	<b>0,00</b>	<b>0,00</b>	<b>0,00</b>
	<b>Sonstige Kapitaltransfers und Subventionen</b>		<b>0,00</b>	<b>17.500,00</b>	<b>-17.500,00</b>	<b>0,00</b>	<b>0,00</b>
6/815000+300000	Kapitaltransfers von Bund (Klar)			17.500,00	-17.500,00		
	<b>Darlehen</b>		<b>0,00</b>	<b>0,00</b>	<b>0,00</b>	<b>0,00</b>	<b>0,00</b>
	<b>Finanzierungsleasing</b>		<b>0,00</b>	<b>0,00</b>	<b>0,00</b>	<b>0,00</b>	<b>0,00</b>
	<b>Veräußerung langfristiges Vermögen und sonstiges</b>		<b>0,00</b>	<b>0,00</b>	<b>0,00</b>	<b>0,00</b>	<b>0,00</b>
<b>Finanzierungsergebnis 1815000</b>			<b>-3.823,52</b>	<b>0,00</b>	<b>-3.823,52</b>	<b>0,00</b>	<b>-3.823,52</b>
	offene Verbindlichkeiten		0,00				
	offene Forderungen		0,00				



Vorhaben	Vorhabensbezeichnung		RA 2023	VA 2023	RA - VA	RA Vorjahre	RA Gesamt
Konto	Bezeichnung						
<b>1817000</b>	<b>Errichtung neue Friedhofsmauer (2021 bis 2023)</b>						
	<b>Auszahlungen - Investitionen - Mittelverwendung</b>		<b>0,00</b>	<b>0,00</b>	<b>0,00</b>	<b>937,30</b>	<b>937,30</b>
	<b>Anschaffungs- oder Herstellungskosten</b>		<b>0,00</b>	<b>0,00</b>	<b>0,00</b>	<b>937,30</b>	<b>937,30</b>
	5/817000-050000	Sonderanlagen				937,30	937,30
	<b>Einzahlungen - Finanzierung - Mittelaufbringung</b>		<b>0,00</b>	<b>0,00</b>	<b>0,00</b>	<b>937,30</b>	<b>937,30</b>
	<b>Mittel aus Geldfluss aus der operativen Gebarung</b>		<b>0,00</b>	<b>0,00</b>	<b>0,00</b>	<b>937,30</b>	<b>937,30</b>
	6/817000+829910	Sonstige Erträge (Zuführung vom Straßenbau)				937,30	937,30
	<b>Bedarfszuweisungen/KTZ</b>		<b>0,00</b>	<b>0,00</b>	<b>0,00</b>	<b>0,00</b>	<b>0,00</b>
	<b>Haushaltsrücklagen/Zahlungsmittelreserven</b>		<b>0,00</b>	<b>0,00</b>	<b>0,00</b>	<b>0,00</b>	<b>0,00</b>
	<b>Sonstige Kapitaltransfers und Subventionen</b>		<b>0,00</b>	<b>0,00</b>	<b>0,00</b>	<b>0,00</b>	<b>0,00</b>
	<b>Darlehen</b>		<b>0,00</b>	<b>0,00</b>	<b>0,00</b>	<b>0,00</b>	<b>0,00</b>
	<b>Finanzierungsleasing</b>		<b>0,00</b>	<b>0,00</b>	<b>0,00</b>	<b>0,00</b>	<b>0,00</b>
	<b>Veräußerung langfristiges Vermögen und sonstiges</b>		<b>0,00</b>	<b>0,00</b>	<b>0,00</b>	<b>0,00</b>	<b>0,00</b>
<b>Finanzierungsergebnis 1817000</b>			<b>0,00</b>	<b>0,00</b>	<b>0,00</b>	<b>0,00</b>	<b>0,00</b>
	offene Verbindlichkeiten		0,00				
	offene Forderungen		0,00				

Vorhaben	Vorhabensbezeichnung		RA 2023	VA 2023	RA - VA	RA Vorjahre	RA Gesamt
Konto	Bezeichnung						
<b>1840100</b>	<b>Grundkauf Baugründe Unterloiben (2020 bis 2023)</b>						
	<b>Auszahlungen - Investitionen - Mittelverwendung</b>		<b>0,00</b>	<b>0,00</b>	<b>0,00</b>	<b>2.666.496,59</b>	<b>2.666.496,59</b>
	<b>Anschaffungs- oder Herstellungskosten</b>		<b>0,00</b>	<b>0,00</b>	<b>0,00</b>	<b>2.666.496,59</b>	<b>2.666.496,59</b>
	5/840100-001000	Unbebaute Grundstücke				1.336.496,59	1.336.496,59
	5/840100-346000	Investitionsdarlehen von Finanzunternehmen				1.330.000,00	1.330.000,00
	<b>Einzahlungen - Finanzierung - Mittelaufbringung</b>		<b>-2.723,91</b>	<b>-2.700,00</b>	<b>-23,91</b>	<b>2.669.220,50</b>	<b>2.666.496,59</b>
	<b>Mittel aus Geldfluss aus der operativen Gebarung</b>		<b>-2.723,91</b>	<b>-2.700,00</b>	<b>-23,91</b>	<b>1.339.220,50</b>	<b>1.336.496,59</b>
	6/840100+001000	Unbebaute Grundstücke				1.339.220,50	1.339.220,50
	5/840100-729910	Zuführung in die operative Gebarung	-2.723,91	-2.700,00	-23,91		-2.723,91
	<b>Bedarfszuweisungen/KTZ</b>		<b>0,00</b>	<b>0,00</b>	<b>0,00</b>	<b>0,00</b>	<b>0,00</b>
	<b>Haushaltsrücklagen/Zahlungsmittelreserven</b>		<b>0,00</b>	<b>0,00</b>	<b>0,00</b>	<b>0,00</b>	<b>0,00</b>
	<b>Sonstige Kapitaltransfers und Subventionen</b>		<b>0,00</b>	<b>0,00</b>	<b>0,00</b>	<b>0,00</b>	<b>0,00</b>
	<b>Darlehen</b>		<b>0,00</b>	<b>0,00</b>	<b>0,00</b>	<b>1.330.000,00</b>	<b>1.330.000,00</b>
	100000/1	Bauplätze Unterloiben				1.330.000,00	1.330.000,00
	<b>Finanzierungsleasing</b>		<b>0,00</b>	<b>0,00</b>	<b>0,00</b>	<b>0,00</b>	<b>0,00</b>
	<b>Veräußerung langfristiges Vermögen und sonstiges</b>		<b>0,00</b>	<b>0,00</b>	<b>0,00</b>	<b>0,00</b>	<b>0,00</b>
<b>Finanzierungsergebnis 1840100</b>			<b>-2.723,91</b>	<b>-2.700,00</b>	<b>-23,91</b>	<b>2.723,91</b>	<b>0,00</b>
	offene Verbindlichkeiten		0,00				
	offene Forderungen		0,00				

Vorhaben	Vorhabensbezeichnung		RA 2023	VA 2023	RA - VA	RA Vorjahre	RA Gesamt
Konto	Bezeichnung						
<b>1850000</b>	<b>Wasserversorgung - Projekte (1900 bis 2999)</b>						
	<b>Auszahlungen - Investitionen - Mittelverwendung</b>		<b>70.367,80</b>	<b>224.400,00</b>	<b>-154.032,20</b>	<b>119.445,39</b>	<b>189.813,19</b>
	<b>Anschaffungs- oder Herstellungskosten</b>		<b>70.367,80</b>	<b>224.400,00</b>	<b>-154.032,20</b>	<b>119.445,39</b>	<b>189.813,19</b>
5/850000-004000	Siedlungserweiterung UL (BA08, BA16, DPDC, Wielandl)		47.843,51	184.700,00	-136.856,49	36.192,26	84.035,77
5/850000-004100	Lückenanschluss Oberloiben-Unterloiben					1.562,22	1.562,22
5/850000-004200	WVA Dürnstein BA08 - Jahr 2022		13.118,10		13.118,10	81.690,91	94.809,01
5/850000-070000	Digitaler Leitungskataster BA15 DÜ		1.372,20	39.700,00	-38.327,80		1.372,20
5/850000-070001	Digitaler Leitungskataster BA14 OL (ab 2025)		8.033,99		8.033,99		8.033,99
	<b>Einzahlungen - Finanzierung - Mittelaufbringung</b>		<b>0,00</b>	<b>167.600,00</b>	<b>-167.600,00</b>	<b>176.258,10</b>	<b>176.258,10</b>
	<b>Mittel aus Geldfluss aus der operativen Gebarung</b>		<b>0,00</b>	<b>0,00</b>	<b>0,00</b>	<b>35.468,35</b>	<b>35.468,35</b>
5/850000-729910	Zuführung zu Vorhaben BA 12 LK					-8.984,79	-8.984,79
6/850000+829960	Sonstige Einnahmen - Übernahme 2019					44.453,14	44.453,14
	<b>Bedarfszuweisungen/KTZ</b>		<b>0,00</b>	<b>120.700,00</b>	<b>-120.700,00</b>	<b>0,00</b>	<b>0,00</b>
6/850000+301000	Kapitaltransfers von Ländern, Landesfonds und Landeskammern-WWF 15%			110.800,00	-110.800,00		
6/850000+301100	Kapitaltransfers von Ländern, BA15 Wasserwirtschaftsfond Dig. Leitungskataster			9.900,00	-9.900,00		
	<b>Haushaltsrücklagen/Zahlungsmittelreserven</b>		<b>0,00</b>	<b>0,00</b>	<b>0,00</b>	<b>0,00</b>	<b>0,00</b>
	<b>Sonstige Kapitaltransfers und Subventionen</b>		<b>0,00</b>	<b>46.900,00</b>	<b>-46.900,00</b>	<b>16.089,75</b>	<b>16.089,75</b>
6/850000+300000	Kapitaltransfers von Bund, BA15 Kommunalkredit Dig. Leitungskataster			9.900,00	-9.900,00	16.089,75	16.089,75
6/850000+300100	Kapitaltransfers von Bund, Bundesfonds und Bundeskammern - KPC 5%			37.000,00	-37.000,00		
	<b>Darlehen</b>		<b>0,00</b>	<b>0,00</b>	<b>0,00</b>	<b>124.700,00</b>	<b>124.700,00</b>
100000/8	ABA, WVA und Siedlungserweiterung 2022					124.700,00	124.700,00
	<b>Finanzierungsleasing</b>		<b>0,00</b>	<b>0,00</b>	<b>0,00</b>	<b>0,00</b>	<b>0,00</b>
	<b>Veräußerung langfristiges Vermögen und sonstiges</b>		<b>0,00</b>	<b>0,00</b>	<b>0,00</b>	<b>0,00</b>	<b>0,00</b>
<b>Finanzierungsergebnis 1850000</b>			<b>-70.367,80</b>	<b>-56.800,00</b>	<b>-13.567,80</b>	<b>56.812,71</b>	<b>-13.555,09</b>
offene Verbindlichkeiten			0,00				
offene Forderungen			0,00				

Vorhaben	Vorhabensbezeichnung		RA 2023	VA 2023	RA - VA	RA Vorjahre	RA Gesamt
Konto	Bezeichnung						
<b>1850001</b>	<b>BA 12 Leitungskataster UL Wasser (2018 bis 2023)</b>						
	<b>Auszahlungen - Investitionen - Mittelverwendung</b>		<b>0,00</b>	<b>0,00</b>	<b>0,00</b>	<b>8.984,79</b>	<b>8.984,79</b>
	<b>Anschaffungs- oder Herstellungskosten</b>		<b>0,00</b>	<b>0,00</b>	<b>0,00</b>	<b>8.984,79</b>	<b>8.984,79</b>
	5/850001-070000	Aktivierungsfähige Rechte (immaterielle Vermögenswerte)				8.984,79	8.984,79
	<b>Einzahlungen - Finanzierung - Mittelaufbringung</b>		<b>0,00</b>	<b>0,00</b>	<b>0,00</b>	<b>8.984,79</b>	<b>8.984,79</b>
	<b>Mittel aus Geldfluss aus der operativen Gebarung</b>		<b>0,00</b>	<b>0,00</b>	<b>0,00</b>	<b>8.984,79</b>	<b>8.984,79</b>
	6/850001+829910	Zuführung Von Vorhaben WVA (850000)				8.984,79	8.984,79
	<b>Bedarfszuweisungen/KTZ</b>		<b>0,00</b>	<b>0,00</b>	<b>0,00</b>	<b>0,00</b>	<b>0,00</b>
	<b>Haushaltsrücklagen/Zahlungsmittelreserven</b>		<b>0,00</b>	<b>0,00</b>	<b>0,00</b>	<b>0,00</b>	<b>0,00</b>
	<b>Sonstige Kapitaltransfers und Subventionen</b>		<b>0,00</b>	<b>0,00</b>	<b>0,00</b>	<b>0,00</b>	<b>0,00</b>
	<b>Darlehen</b>		<b>0,00</b>	<b>0,00</b>	<b>0,00</b>	<b>0,00</b>	<b>0,00</b>
	<b>Finanzierungsleasing</b>		<b>0,00</b>	<b>0,00</b>	<b>0,00</b>	<b>0,00</b>	<b>0,00</b>
	<b>Veräußerung langfristiges Vermögen und sonstiges</b>		<b>0,00</b>	<b>0,00</b>	<b>0,00</b>	<b>0,00</b>	<b>0,00</b>
<b>Finanzierungsergebnis 1850001</b>			<b>0,00</b>	<b>0,00</b>	<b>0,00</b>	<b>0,00</b>	<b>0,00</b>
	offene Verbindlichkeiten		0,00				
	offene Forderungen		0,00				

Vorhaben	Vorhabensbezeichnung		RA 2023	VA 2023	RA - VA	RA Vorjahre	RA Gesamt
Konto	Bezeichnung						
<b>1850100</b>	<b>Sanierung Hochbehälter (2021 bis 2023)</b>						
	<b>Auszahlungen - Investitionen - Mittelverwendung</b>		<b>0,00</b>	<b>0,00</b>	<b>0,00</b>	<b>0,00</b>	<b>0,00</b>
	<b>Anschaffungs- oder Herstellungskosten</b>		<b>0,00</b>	<b>0,00</b>	<b>0,00</b>	<b>0,00</b>	<b>0,00</b>
	<b>Einzahlungen - Finanzierung - Mittelaufbringung</b>		<b>-35.000,00</b>	<b>-35.000,00</b>	<b>0,00</b>	<b>35.000,00</b>	<b>0,00</b>
	<b>Mittel aus Geldfluss aus der operativen Gebarung</b>		<b>-35.000,00</b>	<b>-35.000,00</b>	<b>0,00</b>	<b>0,00</b>	<b>-35.000,00</b>
	5/850100-729910	Aufteilung Darlehen 2022 zu Grüblgasse 8511	-35.000,00	-35.000,00			-35.000,00
	<b>Bedarfszuweisungen/KTZ</b>		<b>0,00</b>	<b>0,00</b>	<b>0,00</b>	<b>0,00</b>	<b>0,00</b>
	<b>Haushaltsrücklagen/Zahlungsmittelreserven</b>		<b>0,00</b>	<b>0,00</b>	<b>0,00</b>	<b>0,00</b>	<b>0,00</b>
	<b>Sonstige Kapitaltransfers und Subventionen</b>		<b>0,00</b>	<b>0,00</b>	<b>0,00</b>	<b>0,00</b>	<b>0,00</b>
	<b>Darlehen</b>		<b>0,00</b>	<b>0,00</b>	<b>0,00</b>	<b>35.000,00</b>	<b>35.000,00</b>
	100000/8	ABA, WVA und Siedlungserweiterung 2022				35.000,00	35.000,00
	<b>Finanzierungsleasing</b>		<b>0,00</b>	<b>0,00</b>	<b>0,00</b>	<b>0,00</b>	<b>0,00</b>
	<b>Veräußerung langfristiges Vermögen und sonstiges</b>		<b>0,00</b>	<b>0,00</b>	<b>0,00</b>	<b>0,00</b>	<b>0,00</b>
<b>Finanzierungsergebnis 1850100</b>			<b>-35.000,00</b>	<b>-35.000,00</b>	<b>0,00</b>	<b>35.000,00</b>	<b>0,00</b>
	offene Verbindlichkeiten		0,00				
	offene Forderungen		0,00				

Vorhaben	Vorhabensbezeichnung		RA 2023	VA 2023	RA - VA	RA Vorjahre	RA Gesamt
Konto	Bezeichnung						
<b>1851000</b>	<b>Kanal Projekte (2020 bis 2099)</b>						
	<b>Auszahlungen - Investitionen - Mittelverwendung</b>		<b>199.002,41</b>	<b>412.300,00</b>	<b>-213.297,59</b>	<b>339.724,14</b>	<b>538.726,55</b>
	<b>Anschaffungs- oder Herstellungskosten</b>		<b>199.002,41</b>	<b>412.300,00</b>	<b>-213.297,59</b>	<b>339.724,14</b>	<b>538.726,55</b>
	5/851000-004000	Rothenhof	22.716,06	116.400,00	-93.683,94	122.864,47	145.580,53
	5/851000-004100	Siedlungserweiterung UL (BA08, BA16, DPDC, Wielandl)	176.286,35	264.300,00	-88.013,65	216.859,67	393.146,02
	5/851000-070000	BA 15 Digitaler Leitungskataster Dürnstein		31.600,00	-31.600,00		
	<b>Einzahlungen - Finanzierung - Mittelaufbringung</b>		<b>-180.645,00</b>	<b>187.300,00</b>	<b>-367.945,00</b>	<b>564.698,59</b>	<b>384.053,59</b>
	<b>Mittel aus Geldfluss aus der operativen Gebarung</b>		<b>-180.800,00</b>	<b>-180.800,00</b>	<b>0,00</b>	<b>0,00</b>	<b>-180.800,00</b>
	5/851000-729910	Aufteilung auf Grüblgasse	-180.800,00	-180.800,00			-180.800,00
	<b>Bedarfszuweisungen/KTZ</b>		<b>155,00</b>	<b>120.800,00</b>	<b>-120.645,00</b>	<b>0,00</b>	<b>155,00</b>
	6/851000+301000	Kapitaltransfers von Ländern, Landesfonds und Landeskammern - WWF 20%		110.900,00	-110.900,00		
	6/851000+301100	Kapitaltransfers von Ländern, Landesfonds und Landeskammern- BA15	155,00	9.900,00	-9.745,00		155,00
	<b>Haushaltsrücklagen/Zahlungsmittelreserven</b>		<b>0,00</b>	<b>0,00</b>	<b>0,00</b>	<b>42.870,00</b>	<b>42.870,00</b>
	6/851000+894001	Entnahmen von zweckgebundenen Haushaltsrücklagen				42.870,00	42.870,00
	<b>Sonstige Kapitaltransfers und Subventionen</b>		<b>0,00</b>	<b>247.300,00</b>	<b>-247.300,00</b>	<b>89.528,59</b>	<b>89.528,59</b>
	6/851000+300000	Kapitaltransfers von Bund, Bundesfonds und Bundeskammern - BA 15		9.900,00	-9.900,00		
	6/851000+300100	Kapitaltransfers von Bund, Bundesfonds und Bundeskammern KPC 15% (Siedelung)		147.800,00	-147.800,00	89.528,59	89.528,59
	6/851000+300200	Kapitaltransfers von Bund, Bundesfonds und Bundeskammern - KIP		89.600,00	-89.600,00		
	<b>Darlehen</b>		<b>0,00</b>	<b>0,00</b>	<b>0,00</b>	<b>432.300,00</b>	<b>432.300,00</b>
	100000/8	ABA, WVA und Siedlungserweiterung 2022				432.300,00	432.300,00
	<b>Finanzierungsleasing</b>		<b>0,00</b>	<b>0,00</b>	<b>0,00</b>	<b>0,00</b>	<b>0,00</b>
	<b>Veräußerung langfristiges Vermögen und sonstiges</b>		<b>0,00</b>	<b>0,00</b>	<b>0,00</b>	<b>0,00</b>	<b>0,00</b>
<b>Finanzierungsergebnis 1851000</b>			<b>-379.647,41</b>	<b>-225.000,00</b>	<b>-154.647,41</b>	<b>224.974,45</b>	<b>-154.672,96</b>
	offene Verbindlichkeiten		253.211,16				
	offene Forderungen		0,00				

Vorhaben	Vorhabensbezeichnung		RA 2023	VA 2023	RA - VA	RA Vorjahre	RA Gesamt
Konto	Bezeichnung						
<b>1851001</b>	<b>BA 12 Leitungskataster Kanal (2018 bis 2023)</b>						
	<b>Auszahlungen - Investitionen - Mittelverwendung</b>		<b>0,00</b>	<b>0,00</b>	<b>0,00</b>	<b>34.215,66</b>	<b>34.215,66</b>
	<b>Anschaffungs- oder Herstellungskosten</b>		<b>0,00</b>	<b>0,00</b>	<b>0,00</b>	<b>34.215,66</b>	<b>34.215,66</b>
	5/851001-070000	Aktivierungsfähige Rechte (immaterielle Vermögenswerte)				34.215,66	34.215,66
	<b>Einzahlungen - Finanzierung - Mittelaufbringung</b>		<b>0,00</b>	<b>0,00</b>	<b>0,00</b>	<b>34.215,66</b>	<b>34.215,66</b>
	<b>Mittel aus Geldfluss aus der operativen Gebarung</b>		<b>0,00</b>	<b>0,00</b>	<b>0,00</b>	<b>31.270,66</b>	<b>31.270,66</b>
	6/851001+829910	Überschuss laufender Kanal				31.270,66	31.270,66
	<b>Bedarfszuweisungen/KTZ</b>		<b>0,00</b>	<b>0,00</b>	<b>0,00</b>	<b>2.945,00</b>	<b>2.945,00</b>
	6/851001+301000	Kapitaltransfers von Ländern, Landesfonds und Landeskammern				2.945,00	2.945,00
	<b>Haushaltsrücklagen/Zahlungsmittelreserven</b>		<b>0,00</b>	<b>0,00</b>	<b>0,00</b>	<b>0,00</b>	<b>0,00</b>
	<b>Sonstige Kapitaltransfers und Subventionen</b>		<b>0,00</b>	<b>0,00</b>	<b>0,00</b>	<b>0,00</b>	<b>0,00</b>
	<b>Darlehen</b>		<b>0,00</b>	<b>0,00</b>	<b>0,00</b>	<b>0,00</b>	<b>0,00</b>
	<b>Finanzierungsleasing</b>		<b>0,00</b>	<b>0,00</b>	<b>0,00</b>	<b>0,00</b>	<b>0,00</b>
	<b>Veräußerung langfristiges Vermögen und sonstiges</b>		<b>0,00</b>	<b>0,00</b>	<b>0,00</b>	<b>0,00</b>	<b>0,00</b>
<b>Finanzierungsergebnis 1851001</b>			<b>0,00</b>	<b>0,00</b>	<b>0,00</b>	<b>0,00</b>	<b>0,00</b>
	offene Verbindlichkeiten		0,00				
	offene Forderungen		0,00				

Vorhaben	Vorhabensbezeichnung		RA 2023	VA 2023	RA - VA	RA Vorjahre	RA Gesamt
Konto	Bezeichnung						
<b>1851100</b>	<b>Kanalsanierung Grüblgasse (2021 bis 2099)</b>						
	<b>Auszahlungen - Investitionen - Mittelverwendung</b>		<b>84.893,27</b>	<b>74.000,00</b>	<b>10.893,27</b>	<b>425.615,31</b>	<b>510.508,58</b>
	<b>Anschaffungs- oder Herstellungskosten</b>		<b>84.893,27</b>	<b>74.000,00</b>	<b>10.893,27</b>	<b>425.615,31</b>	<b>510.508,58</b>
	5/851100-004000 Grüblgasse ABA Dürnstein BA13- BT02		84.893,27	74.000,00	10.893,27	425.615,31	510.508,58
	<b>Einzahlungen - Finanzierung - Mittelaufbringung</b>		<b>215.800,00</b>	<b>362.000,00</b>	<b>-146.200,00</b>	<b>137.629,14</b>	<b>353.429,14</b>
	<b>Mittel aus Geldfluss aus der operativen Gebarung</b>		<b>215.800,00</b>	<b>215.800,00</b>	<b>0,00</b>	<b>29.629,14</b>	<b>245.429,14</b>
	6/851100+829910 Aufteilung von Kanal 851 und Hochbehälter		215.800,00	215.800,00		29.629,14	245.429,14
	<b>Bedarfszuweisungen/KTZ</b>		<b>0,00</b>	<b>70.000,00</b>	<b>-70.000,00</b>	<b>0,00</b>	<b>0,00</b>
	6/851100+301000 Kapitaltransfers von Ländern, Landesfonds und Landeskammern WWF			70.000,00	-70.000,00		
	<b>Haushaltsrücklagen/Zahlungsmittelreserven</b>		<b>0,00</b>	<b>0,00</b>	<b>0,00</b>	<b>0,00</b>	<b>0,00</b>
	<b>Sonstige Kapitaltransfers und Subventionen</b>		<b>0,00</b>	<b>76.200,00</b>	<b>-76.200,00</b>	<b>0,00</b>	<b>0,00</b>
	6/851100+300000 Kapitaltransfers von Bund, Bundesfonds und Bundeskammern KPC			76.200,00	-76.200,00		
	<b>Darlehen</b>		<b>0,00</b>	<b>0,00</b>	<b>0,00</b>	<b>108.000,00</b>	<b>108.000,00</b>
	100000/8 ABA, WVA und Siedlungserweiterung 2022					108.000,00	108.000,00
	<b>Finanzierungsleasing</b>		<b>0,00</b>	<b>0,00</b>	<b>0,00</b>	<b>0,00</b>	<b>0,00</b>
	<b>Veräußerung langfristiges Vermögen und sonstiges</b>		<b>0,00</b>	<b>0,00</b>	<b>0,00</b>	<b>0,00</b>	<b>0,00</b>
<b>Finanzierungsergebnis 1851100</b>			<b>130.906,73</b>	<b>288.000,00</b>	<b>-157.093,27</b>	<b>-287.986,17</b>	<b>-157.079,44</b>
	offene Verbindlichkeiten		71.772,11				
	offene Forderungen		0,00				



Vorhaben	Vorhabensbezeichnung		RA 2023	VA 2023	RA - VA	RA Vorjahre	RA Gesamt
Konto	Bezeichnung						
<b>1859000</b>	<b>Kabelbau Siedlungserweiterung (2022 bis 2025)</b>						
	<b>Auszahlungen - Investitionen - Mittelverwendung</b>		<b>25.029,92</b>	<b>48.700,00</b>	<b>-23.670,08</b>	<b>0,00</b>	<b>25.029,92</b>
	<b>Anschaffungs- oder Herstellungskosten</b>		<b>25.029,92</b>	<b>48.700,00</b>	<b>-23.670,08</b>	<b>0,00</b>	<b>25.029,92</b>
5/859000-050000	Sonderanlagen - Siedlungserweiterung UL (BA08, BA16, DPDC, Wielandl)		25.029,92	48.700,00	-23.670,08		25.029,92
	<b>Einzahlungen - Finanzierung - Mittelaufbringung</b>		<b>0,00</b>	<b>48.700,00</b>	<b>-48.700,00</b>	<b>0,00</b>	<b>0,00</b>
	<b>Mittel aus Geldfluss aus der operativen Gebarung</b>		<b>0,00</b>	<b>0,00</b>	<b>0,00</b>	<b>0,00</b>	<b>0,00</b>
	<b>Bedarfszuweisungen/KTZ</b>		<b>0,00</b>	<b>26.000,00</b>	<b>-26.000,00</b>	<b>0,00</b>	<b>0,00</b>
6/859000+301000	Kapitaltransfers von Ländern, Landesfonds und Landeskammern WWF			26.000,00	-26.000,00		
	<b>Haushaltsrücklagen/Zahlungsmittelreserven</b>		<b>0,00</b>	<b>0,00</b>	<b>0,00</b>	<b>0,00</b>	<b>0,00</b>
	<b>Sonstige Kapitaltransfers und Subventionen</b>		<b>0,00</b>	<b>22.700,00</b>	<b>-22.700,00</b>	<b>0,00</b>	<b>0,00</b>
6/859000+300000	Kapitaltransfers von Bund, Bundesfonds und Bundeskammern KPC			22.700,00	-22.700,00		
	<b>Darlehen</b>		<b>0,00</b>	<b>0,00</b>	<b>0,00</b>	<b>0,00</b>	<b>0,00</b>
	<b>Finanzierungsleasing</b>		<b>0,00</b>	<b>0,00</b>	<b>0,00</b>	<b>0,00</b>	<b>0,00</b>
	<b>Veräußerung langfristiges Vermögen und sonstiges</b>		<b>0,00</b>	<b>0,00</b>	<b>0,00</b>	<b>0,00</b>	<b>0,00</b>
<b>Finanzierungsergebnis 1859000</b>			<b>-25.029,92</b>	<b>0,00</b>	<b>-25.029,92</b>	<b>0,00</b>	<b>-25.029,92</b>
	offene Verbindlichkeiten		0,00				
	offene Forderungen		0,00				

Vorhaben	Vorhabensbezeichnung		RA 2023	VA 2023	RA - VA	RA Vorjahre	RA Gesamt
Konto	Bezeichnung						
<b>2100000</b>	<b>Investitionen (2020 bis 2099)</b>						
	<b>Auszahlungen - Investitionen - Mittelverwendung</b>		<b>72.752,03</b>	<b>19.000,00</b>	<b>53.752,03</b>	<b>219.063,43</b>	<b>291.815,46</b>
	<b>Anschaffungs- oder Herstellungskosten</b>		<b>72.752,03</b>	<b>19.000,00</b>	<b>53.752,03</b>	<b>219.063,43</b>	<b>291.815,46</b>
1/010000-042000	Amts-, Betriebs- und Geschäftsausstattung		10.827,60		10.827,60	18.360,91	29.188,51
1/010000-070000	Lizenzkosten		3.763,20	5.000,00	-1.236,80	8.110,92	11.874,12
1/031000-070000	Aktivierungsfähige Rechte (immaterielle Vermögenswerte)		9.876,00	2.500,00	7.376,00	55.136,35	65.012,35
1/211000-042000	Amts-, Betriebs- und Geschäftsausstattung					2.523,06	2.523,06
1/240000-042000	Ankauf von Geräten, Anschaffungen					4.381,30	4.381,30
1/240100-042000	Ausstattung					1.145,45	1.145,45
1/240100-042100	Ankauf Geräte		30,77		30,77	357,50	388,27
1/240100-042300	SchoolFox Lizenz		438,00		438,00		438,00
1/262000-006000	Sonstige Grundstückseinrichtungen Fussballtore					1.796,64	1.796,64
1/612000-005000	Anlagen zu Straßenbauten (Parkraumbewirtschaftung Wachaugemeinden)					68,95	68,95
1/612000-050000	Sonderanlagen		127,68		127,68	25.950,12	26.077,80
1/612000-081000	Beteiligungen an assoziierten Unternehmen					4.375,00	4.375,00
1/612050-050000	E-Landestationen Tankstellen, Infarastruktur (Errichtung , Anschaffung)		10.105,51	8.000,00	2.105,51		10.105,51
1/639000-070000	Hochwasserschutz Lizenzkosten (div. EDV Programme)		24,75		24,75	24,75	49,50
1/813000-006000	Müllhaus bei Amtsgebäude					2.189,30	2.189,30
1/816000-050000	Sonderanlagen					1.017,90	1.017,90
1/817000-042000	Amts-, Betriebs- und Geschäftsausstattung			2.500,00	-2.500,00		
1/820000-020000	Ankauf Maschinen					2.993,64	2.993,64
1/820000-040000	Fahrzeuge		1.345,60		1.345,60		1.345,60
1/820000-042000	Amts-, Betriebs- und Geschäftsausstattung		865,00	1.000,00	-135,00	130,84	995,84
1/820000-070000	Lizenzkosten (div. EDV Programme)		24,75		24,75	24,75	49,50
1/821000-040000	Fahrzeuge		35.273,67		35.273,67	10.231,09	45.504,76
1/831000-020000	Ankauf Maschinen					558,00	558,00
1/831000-030000	Werkzeuge und sonstige Erzeugungsmittel					139,95	139,95
1/831000-042000	Amts-, Betriebs- und Geschäftsausstattung					5.777,15	5.777,15
1/831000-070000	Lizenzkosten (div. EDV Programme)		24,75		24,75	24,75	49,50
1/850000-004000	Wasser- und Abwasserbauten und -anlagen					1.309,90	1.309,90
1/850000-042000	Betriebsausstattung					3.110,00	3.110,00
1/851000-004000	Kanalbauten					20.518,20	20.518,20
1/851000-050000	Fäkalübernahmestelle					48.782,26	48.782,26
1/851000-070001	Lizenzkosten (div. EDV Programme)		24,75		24,75	24,75	49,50
	<b>Einzahlungen - Finanzierung - Mittelaufbringung</b>		<b>0,00</b>	<b>0,00</b>	<b>0,00</b>	<b>0,00</b>	<b>0,00</b>
	<b>Mittel aus Geldfluss aus der operativen Gebarung</b>		<b>0,00</b>	<b>0,00</b>	<b>0,00</b>	<b>0,00</b>	<b>0,00</b>
	<b>Bedarfszuweisungen/KTZ</b>		<b>0,00</b>	<b>0,00</b>	<b>0,00</b>	<b>0,00</b>	<b>0,00</b>

Vorhaben	Vorhabensbezeichnung		RA 2023	VA 2023	RA - VA	RA Vorjahre	RA Gesamt
Konto	Bezeichnung						
	Haushaltsrücklagen/Zahlungsmittelreserven		0,00	0,00	0,00	0,00	0,00
	Sonstige Kapitaltransfers und Subventionen		0,00	0,00	0,00	0,00	0,00
	Darlehen		0,00	0,00	0,00	0,00	0,00
	Finanzierungsleasing		0,00	0,00	0,00	0,00	0,00
	Veräußerung langfristiges Vermögen und sonstiges		0,00	0,00	0,00	0,00	0,00
<b>Finanzierungsergebnis 2100000</b>			<b>-72.752,03</b>	<b>-19.000,00</b>	<b>-53.752,03</b>	<b>-219.063,43</b>	<b>-291.815,46</b>
	offene Verbindlichkeiten		4.192,14				
	offene Forderungen		0,00				

Salden Finanzierungsergebnisse		RA 2023	VA 2023	RA - VA	RA Vorjahre	RA Gesamt
1612000	Straßenbau (1900 bis 2099)					
	Auszahlungen - Investitionen - Mittelverwendung	1.021.660,56	1.352.600,00	-330.939,44	697.877,67	1.719.538,23
	Einzahlungen - Finanzierung - Mittelherkunft	1.001.268,62	1.354.300,00	-353.031,38	696.238,92	1.697.507,54
		-20.391,94	1.700,00	-22.091,94	-1.638,75	-22.030,69
	offene Verbindlichkeiten	0,00				
	offene Forderungen	0,00				
1634000	Felssturzicherung Himmelsstiege (2021 bis 2024)					
	Auszahlungen - Investitionen - Mittelverwendung	30.827,00	400.000,00	-369.173,00	15.000,00	45.827,00
	Einzahlungen - Finanzierung - Mittelherkunft	0,00	400.000,00	-400.000,00	15.000,00	15.000,00
		-30.827,00	0,00	-30.827,00	0,00	-30.827,00
	offene Verbindlichkeiten	0,00				
	offene Forderungen	45.750,00				
1650000	Eisenbahnkreuzung (2020 bis 2023)					
	Auszahlungen - Investitionen - Mittelverwendung	0,00	0,00	0,00	73.378,93	73.378,93
	Einzahlungen - Finanzierung - Mittelherkunft	0,00	0,00	0,00	73.378,93	73.378,93
		0,00	0,00	0,00	0,00	0,00
	offene Verbindlichkeiten	0,00				
	offene Forderungen	0,00				
1710000	Erhaltung Güterwege (1900 bis 2099)					
	Auszahlungen - Investitionen - Mittelverwendung	18.187,14	28.000,00	-9.812,86	31.508,23	49.695,37
	Einzahlungen - Finanzierung - Mittelherkunft	14.437,56	16.200,00	-1.762,44	43.479,25	57.916,81
		-3.749,58	-11.800,00	8.050,42	11.971,02	8.221,44
	offene Verbindlichkeiten	0,00				
	offene Forderungen	0,00				
1771000	Top Tours Besucherlenkung (2021 bis 2023)					
	Auszahlungen - Investitionen - Mittelverwendung	0,00	0,00	0,00	61.112,28	61.112,28
	Einzahlungen - Finanzierung - Mittelherkunft	0,00	0,00	0,00	61.112,28	61.112,28
		0,00	0,00	0,00	0,00	0,00
	offene Verbindlichkeiten	0,00				
	offene Forderungen	0,00				
1815000	Parkanlagen (2022 bis 2024)					
	Auszahlungen - Investitionen - Mittelverwendung	7.763,52	23.500,00	-15.736,48	0,00	7.763,52
	Einzahlungen - Finanzierung - Mittelherkunft	3.940,00	23.500,00	-19.560,00	0,00	3.940,00
		-3.823,52	0,00	-3.823,52	0,00	-3.823,52
	offene Verbindlichkeiten	0,00				
	offene Forderungen	0,00				

Salden Finanzierungsergebnisse		RA 2023	VA 2023	RA - VA	RA Vorjahre	RA Gesamt
1817000	Errichtung neue Friedhofsmauer (2021 bis 2023)					
	Auszahlungen - Investitionen - Mittelverwendung	0,00	0,00	0,00	937,30	937,30
	Einzahlungen - Finanzierung - Mittelherkunft	0,00	0,00	0,00	937,30	937,30
		0,00	0,00	0,00	0,00	0,00
	offene Verbindlichkeiten	0,00				
	offene Forderungen	0,00				
1840100	Grundkauf Baugründe Unterloiben (2020 bis 2023)					
	Auszahlungen - Investitionen - Mittelverwendung	0,00	0,00	0,00	2.666.496,59	2.666.496,59
	Einzahlungen - Finanzierung - Mittelherkunft	-2.723,91	-2.700,00	-23,91	2.669.220,50	2.666.496,59
		-2.723,91	-2.700,00	-23,91	2.723,91	0,00
	offene Verbindlichkeiten	0,00				
	offene Forderungen	0,00				
1850000	Wasserversorgung - Projekte (1900 bis 2999)					
	Auszahlungen - Investitionen - Mittelverwendung	70.367,80	224.400,00	-154.032,20	119.445,39	189.813,19
	Einzahlungen - Finanzierung - Mittelherkunft	0,00	167.600,00	-167.600,00	176.258,10	176.258,10
		-70.367,80	-56.800,00	-13.567,80	56.812,71	-13.555,09
	offene Verbindlichkeiten	0,00				
	offene Forderungen	0,00				
1850001	BA 12 Leitungskataster UL Wasser (2018 bis 2023)					
	Auszahlungen - Investitionen - Mittelverwendung	0,00	0,00	0,00	8.984,79	8.984,79
	Einzahlungen - Finanzierung - Mittelherkunft	0,00	0,00	0,00	8.984,79	8.984,79
		0,00	0,00	0,00	0,00	0,00
	offene Verbindlichkeiten	0,00				
	offene Forderungen	0,00				
1850100	Sanierung Hochbehälter (2021 bis 2023)					
	Auszahlungen - Investitionen - Mittelverwendung	0,00	0,00	0,00	0,00	0,00
	Einzahlungen - Finanzierung - Mittelherkunft	-35.000,00	-35.000,00	0,00	35.000,00	0,00
		-35.000,00	-35.000,00	0,00	35.000,00	0,00
	offene Verbindlichkeiten	0,00				
	offene Forderungen	0,00				
1851000	Kanal Projekte (2020 bis 2099)					
	Auszahlungen - Investitionen - Mittelverwendung	199.002,41	412.300,00	-213.297,59	339.724,14	538.726,55
	Einzahlungen - Finanzierung - Mittelherkunft	-180.645,00	187.300,00	-367.945,00	564.698,59	384.053,59
		-379.647,41	-225.000,00	-154.647,41	224.974,45	-154.672,96
	offene Verbindlichkeiten	253.211,16				
	offene Forderungen	0,00				

<b>Salden Finanzierungsergebnisse</b>		<b>RA 2023</b>	<b>VA 2023</b>	<b>RA - VA</b>	<b>RA Vorjahre</b>	<b>RA Gesamt</b>
1851001	BA 12 Leitungskataster Kanal (2018 bis 2023)					
	Auszahlungen - Investitionen - Mittelverwendung	0,00	0,00	0,00	34.215,66	34.215,66
	Einzahlungen - Finanzierung - Mittelherkunft	0,00	0,00	0,00	34.215,66	34.215,66
		0,00	0,00	0,00	0,00	0,00
	offene Verbindlichkeiten	0,00				
	offene Forderungen	0,00				
1851100	Kanalsanierung Grüblgasse (2021 bis 2099)					
	Auszahlungen - Investitionen - Mittelverwendung	84.893,27	74.000,00	10.893,27	425.615,31	510.508,58
	Einzahlungen - Finanzierung - Mittelherkunft	215.800,00	362.000,00	-146.200,00	137.629,14	353.429,14
		130.906,73	288.000,00	-157.093,27	-287.986,17	-157.079,44
	offene Verbindlichkeiten	71.772,11				
	offene Forderungen	0,00				
1859000	Kabelbau Siedlungserweiterung (2022 bis 2025)					
	Auszahlungen - Investitionen - Mittelverwendung	25.029,92	48.700,00	-23.670,08	0,00	25.029,92
	Einzahlungen - Finanzierung - Mittelherkunft	0,00	48.700,00	-48.700,00	0,00	0,00
		-25.029,92	0,00	-25.029,92	0,00	-25.029,92
	offene Verbindlichkeiten	0,00				
	offene Forderungen	0,00				
<b>Saldo Investive Einzelvorhaben</b>		<b>-440.654,35</b>	<b>-41.600,00</b>	<b>-399.054,35</b>	<b>41.857,17</b>	<b>-398.797,18</b>
	offene Verbindlichkeiten	324.983,27				
	offene Forderungen	45.750,00				
2100000	Investitionen (2020 bis 2099)					
	Auszahlungen - Investitionen - Mittelverwendung	72.752,03	19.000,00	53.752,03	219.063,43	291.815,46
	Einzahlungen - Finanzierung - Mittelherkunft	0,00	0,00	0,00	0,00	0,00
		-72.752,03	-19.000,00	-53.752,03	-219.063,43	-291.815,46
	offene Verbindlichkeiten	4.192,14				
	offene Forderungen	0,00				
<b>Saldo Sonstige Investitionen</b>		<b>-72.752,03</b>	<b>-19.000,00</b>	<b>-53.752,03</b>	<b>-219.063,43</b>	<b>-291.815,46</b>
	offene Verbindlichkeiten	4.192,14				
	offene Forderungen	0,00				
<b>Saldo der gesamten Investitionstätigkeit</b>		<b>-513.406,38</b>	<b>-60.600,00</b>	<b>-452.806,38</b>	<b>-177.206,26</b>	<b>-690.612,64</b>
	offene Verbindlichkeiten	329.175,41				
	offene Forderungen	45.750,00				

Nachweis Kundenforderungen





Konto	Bezeichnung	Saldo Brutto 31.12.2022	Saldo Brutto 31.12.2023	Netto	USt
	<b>Nicht voranschlagswirksame Gebarung</b>				
0/000000+361000	Nächtigungstaxe	708,80	5.424,00	5.424,00	0,00
0/000000+368300	Jagdrecht Starhemberg	130,81	130,81	130,81	0,00
0/000000+369300	Bundesgebühren	142,80	157,60	157,60	0,00
	<b>Summe Nicht voranschlagswirksame Gebarung</b>	<b>982,41</b>	<b>5.712,41</b>	<b>5.712,41</b>	<b>0,00</b>
<b>131000</b>	<b>Bau- und Feuerpolizei</b>				
2/131000+816200	Ersatz der Sachverständigenhonorare	477,65	0,00	0,00	0,00
	<b>Summe 131000 Bau- und Feuerpolizei</b>	<b>477,65</b>	<b>0,00</b>	<b>0,00</b>	<b>0,00</b>
<b>211000</b>	<b>Volksschule</b>				
2/211000+808000	Essenbeitrag	445,50	681,10	681,10	0,00
2/211000+810100	Nachmittagsbetreuung	333,00	327,00	327,00	0,00
	<b>Summe 211000 Volksschule</b>	<b>778,50</b>	<b>1.008,10</b>	<b>1.008,10</b>	<b>0,00</b>
<b>240000</b>	<b>Kindergärten</b>				
2/240000+808000	Essenbeitrag	721,00	235,00	207,97	27,03
2/240000+810000	Elternbeiträge Basteln	512,00	0,00	0,00	0,00
2/240000+810100	Elternbeiträge Nachmittag	760,00	385,00	340,70	44,30
2/240000+828000	Rückersatz Eltern Ferienbetreuung	1.020,00	0,00	0,00	0,00
	<b>Summe 240000 Kindergärten</b>	<b>3.013,00</b>	<b>620,00</b>	<b>548,67</b>	<b>71,33</b>
<b>240100</b>	<b>Kleinkindgruppe Dürnstein</b>				
2/240100+808000	Essenbeitrag	479,30	382,50	338,50	44,00
2/240100+810000	Elternbeiträge Basteln	256,00	0,00	0,00	0,00
2/240100+810100	Elternbeiträge Betreuung	3.766,00	860,00	761,08	98,92
	<b>Summe 240100 Kleinkindgruppe Dürnstein</b>	<b>4.501,30</b>	<b>1.242,50</b>	<b>1.099,58</b>	<b>142,92</b>
<b>381100</b>	<b>Schubertiade</b>				
2/381100+810100	Sponsoren	200,00	0,00	0,00	0,00
	<b>Summe 381100 Schubertiade</b>	<b>200,00</b>	<b>0,00</b>	<b>0,00</b>	<b>0,00</b>
<b>510000</b>	<b>Medizinische Bereichversorgung</b>				
2/510000+816000	Rückersatz Totenbeschau	125,00	0,00	0,00	0,00
	<b>Summe 510000 Medizinische Bereichversorgung</b>	<b>125,00</b>	<b>0,00</b>	<b>0,00</b>	<b>0,00</b>

Konto	Bezeichnung	Saldo Brutto 31.12.2022	Saldo Brutto 31.12.2023	Netto	USt
<b>612050</b>	<b>E- Ladestationen (Tankstellen)</b>				
2/612050+816000	Einnahmen Charge point (Strom Abrechnung)	0,00	204,86	204,86	0,00
	<b>Summe 612050 E- Ladestationen (Tankstellen)</b>	<b>0,00</b>	<b>204,86</b>	<b>204,86</b>	<b>0,00</b>
<b>634000</b>	<b>Felssturzsicherung</b>				
6/634000+307000	Kapitaltransfers von privaten Haushalten und privaten Organisationen ohne Erwerbszweck und ande	0,00	45.750,00	45.750,00	0,00
	<b>Summe 634000 Felssturzsicherung</b>	<b>0,00</b>	<b>45.750,00</b>	<b>45.750,00</b>	<b>0,00</b>
<b>771000</b>	<b>Maßnahmen zur Förderung des Tourismus</b>				
2/771000+816000	Kostenbeiträge von Betrieben	27,41	273,63	228,01	45,62
	<b>Summe 771000 Maßnahmen zur Förderung des Tourismus</b>	<b>27,41</b>	<b>273,63</b>	<b>228,01</b>	<b>45,62</b>
<b>817000</b>	<b>Friedhöfe und Einsegnungshallen</b>				
2/817000+852000	Grabstellengebühren	135,00	690,00	690,00	0,00
2/817000+852100	Begräbnis- und Leichenkammergebühren	450,00	1.290,00	1.290,00	0,00
	<b>Summe 817000 Friedhöfe und Einsegnungshallen</b>	<b>585,00</b>	<b>1.980,00</b>	<b>1.980,00</b>	<b>0,00</b>
<b>820000</b>	<b>Wirtschaftshöfe</b>				
2/820000+829100	Abfertigungsversicherung Bauhof	139.609,80	52.694,12	52.694,12	0,00
	<b>Summe 820000 Wirtschaftshöfe</b>	<b>139.609,80</b>	<b>52.694,12</b>	<b>52.694,12</b>	<b>0,00</b>
<b>831000</b>	<b>Freibäder</b>				
2/831000+811000	Einnahmen aus Vermietung und Verpachtung	318,00	318,00	265,00	53,00
	<b>Summe 831000 Freibäder</b>	<b>318,00</b>	<b>318,00</b>	<b>265,00</b>	<b>53,00</b>
<b>840000</b>	<b>Grundbesitz</b>				
2/840000+811000	Einnahmen aus Verpachtungen	0,00	2.391,04	2.391,04	0,00
	<b>Summe 840000 Grundbesitz</b>	<b>0,00</b>	<b>2.391,04</b>	<b>2.391,04</b>	<b>0,00</b>
<b>846000</b>	<b>Wohn- und Geschäftsgebäude</b>				
2/846000+811300	Betriebskosten Nah & Frisch (Müllabgaben)	0,00	458,92	458,92	0,00
	<b>Summe 846000 Wohn- und Geschäftsgebäude</b>	<b>0,00</b>	<b>458,92</b>	<b>458,92</b>	<b>0,00</b>
<b>850000</b>	<b>Betriebe der Wasserversorgung</b>				
2/850000+852100	Wassermessergebühren	745,32	643,36	584,87	58,49
2/850000+852200	Wasserbezugsgebühren	1.513,65	1.465,24	1.332,04	133,20
	<b>Summe 850000 Betriebe der Wasserversorgung</b>	<b>2.258,97</b>	<b>2.108,60</b>	<b>1.916,91</b>	<b>191,69</b>

**Rechnungsabschluss 2023**

Stadtgemeinde Dürnstein

**Nachweis Kundenforderungen**

Konto	Bezeichnung	Saldo Brutto 31.12.2022	Saldo Brutto 31.12.2023	Netto	USt
<b>851000</b>	<b>Betriebe der Abwasserbeseitigung</b>				
2/851000+300000	Kapitaltransfers von Bund, Bundesfonds und Bundeskammern	34.394,09	42.674,53	42.674,53	0,00
2/851000+307000	Kapitaltransfers von privaten Haushalten und privaten Organisationen ohne Erwerbszweck und ande	0,00	0,00	-0,01	0,01
2/851000+852100	Kanalbenutzungsgebühren	5.189,68	5.840,23	5.309,30	530,93
2/851000+852200	Fäkalübernahme	6.927,80	0,00	0,00	0,00
	<b>Summe 851000 Betriebe der Abwasserbeseitigung</b>	<b>46.511,57</b>	<b>48.514,76</b>	<b>47.983,82</b>	<b>530,94</b>
<b>920000</b>	<b>Ausschließliche Gemeindeabgaben</b>				
2/920000+830000	Grundsteuer A	-1.528,52	-1.370,47	-1.370,47	0,00
2/920000+831000	Grundsteuer B	-3.830,80	-3.803,73	-3.803,73	0,00
2/920000+833100	Kommunalsteuer	1.298,90	119,69	119,69	0,00
2/920000+841000	Gebrauchsabgabe	3.224,80	22,18	22,18	0,00
2/920000+849000	Nebenansprueche (Mahngebuehren Etc.)	0,00	9,00	9,00	0,00
2/920000+856000	Verwaltungsabgaben	365,20	549,80	549,80	0,00
2/920000+857000	Kommissionsgebuehren	41,40	27,60	27,60	0,00
	<b>Summe 920000 Ausschließliche Gemeindeabgaben</b>	<b>-429,02</b>	<b>-4.445,93</b>	<b>-4.445,93</b>	<b>0,00</b>
	<b>Gesamt</b>	<b>Brutto 31.12.2022</b>	<b>Brutto 31.12.2023</b>	<b>Netto</b>	<b>USt</b>
		<b>198.959,59</b>	<b>158.831,01</b>	<b>157.795,51</b>	<b>1.035,50</b>
		<b>Einnahmen</b>	<b>158.831,01</b>	<b>157.795,51</b>	<b>1.035,50</b>
		<b>Ausgaben</b>	<b>0,00</b>	<b>0,00</b>	<b>0,00</b>

**Forderungen**

Konto	Bezeichnung	Saldo lt. Konto 31.12.2022	Saldo lt. Konto 31.12.2023	Offen	Differenz
230000	Kurzfristige Forderungen aus Lieferungen und Leistungen	150.033,07	110.673,58	110.673,58	0,00
231000	Langfristige Forderungen aus Lieferungen und Leistungen	0,00	0,00	0,00	0,00
233000	Forderungen aus Abgaben	14.532,43	5.482,90	5.482,90	0,00
284000	Sonstige langfristige Forderungen	34.394,09	42.674,53	42.674,53	0,00
<b>Summe</b>		<b>198.959,59</b>	<b>158.831,01</b>	<b>158.831,01</b>	<b>0,00</b>



Nachweis Lieferantenverbindlichkeiten



Konto	Bezeichnung	Saldo Brutto 31.12.2022	Saldo Brutto 31.12.2023	Netto	USt
<b>Nicht voranschlagswirksame Gebarung</b>					
0/000000+270000	Ust-Vorsteuer	0,00	25.801,14	25.801,14	0,00
0/000000+271000	Finanzamt - Guthaben	0,00	19.968,90	19.968,90	0,00
9/000000-271000	Finanzamt - Guthaben	0,00	19.968,90	19.968,90	0,00
9/000000-360000	Ust-Mehrwertsteuer	0,00	5.832,24	5.832,24	0,00
9/000000-362000	Lohnsteuer	14.286,38	0,00	0,00	0,00
9/000000-362100	Sozialversicherung BVA	553,09	757,92	757,92	0,00
9/000000-362190	Pensionsbeitrag Bürgermeister	745,43	0,00	0,00	0,00
9/000000-362300	Gebietskrankenkasse	4.224,39	4.945,31	4.945,31	0,00
9/000000-362400	Finanzamt, DGB	2.135,31	64,75	64,75	0,00
9/000000-362700	Gewerkschaft	59,38	64,69	64,69	0,00
9/000000-362800	Zukunftsvorsorge	250,00	175,00	175,00	0,00
9/000000-379099	Auszahlung der Bezüge	7.930,63	1.915,70	1.915,70	0,00
	<b>Summe Nicht voranschlagswirksame Gebarung</b>	<b>30.184,61</b>	<b>-12.045,53</b>	<b>-12.045,53</b>	<b>0,00</b>
<b>010000 Zentralamt</b>					
1/010000-456000	Schreib-, Zeichen- und Sonstige Büromittel	0,00	1.559,29	1.455,34	103,95
1/010000-457000	Druckwerke	1.049,89	0,00	0,00	0,00
1/010000-600000	Strom	0,00	3.033,36	2.831,14	202,22
1/010000-630000	Porto	337,08	404,25	404,25	0,00
1/010000-631000	Telefon, Fax	250,29	0,00	0,00	0,00
1/010000-728000	Entgelt für Sonstige Leistungen (Gemdat Dienstleistung)	0,00	1.592,54	1.486,38	106,16
1/010000-728100	Internetauftritt laufende Kosten	0,00	360,00	336,00	24,00
	<b>Summe 010000 Zentralamt</b>	<b>1.637,26</b>	<b>6.949,44</b>	<b>6.513,11</b>	<b>436,33</b>
<b>019000 Repräsentation</b>					
1/019000-723000	Repräsentationsausgaben	536,00	2.257,03	2.257,03	0,00
	<b>Summe 019000 Repräsentation</b>	<b>536,00</b>	<b>2.257,03</b>	<b>2.257,03</b>	<b>0,00</b>
<b>029000 Amtsgebäude</b>					
1/029000-614001	Reinigungsfirma	567,00	0,00	0,00	0,00
	<b>Summe 029000 Amtsgebäude</b>	<b>567,00</b>	<b>0,00</b>	<b>0,00</b>	<b>0,00</b>
<b>030000 Bauamt</b>					
1/030000-728100	Programm- und Wartungskosten	0,00	11,50	11,50	0,00
	<b>Summe 030000 Bauamt</b>	<b>0,00</b>	<b>11,50</b>	<b>11,50</b>	<b>0,00</b>

Konto	Bezeichnung	Saldo Brutto 31.12.2022	Saldo Brutto 31.12.2023	Netto	USt
<b>060000</b>	<b>Beiträge an Verbände, Vereine und Sonstige Organisationen</b>				
1/060000-726000	Beiträge an Verbände, Vereine (Gem.VV.),Welterbegemeinden	0,00	390,00	390,00	0,00
	<b>Summe 060000 Beiträge an Verbände, Vereine und Sonstige Organisationen</b>	<b>0,00</b>	<b>390,00</b>	<b>390,00</b>	<b>0,00</b>
<b>091000</b>	<b>Personalausbildung und Personalfortbildung</b>				
1/091000-728000	Schulung der Bediensteten	0,00	100,00	100,00	0,00
	<b>Summe 091000 Personalausbildung und Personalfortbildung</b>	<b>0,00</b>	<b>100,00</b>	<b>100,00</b>	<b>0,00</b>
<b>094000</b>	<b>Gemeinschaftspflege</b>				
1/094000-729000	Weihnachtsfeier	0,00	1.815,00	1.815,00	0,00
	<b>Summe 094000 Gemeinschaftspflege</b>	<b>0,00</b>	<b>1.815,00</b>	<b>1.815,00</b>	<b>0,00</b>
<b>131000</b>	<b>Bau- und Feuerpolizei</b>				
1/131000-640000	Sachverständigenhonorare	477,65	0,00	0,00	0,00
	<b>Summe 131000 Bau- und Feuerpolizei</b>	<b>477,65</b>	<b>0,00</b>	<b>0,00</b>	<b>0,00</b>
<b>163000</b>	<b>Freiwillige Feuerwehr</b>				
1/163000-451000	Heizkosten	0,00	3.333,67	3.333,67	0,00
	<b>Summe 163000 Freiwillige Feuerwehr</b>	<b>0,00</b>	<b>3.333,67</b>	<b>3.333,67</b>	<b>0,00</b>
<b>164000</b>	<b>Freiwillige Feuerwehr</b>				
1/164000-600000	Strom	0,00	61,00	61,00	0,00
1/164000-614000	Instandhaltung von Gebäuden	182,71	0,00	0,00	0,00
1/164000-631000	Telefon	55,35	8,28	8,28	0,00
	<b>Summe 164000 Freiwillige Feuerwehr</b>	<b>238,06</b>	<b>69,28</b>	<b>69,28</b>	<b>0,00</b>
<b>211000</b>	<b>Volksschule</b>				
1/211000-042000	Amts-, Betriebs- und Geschäftsausstattung	0,00	5.030,57	4.192,14	838,43
1/211000-400000	Schulmöbel, Lehrmittel	150,00	150,00	150,00	0,00
1/211000-413000	Ankauf Volksschul Essen	514,80	475,30	475,30	0,00
1/211000-456000	Schreib-, Zeichen- und Sonstige Büromittel	4,58	0,00	0,00	0,00
1/211000-459000	Bastelmaterial	0,00	69,78	58,15	11,63
1/211000-614001	Reinigungsfirma	861,00	0,00	0,00	0,00
1/211000-631000	Telefon, Telegraf, Telex	58,87	0,00	0,00	0,00
1/211000-700110	Miet- und Pachtaufwand	0,00	150,00	150,00	0,00
1/211000-710100	Anteilige Kosten Stift	371,23	405,32	405,32	0,00
	<b>Summe 211000 Volksschule</b>	<b>1.960,48</b>	<b>6.280,97</b>	<b>5.430,91</b>	<b>850,06</b>



Konto	Bezeichnung	Saldo Brutto 31.12.2022	Saldo Brutto 31.12.2023	Netto	USt
<b>240000</b>	<b>Kindergärten</b>				
1/240000-413000	Ankauf Kindergarten Essen (Gourmet)	130,50	160,93	146,30	14,63
1/240000-456000	Schreib-, Zeichen- und sonstige Büromittel	0,00	539,96	449,97	89,99
1/240000-614000	Instandhaltung von Gebäuden	594,09	2,27	1,89	0,38
	<b>Summe 240000 Kindergärten</b>	<b>724,59</b>	<b>703,16</b>	<b>598,16</b>	<b>105,00</b>
<b>240100</b>	<b>Kleinkindgruppe Dürnstein</b>				
1/240100-413000	Ankauf Essen (Gourmet)	0,00	312,04	283,67	28,37
1/240100-456000	Schreib-, Zeichen- u. Sonst. Bueromittel	0,00	399,97	333,31	66,66
1/240100-614000	Instandhaltung von Gebäuden	0,00	1.233,10	1.027,58	205,52
	<b>Summe 240100 Kleinkindgruppe Dürnstein</b>	<b>0,00</b>	<b>1.945,11</b>	<b>1.644,56</b>	<b>300,55</b>
<b>262000</b>	<b>Sportplätze</b>				
1/262000-700100	Pacht Volleyballplatz	26,16	4,79	4,79	0,00
	<b>Summe 262000 Sportplätze</b>	<b>26,16</b>	<b>4,79</b>	<b>4,79</b>	<b>0,00</b>
<b>363000</b>	<b>Altstadterhaltung und Ortsbildpflege</b>				
1/363000-728000	Orts- und Stadtbildpflege	0,00	891,20	772,38	118,82
	<b>Summe 363000 Altstadterhaltung und Ortsbildpflege</b>	<b>0,00</b>	<b>891,20</b>	<b>772,38</b>	<b>118,82</b>
<b>439000</b>	<b>Sonstige Einrichtungen und Maßnahmen</b>				
1/439000-768000	Kinderbetreuung - KidsCare u. Caritas Tagesmütter	150,00	180,00	180,00	0,00
	<b>Summe 439000 Sonstige Einrichtungen und Maßnahmen</b>	<b>150,00</b>	<b>180,00</b>	<b>180,00</b>	<b>0,00</b>
<b>510000</b>	<b>Medizinische Bereichversorgung</b>				
1/510000-564000	Totenbeschauegebühren (Besondere Gebühren)	150,42	0,00	0,00	0,00
	<b>Summe 510000 Medizinische Bereichversorgung</b>	<b>150,42</b>	<b>0,00</b>	<b>0,00</b>	<b>0,00</b>
<b>612000</b>	<b>Gemeindestraßen</b>				
1/612000-611000	Instandhaltung von allgemeiner Straßenbauten	0,00	7.553,70	7.553,70	0,00
1/612000-728100	Entgelte für Überwachungsfirma	2.732,29	8.635,90	8.569,58	66,32
5/612000-005000	Neugestaltung P1	454,80	0,00	0,00	0,00
5/612000-010000	WC-Anlage P1	11.142,33	0,00	0,00	0,00
	<b>Summe 612000 Gemeindestraßen</b>	<b>14.329,42</b>	<b>16.189,60</b>	<b>16.123,28</b>	<b>66,32</b>
<b>612010</b>	<b>Handyparken Straße</b>				
1/612010-631000	Telefon	107,95	67,55	67,55	0,00
	<b>Summe 612010 Handyparken Straße</b>	<b>107,95</b>	<b>67,55</b>	<b>67,55</b>	<b>0,00</b>

Konto	Bezeichnung	Saldo Brutto 31.12.2022	Saldo Brutto 31.12.2023	Netto	USt
<b>612030</b>	<b>Buswartehäuschen</b>				
1/612030-700100	Pachtzins Via Donau	0,00	26,16	26,16	0,00
	<b>Summe 612030 Buswartehäuschen</b>	<b>0,00</b>	<b>26,16</b>	<b>26,16</b>	<b>0,00</b>
<b>639000</b>	<b>Sonstige Einrichtungen und Maßnahmen</b>				
1/639000-618000	Instandhaltung Hochwasserschutz	778,01	0,00	0,00	0,00
1/639000-631000	Telefon, Telegraf, Telex	16,15	0,00	0,00	0,00
	<b>Summe 639000 Sonstige Einrichtungen und Maßnahmen</b>	<b>794,16</b>	<b>0,00</b>	<b>0,00</b>	<b>0,00</b>
<b>650000</b>	<b>Eisenbahnkreuzung</b>				
1/650000-619000	Instandhaltung von Sonderanlagen, Eisenbahnkreuzung Inbetriebhaltekosten	0,00	3.663,90	3.663,90	0,00
5/650000-050000	Sonderanlagen	3.398,79	0,00	0,00	0,00
	<b>Summe 650000 Eisenbahnkreuzung</b>	<b>3.398,79</b>	<b>3.663,90</b>	<b>3.663,90</b>	<b>0,00</b>
<b>771000</b>	<b>Maßnahmen zur Förderung des Tourismus</b>				
1/771000-457000	Prospekte	3.108,00	0,00	0,00	0,00
1/771000-757000	Beiträge an Fremdenverkehrsverkehrs und Vers.	0,00	40,00	40,00	0,00
	<b>Summe 771000 Maßnahmen zur Förderung des Tourismus</b>	<b>3.108,00</b>	<b>40,00</b>	<b>40,00</b>	<b>0,00</b>
<b>812000</b>	<b>WC-Anlagen</b>				
1/812000-614001	Reinigungsfirma	294,00	0,00	0,00	0,00
	<b>Summe 812000 WC-Anlagen</b>	<b>294,00</b>	<b>0,00</b>	<b>0,00</b>	<b>0,00</b>
<b>814000</b>	<b>Straßenreinigung</b>				
1/814000-455000	Winterdienst, Streumittel	0,00	1.817,63	1.817,63	0,00
1/814000-728000	Winterdienst, Schneeräumung	108,00	1.079,27	1.079,27	0,00
	<b>Summe 814000 Straßenreinigung</b>	<b>108,00</b>	<b>2.896,90</b>	<b>2.896,90</b>	<b>0,00</b>
<b>815000</b>	<b>Parkanlagen</b>				
1/815000-400000	Anschaffung von Hundekotsackspender	0,00	399,40	399,40	0,00
	<b>Summe 815000 Parkanlagen</b>	<b>0,00</b>	<b>399,40</b>	<b>399,40</b>	<b>0,00</b>
<b>816000</b>	<b>Öffentliche Beleuchtung und Uhren</b>				
1/816000-619000	Instandhaltung der Straßenbeleuchtung	69,94	1.234,93	1.234,93	0,00
	<b>Summe 816000 Öffentliche Beleuchtung und Uhren</b>	<b>69,94</b>	<b>1.234,93</b>	<b>1.234,93</b>	<b>0,00</b>

Konto	Bezeichnung	Saldo Brutto 31.12.2022	Saldo Brutto 31.12.2023	Netto	USt
<b>817000</b>	<b>Friedhöfe und Einsegnungshallen</b>				
1/817000-700100	Pacht Raz 235 KG OK	79,94	0,00	0,00	0,00
	<b>Summe 817000 Friedhöfe und Einsegnungshallen</b>	<b>79,94</b>	<b>0,00</b>	<b>0,00</b>	<b>0,00</b>
<b>820000</b>	<b>Wirtschaftshöfe</b>				
1/820000-042000	Amts-, Betriebs- und Geschäftsausstattung	865,00	0,00	0,00	0,00
1/820000-400000	Dienstbekleidung	470,52	0,00	0,00	0,00
1/820000-400100	Kleinwerkzeuge	0,00	283,93	274,47	9,46
1/820000-600000	Strom	1.509,00	2.839,00	2.744,37	94,63
1/820000-614000	Adaptierung Bauhof und Garten	68,63	0,00	0,00	0,00
1/820000-631000	Telefon, Telegraf, Telex	310,17	0,00	0,00	0,00
	<b>Summe 820000 Wirtschaftshöfe</b>	<b>3.223,32</b>	<b>3.122,93</b>	<b>3.018,84</b>	<b>104,09</b>
<b>821000</b>	<b>Fuhrpark</b>				
1/821000-452000	Treibstoffe	3,00	3,00	2,90	0,10
1/821000-617000	Instandhaltung von Fahrzeugen	2.809,86	558,81	525,28	33,53
	<b>Summe 821000 Fuhrpark</b>	<b>2.812,86</b>	<b>561,81</b>	<b>528,18</b>	<b>33,63</b>
<b>831000</b>	<b>Freibäder</b>				
1/831000-454000	Reinigungsmittel	0,00	1.508,32	1.256,94	251,38
1/831000-614000	Instandhaltung von Gebäuden	62,40	1.104,71	920,59	184,12
1/831000-728000	Müllbeseitigung Freibad	96,80	209,00	190,00	19,00
	<b>Summe 831000 Freibäder</b>	<b>159,20</b>	<b>2.822,03</b>	<b>2.367,53</b>	<b>454,50</b>
<b>839000</b>	<b>Parkdeck Parkplatz P1</b>				
1/839000-631000	Telefon, Telegraf, Telex	185,93	0,00	0,00	0,00
	<b>Summe 839000 Parkdeck Parkplatz P1</b>	<b>185,93</b>	<b>0,00</b>	<b>0,00</b>	<b>0,00</b>
<b>840000</b>	<b>Grundbesitz</b>				
2/840000+811000	Einnahmen aus Verpachtungen	0,00	1.188,54	1.188,54	0,00
	<b>Summe 840000 Grundbesitz</b>	<b>0,00</b>	<b>-1.188,54</b>	<b>-1.188,54</b>	<b>0,00</b>
<b>841000</b>	<b>Grundstücksgleiche Rechte</b>				
1/841000-420000	Aufwendungen für Fischerei	1.936,00	1.870,00	1.870,00	0,00
	<b>Summe 841000 Grundstücksgleiche Rechte</b>	<b>1.936,00</b>	<b>1.870,00</b>	<b>1.870,00</b>	<b>0,00</b>
<b>850000</b>	<b>Betriebe der Wasserversorgung</b>				
1/850000-459000	Wasserzähler	0,00	-439,20	-366,00	-73,20

Konto	Bezeichnung	Saldo Brutto	Saldo Brutto	Netto	USt
		31.12.2022	31.12.2023		
1/850000-612000	Instandhaltung von Wasseranlagen	0,00	971,78	809,82	161,96
1/850000-614000	Wasseruntersuchung	0,00	312,06	260,05	52,01
1/850000-631000	Telefon	79,76	37,68	31,40	6,28
5/850000-004000	Siedlungserweiterung	570,00	0,00	0,00	0,00
<b>Summe 850000 Betriebe der Wasserversorgung</b>		<b>649,76</b>	<b>882,32</b>	<b>735,27</b>	<b>147,05</b>
<b>851000</b>	<b>Betriebe der Abwasserbeseitigung</b>				
1/851000-612000	Instandhaltung von Kanalanlagen	27.928,15	0,00	0,00	0,00
5/851000-004000	Rothenhof	0,00	253.211,16	253.211,16	0,00
5/851000-004100	Siedlungserweiterung	570,00	0,00	0,00	0,00
<b>Summe 851000 Betriebe der Abwasserbeseitigung</b>		<b>28.498,15</b>	<b>253.211,16</b>	<b>253.211,16</b>	<b>0,00</b>
<b>851100</b>	<b>Betriebe der Abwasserbeseitigung</b>				
5/851100-004000	Grüblgasse ABA Dürnstein BA13- BT02	0,00	86.126,53	71.772,11	14.354,42
<b>Summe 851100 Betriebe der Abwasserbeseitigung</b>		<b>0,00</b>	<b>86.126,53</b>	<b>71.772,11</b>	<b>14.354,42</b>
<b>Gesamt</b>		<b>Brutto</b>	<b>Brutto</b>	<b>Netto</b>	<b>USt</b>
		<b>31.12.2022</b>	<b>31.12.2023</b>		
		<b>96.407,65</b>	<b>384.812,30</b>	<b>367.841,53</b>	<b>16.970,77</b>
		<b>Ausgaben</b>	<b>431.770,88</b>	<b>414.800,11</b>	<b>16.970,77</b>
		<b>Einnahmen</b>	<b>46.958,58</b>	<b>46.958,58</b>	<b>0,00</b>

## Verbindlichkeiten

Konto	Bezeichnung	Saldo lt. Konto	Saldo lt. Konto	Offen	Differenz
		31.12.2022	31.12.2023		
331000	Kurzfristige Verbindlichkeiten aus Lieferungen und Leistungen	96.407,65	384.812,30	384.812,30	0,00
332000	Langfristige Verbindlichkeiten aus Lieferungen und Leistungen	0,00	0,00	0,00	0,00
333000	Kurzfristige Verbindlichkeiten aus Abgaben	0,00	0,00	0,00	0,00
<b>Summe</b>		<b>96.407,65</b>	<b>384.812,30</b>	<b>384.812,30</b>	<b>0,00</b>

Nettovermögensveränderungsrechnung (Anlage 1d)



Nettovermögensveränderungsrechnung	Saldo der Eröffnungsbilanz	Kumuliertes Nettoergebnis	Haushalts-rücklagen	Neubewertungs-rücklagen	Fremdwährungs-umrechnungs-rücklagen	Summe Nettovermögen
<b>Nettovermögen zum 31.12.2022</b>	<b>7.556.423,92</b>	<b>304.384,08</b>	<b>756.616,62</b>	<b>1.924.782,39</b>	<b>0,00</b>	<b>10.542.207,01</b>
1. Änderungen der Ansatz- und Bewertungsmethoden	0,00	0,00	XXXXXXXXXXXXXX	0,00	0,00	0,00
2. Nacherfassung von Vermögenswerten	0,00	0,00	0,00	0,00	0,00	0,00
3. Änderung der erstmaligen Eröffnungsbilanz (gem. § 38 Abs. 8)	0,00	0,00	0,00	0,00	0,00	0,00
<b>Angepasstes Nettovermögen zum 31.12.2022</b>	<b>7.556.423,92</b>	<b>304.384,08</b>	<b>756.616,62</b>	<b>1.924.782,39</b>	<b>0,00</b>	<b>10.542.207,01</b>
4. Veränderung aus der Bewertung von zur Veräußerung verfügbarer Finanzinstrumente	XXXXXXXXXXXXXX	XXXXXXXXXXXXXX	XXXXXXXXXXXXXX	0,00	XXXXXXXXXXXXXX	0,00
5. Veränderung aus der Bewertung von Beteiligungen	XXXXXXXXXXXXXX	XXXXXXXXXXXXXX	XXXXXXXXXXXXXX	-1.909.303,05	XXXXXXXXXXXXXX	-1.909.303,05
6. Veränderung aus der Umrechnung von Vermögen und Fremdmittel in fremder Währung	XXXXXXXXXXXXXX	XXXXXXXXXXXXXX	XXXXXXXXXXXXXX	XXXXXXXXXXXXXX	0,00	0,00
<b>Summe Nettoveränderung, die nicht in die Ergebnisrechnung eingegangen ist</b>						
7. Nettoergebnis des Finanzjahres (SA0)	XXXXXXXXXXXXXX	-369.212,03	XXXXXXXXXXXXXX	XXXXXXXXXXXXXX	XXXXXXXXXXXXXX	-369.212,03
8. Zuweisung und Entnahmen von Haushaltsrücklagen (SU23)	XXXXXXXXXXXXXX	369.212,03	-369.212,03	XXXXXXXXXXXXXX	XXXXXXXXXXXXXX	0,00
<b>Nettovermögen zum 31.12.2023</b>	<b>7.556.423,92</b>	<b>304.384,08</b>	<b>387.404,59</b>	<b>15.479,34</b>	<b>0,00</b>	<b>8.263.691,93</b>





Nachweis über Transferzahlungen (Anlage 6a)



Haushaltskonto	Bezeichnung Ansatz	Bezeichnung Post	Summe Einzahlungen	Summe Auszahlungen
<b>Transferzahlungen von/an Bund, Bundesfonds, Bundeskammern</b>				
<b>Gesamtsumme Transferzahlungen von/an Bund, Bundesfonds, Bundeskammern</b>			<b>890.086,39</b>	<b>0,00</b>
<b>Summe Kapitaltransfers</b>			<b>2.872,55</b>	<b>0,00</b>
<b>Summe Laufende Transfers</b>			<b>887.213,84</b>	<b>0,00</b>
2/021000+816000	Statistisches Amt	Ersatz für Statistische Erhebungen	134,74	
2/820000+860000	Wirtschaftshöfe	Entgeltzuschuss (Integrationsbeihilfe Bds.Sozialamt)	6.000,00	
2/850000+860000	Betriebe der Wasserversorgung	KPC Zinsen	88,55	
2/851000+300000	Betriebe der Abwasserbeseitigung	Kapitaltransfers von Bund, Bundesfonds und Bundeskammern	-8.280,44	
2/851000+300001	Betriebe der Abwasserbeseitigung	Kapitaltransfers von Bund, Bundesfonds und Bundeskammern	11.152,99	
2/925000+859400	Ertragsanteile an Gemeinschaftliche Bundesabgaben	Ertragsanteile nach Abv's	834.106,55	
2/941000+860000	Sonstige Finanzausweisungen nach dem FAG	Laufende Transferzahlungen v. Bund U. Bf	46.884,00	
<b>Transferzahlungen von/an Länder, Landesfonds, Landesammern</b>				
<b>Gesamtsumme Transferzahlungen von/an Länder, Landesfonds, Landesammern</b>			<b>323.304,08</b>	<b>246.634,03</b>
<b>Summe Kapitaltransfers</b>			<b>74.296,20</b>	<b>0,00</b>
<b>Summe Laufende Transfers</b>			<b>249.007,88</b>	<b>246.634,03</b>
2/022000+861000	Standesamt	Transfers von Ländern, (IVW2 STB Kostenersätze)	209,00	
2/029000+861200	Amtsgebäude	Zinszuschüsse des Landes	8.800,00	
2/164000+861100	Freiwillige Feuerwehr	Förderung vom Land	12.150,86	
2/240000+861000	Kindergärten	Transfers von Ländern, Landesfonds und Landesammern	1.400,00	
2/240100+861000	Kleinkindgruppe Dürnstein	Transfers von Ländern,(Förderungen)	19.061,00	
2/512100+861000	Gesunde Gemeinde	Förderung Nö.Land	1.368,40	
6/612000+301300	Gemeindestraßen	Kapitaltransfers von Ländern, Landesfonds und Landesammern - Raumordnung	15.000,00	
6/612000+871000	Gemeindestraßen	Beihilfen aus Bedarfszuweisungen	201.968,62	
6/650000+302000	Eisenbahnkreuzung	Kapitaltransfers von Gemeinden, Gemeindeverbänden (ohne marktbestimmte Tätigkeit) und Gemeindefonds	22.013,68	
6/710000+301000	Land- und Forstwirtschaftlicher Wegebau	Landesbeitrag (B6)	6.300,00	
6/710000+871000	Land- und Forstwirtschaftlicher Wegebau	Beihilfen aus Bedarfszuweisungen	4.050,00	
6/771000+301000	Maßnahmen zur Förderung des Tourismus	Kapitaltransfers von Ländern, Landesfonds und Landesammern	28.987,52	
6/815000+301000	Parkanlagen	Kapitaltransfers von Ländern (Natur im Garten, Bepflanzung)	1.840,00	
6/851000+301100	Betriebe der Abwasserbeseitigung	Kapitaltransfers von Ländern, Landesfonds und Landesammern- BA15	155,00	
1/419000-751100	Sonstige Einrichtungen und Maßnahmen	Sozialhilfeumlage		206.919,88
1/439000-751000	Sonstige Einrichtungen und Maßnahmen	Jugendwohlfahrtsumlage		39.714,15

Haushaltskonto	Bezeichnung Ansatz	Bezeichnung Post	Summe Einzahlungen	Summe Auszahlungen
<b>Transferzahlungen von/an Gemeinden, Gemeindeverbände, Gemeindefonds</b>				
<b>Gesamtsumme Transferzahlungen von/an Gemeinden, Gemeindeverbände, Gemeindefonds</b>			<b>1.912,22</b>	<b>473.706,14</b>
<b>Summe Kapitaltransfers</b>			<b>0,00</b>	<b>0,00</b>
<b>Summe Laufende Transfers</b>			<b>1.912,22</b>	<b>473.706,14</b>
2/813000+816000	Abfallabfuhr	Vergütung vom Gemeindeumweltverband	1.912,22	
1/211000-752000	Volksschule	Transfers an Gemeinden, Gemeindeverbände (ohne marktbestimmte Tätigkeit) und Gemeindefonds		3.760,60
1/212000-752000	Hauptschulen	Schulumlagen Hauptschulgemeinde		8.265,83
1/213000-752000	Sonderschulen	Schulumlagen Sonderschulgemeinden		-637,41
1/214000-752000	Schulen der Polytechnische Lehrgänge	Schulumlagen Polytechnische Schule		-445,68
1/240000-752000	Kindergärten	Transfers an Gemeinden, Gemeindeverbände (ohne marktbestimmte Tätigkeit) und Gemeindefonds (Stützkraft anderer Kindergarten)		1.484,00
1/320000-752000	Ausbildung in Musik und Darstellender Kunst	Musikschulbeiträge		30.573,04
1/562000-752000	Sprengeleinbeiträge	Sprengeleinbeitrag NÖKAS (Zweckaufwand)		283.831,76
1/851000-752000	Betriebe der Abwasserbeseitigung	Beiträge an Abwasserverbände		146.874,00
<b>Transferzahlungen von/an Sozialversicherungsträger</b>				
<b>Gesamtsumme Transferzahlungen von/an Sozialversicherungsträger</b>			<b>0,00</b>	<b>0,00</b>
<b>Summe Kapitaltransfers</b>			<b>0,00</b>	<b>0,00</b>
<b>Summe Laufende Transfers</b>			<b>0,00</b>	<b>0,00</b>
<b>Transferzahlungen von/an sonst. Träger des öffentlichen Rechts</b>				
<b>Gesamtsumme Transferzahlungen von/an sonst. Träger des öffentlichen Rechts</b>			<b>0,00</b>	<b>0,00</b>
<b>Summe Kapitaltransfers</b>			<b>0,00</b>	<b>0,00</b>
<b>Summe Laufende Transfers</b>			<b>0,00</b>	<b>0,00</b>
<b>Gesamtsumme</b>			<b>1.215.302,69</b>	<b>720.340,17</b>

Nachweis über Haushaltsrücklagen und  
Zahlungsmittelreserven (Anlage 6b)



Haushaltsrücklagen		Rücklagenstand			Rücklagenstand	Zahlungsmittelreserven		
Nr.	Verwendungszweck	31.12.2022	Zuführungen	Entnahmen	31.12.2023	31.12.2022	31.12.2023	Konto-/Sparbuchnummer
8/9990934/00001	Kanal	3,96			3,96	3,96	3,96	ZW 851 294851
<b>Zweckgebundene Haushaltsrücklagen</b>		<b>3,96</b>	<b>0,00</b>	<b>0,00</b>	<b>3,96</b>	<b>3,96</b>	<b>3,96</b>	
8/9990935/00002	Eröffnungsbilanzrücklage	756.612,66		250.731,25	505.881,41			
<b>Allgemeine Haushaltsrücklagen</b>		<b>756.612,66</b>	<b>0,00</b>	<b>250.731,25</b>	<b>505.881,41</b>			
8/9997935/00001	Haushaltspotential Rücklage	0,00		118.480,78	-118.480,78			
<b>Haushaltspotential Rücklage</b>		<b>0,00</b>	<b>0,00</b>	<b>118.480,78</b>	<b>-118.480,78</b>			
<b>Gesamtsummen</b>		<b>756.616,62</b>	<b>0,00</b>	<b>369.212,03</b>	<b>387.404,59</b>	<b>3,96</b>	<b>3,96</b>	





Einzelnachweis über Finanzschulden und Schuldendienst  
(Anlage 6c)

Kontonummer Darlehensnr.	Ansatz	Darlehensgeber/Staat Aktenzahl	Verwendungszweck Genehmigungsdatum/-vermerk	Beschluss- Datum	Zinssatz	Währung	Laufzeit
					Zinsindikator		
<b>1. Darlehen für Investitionszwecke</b>							
<b>1.1. ... von Trägern des öffentlichen Rechts</b>							
<b>1.1.1. ... von Bund, Bundesfonds, Bundeskammern</b>							
<b>1.1.2. ... von Ländern, Landesfonds, Landeskammern</b>							
100005 10331	029000	Land Niederoesterreich/AT	Mietwohnungen Amtsgebäude, Darl. Nr. 07320760008 /F2-B-09/320.760	Amtsgebäude	0,000%	EUR	01.01.2001 - 31.12.2030
100008 1	851000	NÖ.LWWF/AT 602525015	NÖWWF ABA 602525015 fällig 31.12.2044, Abwasserbeseitigungsanlage Dürnstein BA 09	NÖWWF ABA 602525015	1,000%	EUR	01.01.2014 - 31.12.2044
100008 2	850000	NÖ.LWWF/AT 602527816	NÖWWF WVA 602527816 fällig 31.12.2046, Wasserversorgungsanlage Dürnstein Bauabschnitt 05	Kapitalisierte Zinsen	1,000%	EUR	01.01.2016 - 31.12.2046
100008 2	859999	NÖ.LWWF/AT 602527816	NÖWWF WVA 602527816 fällig 31.12.2046, Wasserversorgungsanlage Dürnstein Bauabschnitt 05	NÖWWF WVA 602527816	1,000%	EUR	01.01.2016 - 31.12.2046
<b>1.1.3. ... von Gemeinden, Gemeindeverbänden, Gemeindefonds</b>							
<b>1.1.4. ... von Sozialversicherungsträgern</b>							
<b>1.1.5. ... von sonstigen Trägern des öffentlichen Rechts</b>							
<b>1.2. ... von Beteiligungen der Gebietskörperschaft (ohne Finanzunternehmungen)</b>							
<b>1.3. ... von Unternehmen (ohne Beteiligungen und ohne Finanzunternehmungen)</b>							
<b>1.4. ... von Finanzunternehmen</b>							
<b>1.4.1. ... von Finanzunternehmen im Inland</b>							
296 1	639000	Volksbank Niederösterreich AG/AT 21571392200	Hochwasserschutz, AT88 4715 0215 7139 220, KndNr.293201778 25.05.2016/NÖ Landesregierung	Hochwasserschutz	1,000%	EUR	01.01.2016 - 31.12.2041
100000 8	850000	Hypo NÖ Gruppe Bank AT/AT 466432601	ABA, WVA und Siedlungserweiterung 2022, AT37 5300 0004 6643 2601	WVA Hochbehälter	0,000%	EUR	01.01.2021 - 31.12.2042
100000 8	850000	Hypo NÖ Gruppe Bank AT/AT 466432601	ABA, WVA und Siedlungserweiterung 2022, AT37 5300 0004 6643 2601	Wasserversorgung Dürnstein	0,000%	EUR	01.01.2021 - 31.12.2042
100000 8	851000	Hypo NÖ Gruppe Bank AT/AT 466432601	ABA, WVA und Siedlungserweiterung 2022, AT37 5300 0004 6643 2601	Kanal Grüblgasse	0,000%	EUR	01.01.2021 - 31.12.2042

Kontonummer Darlehensnr.	Darlehenshöhe Gesamt	Buchwert 31.12.2022	Zugang	Tilgung	Zinsen	Summe Schuldendienst	Schuldendienst- ersätze	Buchwert 31.12.2023	Kursgewinn/ -verlust	Buchwert inkl. KG/KV	Netto Schuldendienst
100005 10331	177.031,02	76.003,53		8.785,00		8.785,00		67.218,53		67.218,53	8.785,00
100008 1	13.839,97	13.839,97						13.839,97		13.839,97	
100008 2	17.761,03	14.432,03						14.432,03		14.432,03	
100008 2	17.761,03	3.329,00						3.329,00		3.329,00	
296 1	500.000,00	382.046,70		21.629,40	7.713,60	29.343,00		360.417,30		360.417,30	29.343,00
100000 8	35.000,00 <i>700.000,00</i>	35.000,00		1.750,00	716,31	2.466,31		33.250,00		33.250,00	2.466,31
100000 8	124.670,00 <i>700.000,00</i>	124.700,00		6.233,50	2.551,51	8.785,01		118.466,50		118.466,50	8.785,01
100000 8	108.010,00 <i>700.000,00</i>	108.000,00		5.400,50	2.210,56	7.611,06		102.599,50		102.599,50	7.611,06

Kontonummer Darlehensnr.	Ansatz	Darlehensgeber/Staat Aktanzahl	Verwendungszweck Genehmigungsdatum/-vermerk	Beschluss- Datum	Zinssatz Zinsindikator	Währung	Laufzeit
100000 8	851000	Hypo NÖ Gruppe Bank AT/AT 466432601	ABA, WVA und Siedlungserweiterung 2022, AT37 5300 0004 6643 2601	ABA 2020	0,000%	EUR	01.01.2021 - 31.12.2042
100000 20295	612000	Hypo NÖ Gruppe Bank AT/AT 466453005-AT89 5300 0004 6645 3005	Freiraumgestaltung P1-Treppelweg 466453005-2 Jahre, AT89 5300 0004 6645 3005-variable Verzinsung, 350.000,00 03.10.2023/Amt der NÖ Landesregierung	02.08.2023	0,380%	EUR	01.01.2023 - 31.12.2025
100000 20296	612000	Hypo NÖ Gruppe Bank AT/AT 466453102 - AT89 5300 0004 6645 310	Freiraumgestaltung P1-Treppelweg 466453102-15Jahre, AT89 5300 0004 6645 3102 - fix Verzinsung	02.08.2023	3,806%	EUR	01.01.2023 - 31.12.2038
100003 1	164000	Kremser Bank und Sparkassen AG/AT 07707-055120	Auflösung Baukonto FF - Dürnstein, AT 44 2022 80770 7055120 14.01.2015/NÖ Landesregierung	05.08.2014	0,820%	EUR	01.01.2014 - 31.12.2039
100003 2	850000	Kremser Bank und Sparkassen AG/AT 0707072398	Brunnenbau, AT 11 2022 8077 0707 2398	21.09.2016	0,002%	EUR	31.03.2017 - 30.09.2041
100003 10351	029000	Kremser Bank und Sparkassen AG/AT 0062-043005	Mietwohnungen Amtsgebäude, Darlehen mit Beleg!!, AT 38 2022 8000 6204 3005		4,400%	EUR	01.01.2001 - 31.12.2036
100011 1	639000	Raiffeisenbank Krems/AT 43-10.300.044	Hochwasserschutz, AT 51 3239 7043 1030 0044	15.10.2013	1,327%	EUR	01.10.2013 - 31.12.2053
100011 20192	851000	Raiffeisenbank Krems/AT 421-00.499.145	ABA-Dürnstein, AT 78 3200 0421 0049 9145, 4912 Euro minus Zinsen ist Tilgung		2,000%	EUR	01.01.1994 - 31.12.2023
100011 20293	850000	Raiffeisenbank Krems/AT 42-10.300.044	WVA-Unterloiben, AT 07 32397 7042 1030 0044 25.09.2012/IVW3-D-3130401/011-2012	26.07.2012	1,067%	EUR	01.01.2013 - 31.12.2037
100011 20294	851000	Raiffeisenbank Krems/AT 41-10.300.044	ABA-Unterloiben, BA 08 und, Gedesag, BA 09 AT 60 3239 7041 1030 0044 24.10.2012/IVW3-D-3130401/012-2012		1,067%	EUR	01.01.2012 - 31.12.2037
100136 20182	851000	Österreichische Kommunal Kommunal-Kredit AG/AT 88.339	ABA-Dürnstein, AT 49 6000 000 00 4434 012		2,000%	EUR	01.01.1994 - 31.12.2023
100136 20202	850000	Österreichische Kommunal Kommunal-Kredit AG/AT 91.790	Dürnstein, AT 49 6000 00000 4434 012		3,000%	EUR	01.01.1994 - 31.12.2023

## 1.4.2. ... von Finanzunternehmen im Ausland

Kontonummer Darlehensnr.	Darlehenshöhe Gesamt	Buchwert 31.12.2022	Zugang	Tilgung	Zinsen	Summe Schuldendienst	Schuldendienst- ersätze	Buchwert 31.12.2023	Kursgewinn/ -verlust	Buchwert inkl. KG/KV	Netto Schuldendienst
100000	432.320,00	432.300,00		21.616,00	8.847,91	30.463,91		410.684,00		410.684,00	30.463,91
8	700.000,00										
100000	350.000,00		350.000,00		2.271,46	2.271,46		350.000,00		350.000,00	2.271,46
20295											
100000	400.000,00		400.000,00					400.000,00		400.000,00	
20296											
100003	1.395.000,00	915.339,12		53.843,48	30.345,64	84.189,12		861.495,64		861.495,64	84.189,12
1											
100003	260.000,00	197.600,00		10.400,00	7.012,46	17.412,46		187.200,00		187.200,00	17.412,46
2											
100003	353.407,99	187.286,95		13.057,77	1.758,51	14.816,28	8.800,00	174.229,18		174.229,18	6.016,28
10351											
100011	1.750.000,00	1.373.417,70		44.303,80	51.459,90	95.763,70		1.329.113,90		1.329.113,90	95.763,70
1											
100011	216.056,34	9.688,09		9.688,09	145,61	9.833,70					9.833,70
20192											
100011	64.600,00	38.760,00		2.584,00	1.338,36	3.922,36		36.176,00		36.176,00	3.922,36
20293											
100011	209.500,00	125.700,00		8.380,00	4.354,85	12.734,85		117.320,00		117.320,00	12.734,85
20294											
100136	383.857,91	17.778,07		17.778,07	267,11	18.045,18					18.045,18
20182											
100136	96.509,52	4.861,05		4.861,05	109,65	4.970,70					4.970,70
20202											

Kontonummer Darlehensnr.	Ansatz	Darlehensgeber/Staat Aktenzahl	Verwendungszweck Genehmigungsdatum/-vermerk	Beschluss- Datum	Zinssatz Zinsindikator	Währung	Laufzeit
-----------------------------	--------	-----------------------------------	--	---------------------	---------------------------	---------	----------

1.5. ... von Sonstigen

---

**Zwischensumme**

**2. Finanzschulden für den laufenden Aufwand**

2.1. ... von Trägern des öffentlichen Rechts

2.1.1. ... von Bund, Bundesfonds, Bundeskammern

2.1.2. ... von Ländern, Landesfonds, Landeskammern

2.1.3. ... von Gemeinden, Gemeindeverbänden, Gemeindefonds

2.1.4. ... von Sozialversicherungsträgern

2.1.5. ... von sonstigen Trägern des öffentlichen Rechts

2.2. ... von Beteiligungen der Gebietskörperschaft (ohne Finanzunternehmungen)

2.3. ... von Unternehmen (ohne Beteiligungen und ohne Finanzunternehmungen)

2.4. ... von Finanzunternehmen

2.4.1. ... von Finanzunternehmen im Inland

2.4.2. ... von Finanzunternehmen im Ausland

2.5. ... von Sonstigen

---

**Zwischensumme**

**SUMME (1 und 2)**

Davon ohne A85-89

Davon A85-89

Kontonummer Darlehensnr.	Darlehenshöhe Gesamt	Buchwert 31.12.2022	Zugang	Tilgung	Zinsen	Summe Schuldendienst	Schuldendienst- ersätze	Buchwert 31.12.2023	Kursgewinn/ -verlust	Buchwert inkl. KG/KV	Netto Schuldendienst
		4.060.082,21	750.000,00	230.310,66	121.103,44	351.414,10	8.800,00	4.579.771,55	0,00	4.579.771,55	342.614,10
		0,00	0,00	0,00	0,00	0,00	0,00	0,00	0,00	0,00	0,00
		4.060.082,21	750.000,00	230.310,66	121.103,44	351.414,10	8.800,00	4.579.771,55	0,00	4.579.771,55	342.614,10
		2.934.094,00	750.000,00	141.619,45	93.549,11	235.168,56	8.800,00	3.542.474,55	0,00	3.542.474,55	226.368,56
		1.125.988,21	0,00	88.691,21	27.554,33	116.245,54	0,00	1.037.297,00	0,00	1.037.297,00	116.245,54





Nachweis über haushaltinterne Vergütungen (Anlage 6f)



<b>Gruppenebene</b>		<b>Erträge</b>	<b>Aufwendungen</b>
0	Vertretungskörper und allgemeine Verwaltung	44.446,07	13.472,83
1	Öffentliche Ordnung und Sicherheit	0,00	0,00
2	Unterricht, Erziehung, Sport und Wissenschaft	0,00	35.695,86
3	Kunst, Kultur und Kultus	0,00	43.786,69
4	Soziale Wohlfahrt und Wohnbauförderung	0,00	0,00
5	Gesundheit	0,00	0,00
6	Straßen- und Wasserbau, Verkehr	0,00	74.100,55
7	Wirtschaftsförderung	0,00	125.700,05
8	Dienstleistungen	319.979,66	71.669,75
9	Finanzwirtschaft	0,00	0,00
<b>Summe</b>		<b>364.425,73</b>	<b>364.425,73</b>
<b>Nicht voranschlagswirksame Gebarung</b>		<b>Mittelaufbringung</b>	<b>Mittelverwendung</b>
270	Finanzamt Vorsteuerbeträge (nicht voranschlagswirksame Gebarung)	0,00	0,00
360	Umsatzsteuer (nicht voranschlagswirksame Gebarung)	0,00	0,00
<b>Summe</b>		<b>0,00</b>	<b>0,00</b>



Anlagenspiegel Einzelkonten (Anlage 6g)



MVAG	Ansatz Konto	Bezeichnung	Inbetrieb- nahme	RND	ND	Buchwert 31.12.2022	Zugänge/ + Umbuchungen -	Abgänge/ -	Wertaufholung+/ Wertminderung-	Abschreibung	Buchwert 31.12.2023
<b>1010</b>	<b>Immaterielle Vermögenswerte</b>					<b>151.024,36</b>	<b>22.446,59</b>	<b>0,00</b>	<b>0,00</b>	<b>39.912,04</b>	<b>133.558,91</b>
	<b>010000</b>	<b>Zentralamt</b>				<b>2.628,64</b>	<b>4.437,60</b>	<b>0,00</b>	<b>0,00</b>	<b>5.751,92</b>	<b>1.314,32</b>
	4/0180003/01033	Lizenzen für Anschaffung Laptop neu Gemeindeamt	11.10.2021	4,0	4,0						
	4/0180003/01034	Lizenz neu	11.10.2021	4,0	4,0		3.763,20			3.763,20	
	4/0180003/00801	Anschaffung Website 2015	31.12.2015	0,0	4,0						
	4/0180003/00802	Erweiterung Homepage Übersetzung 2017	31.12.2017	0,0	4,0						
	4/0180003/00998	Update Homepage 2018	31.12.2018	0,0	4,0						
	4/0440001/01015	EDV 2019 Firewall 5 Lizenzen	31.01.2019	0,0	4,0						
	4/0440001/01029	MS Office 2019 Standart 1 Lizenz	18.06.2019	0,0	4,0						
	4/0440001/01031	Gemdat (Cloud, virtueller server, SSL zertifikat	24.02.2021	1,0	4,0	472,64	674,40			910,72	236,32
	4/0440001/01033	Sicherheitsupdate Homepage	08.04.2021	1,0	4,0	2.156,00				1.078,00	1.078,00
	4/0440001/00971	Baumkataster	27.05.2009	0,0	10,0						
	4/0440001/00997	EDV 2018 K 5 erfassen u. DSGVO u. Geo Office	31.12.2018	0,0	4,0						
	<b>031000</b>	<b>Amt Für Raumordnung und Raumplanung</b>				<b>74.022,64</b>	<b>9.876,00</b>	<b>0,00</b>	<b>0,00</b>	<b>30.519,54</b>	<b>53.379,10</b>
	4/0440001/01000	Anschaffung 2018 Baulanderweiterung KG UL, Dinstlgt Te	31.12.2018	4,5	10,0	16.250,00				2.954,55	13.295,45
	4/0440001/01030	Anschaffung 2020 Umwidmung Dürnstein	01.01.2020	6,0	10,0	14.046,53				2.006,65	12.039,88
	4/0440001/01032	Anschaffung 2021 Flächenwidmung	07.04.2021	1,0	4,0	21.634,80	9.876,00			17.410,80	14.100,00
	4/0440001/00791	Anschaffung 2017 Flächenwidmungsplan Dinstlgt	31.12.2017	3,5	10,0	13.287,03				2.952,67	10.334,36
	4/0440001/00792	Anschaffung 2016 Teilbebauungsplan, Umwidmungen	31.12.2016	2,5	10,0	2.332,63				666,47	1.666,16
	4/0440001/00793	Anschaffung 2015 Flächenwidmungsänderung	31.12.2015	1,5	10,0	103,79				41,52	62,27
	4/0440001/00794	Anschaffung 2014 Wachauzonen, Grüngürtel Weingarten I	31.12.2014	0,5	10,0	5.642,95				3.761,97	1.880,98
	4/0440001/00795	Anschaffung 2013 Wachauzonen	31.12.2013	0,0	10,0	724,91				724,91	
	4/0440001/00796	Anschaffung 2012 Digitales Kataster	31.12.2012	0,0	10,0						
	4/0440001/00797	Anschaffung 2011 Web Office	31.12.2011	0,0	10,0						
	4/0440001/00798	Anschaffung 2010 Gefahrenzonen	31.12.2010	0,0	10,0						
	4/0440001/00799	Anschaffung 2009 Freihaltung v. best. Teilen v. Bauwerker	31.12.2009	0,0	10,0						
	4/0440001/00800	Anschaffung 2008 Änderung Raumordnungsplan	31.12.2008	0,0	10,0						
	<b>612000</b>	<b>Gemeindestraßen</b>				<b>0,00</b>	<b>0,00</b>	<b>0,00</b>	<b>0,00</b>	<b>0,00</b>	<b>0,00</b>
	2/0440001/00973	Programm Mokis	20.03.2017	0,0	4,0						
	<b>820000</b>	<b>Wirtschaftshöfe</b>				<b>0,00</b>	<b>99,00</b>	<b>0,00</b>	<b>0,00</b>	<b>99,00</b>	<b>0,00</b>
	4/0440001/01034	Microsoft 365 Family Lizenz	05.10.2022	4,0	4,0		99,00			99,00	
	<b>850000</b>	<b>Betriebe der Wasserversorgung</b>				<b>20.265,40</b>	<b>8.033,99</b>	<b>0,00</b>	<b>0,00</b>	<b>965,02</b>	<b>27.334,37</b>
	3/0440001/01039	WVA Dürnstein BA 12 LK Kanal/Wasser (30%)	30.06.2019	20,0	25,0	20.265,40				965,02	19.300,38
	3/0460003/01860	BA14 Digitaler Leitungskataster Oberloiben - AiB	28.08.2023				8.033,99				8.033,99

MVAG	Ansatz Konto	Bezeichnung	Inbetrieb- nahme	RND	ND	Buchwert 31.12.2022	Zugänge/ + Umbuchungen -	Abgänge/ -	Wertaufholung+/ Wertminderung-	Abschreibung	Buchwert 31.12.2023
	<b>851000</b>	<b>Betriebe der Abwasserbeseitigung</b>				<b>54.107,68</b>	<b>0,00</b>	<b>0,00</b>	<b>0,00</b>	<b>2.576,56</b>	<b>51.531,12</b>
	3/0440001/01067	ABA BA 12 LK Kanal/Wasser (70%)	30.06.2019	20,0	25,0	54.107,68				2.576,56	51.531,12
<b>1021</b>	<b>Grundstücke, Grundstückseinrichtungen und Infrastruktur</b>					<b>7.415.219,85</b>	<b>881.562,08</b>	<b>0,00</b>	<b>0,00</b>	<b>235.892,21</b>	<b>8.060.889,72</b>
	<b>010000</b>	<b>Zentralamt</b>				<b>15.160,76</b>	<b>0,00</b>	<b>0,00</b>	<b>0,00</b>	<b>52,79</b>	<b>15.107,97</b>
	1/0020001/00401	Grundstück Nr. .47/1, KG-Nr. 12105, Bauflächen Gebäude, 01.01.1900				12.682,24					12.682,24
	1/0020001/00402	Grundstück Nr. .47/1, KG-Nr. 12105, Bauflächen Gebäuder 01.01.1900				842,18					842,18
	4/0040013/00002	Fußballtore Sportplatz	11.05.2021	30,0	33,0	1.636,34				52,79	1.583,55
	<b>163000</b>	<b>Freiwillige Feuerwehr</b>				<b>25.607,65</b>	<b>0,00</b>	<b>0,00</b>	<b>0,00</b>	<b>0,00</b>	<b>25.607,65</b>
	1/0020001/00398	Grundstück Nr. .118, KG-Nr. 12105, Bauflächen Gebäude, 01.01.1900				4.755,84					4.755,84
	1/0020001/00607	Grundstück Nr. .36, KG-Nr. 12116, Bauflächen Gebäude, 5 01.01.1900				2.922,86					2.922,86
	1/0020001/00609	Grundstück Nr. .8/1, KG-Nr. 12116, Bauflächen Gebäude, 2 01.01.1900				1.139,42					1.139,42
	1/0020001/00669	Grundstück Nr. .7/5, KG-Nr. 12117, Bauflächen Gebäude, 1 01.01.1900				5.697,10					5.697,10
	1/0020001/00670	Grundstück Nr. 106/5, KG-Nr. 12117, Bauflächen Gebäude 01.01.1900				20,00					20,00
	1/0030001/00620	Grundstück Nr. 201, KG-Nr. 12116, Gärten Gärten, 276,00 01.01.1900				10.938,43					10.938,43
	1/0030001/00671	Grundstück Nr. 106/5, KG-Nr. 12117, Gärten Gärten, 134,0 01.01.1900				134,00					134,00
	<b>240000</b>	<b>Kindergärten</b>				<b>30.781,74</b>	<b>0,00</b>	<b>0,00</b>	<b>0,00</b>	<b>0,00</b>	<b>30.781,74</b>
	1/0020001/00667	Grundstück Nr. .7/2, KG-Nr. 12117, Bauflächen Gebäude, 2 01.01.1900				11.443,74					11.443,74
	1/0020001/00822	Grundstück Nr. 657/1, KG-Nr. 12117, Kindergarten Spielplz 01.01.1900				19.338,00					19.338,00
	<b>240100</b>	<b>Kleinkindgruppe Dürnstein</b>				<b>3.083,53</b>	<b>0,00</b>	<b>0,00</b>	<b>0,00</b>	<b>0,00</b>	<b>3.083,53</b>
	1/0020001/00819	Grundstück Nr. 657/1, KG-Nr. 12117, Bauflächen Gebäude 01.01.1900				3.083,53					3.083,53
	<b>262000</b>	<b>Sportplätze</b>				<b>8.345,15</b>	<b>0,00</b>	<b>0,00</b>	<b>0,00</b>	<b>364,51</b>	<b>7.980,64</b>
	2/0040013/00824	Aufbau Stockschützenplatz	01.07.2015	24,5	33,0	1.221,86				47,92	1.173,94
	2/0040013/00895	Aufbau Inline-Hockeyplatz	27.12.2012	21,5	33,0	7.123,29				316,59	6.806,70
	<b>612000</b>	<b>Gemeindestraßen</b>				<b>1.043.678,04</b>	<b>832.547,94</b>	<b>0,00</b>	<b>0,00</b>	<b>104.162,55</b>	<b>1.772.063,43</b>
	1/0020004/00505	Grundstück Nr. 1554/6, KG-Nr. 12105, Sonstige Parkplätze 01.01.1900				49.655,80					49.655,80
	2/0040001/01608	Unterloiben / Unterloiben / Parkstreifen Fläche 79,04 m², 01 01.01.2000		8,2	33,0	881,41				95,81	785,60
	2/0040001/01609	Unterloiben / Unterloiben / Parkstreifen Fläche 887,20 m², 01 01.01.2006		14,8	33,0	16.991,24				1.075,39	15.915,85
	2/0040001/01610	Unterloiben / Unterloiben / Parkstreifen Fläche 628,40 m², 01 01.01.2000		8,2	33,0	7.007,56				761,69	6.245,87
	2/0040001/01611	Unterloiben / Unterloiben / Geh- und Radweg Fläche 376,2 01.01.2006		14,8	33,0	7.206,06				456,08	6.749,98
	2/0040001/01612	Unterloiben / Unterloiben / Geh- und Radweg Fläche 72,92 01.01.2000		8,2	33,0	813,22				88,39	724,83
	2/0040001/01613	Dürnstein / Dürnstein West Kreuzung / Fahrbahn Fläche 12 01.01.2006		14,8	33,0	300,79				19,04	281,75
	2/0040001/01614	Oberloiben / Oberhauser / Fahrbahn Fläche 122,60 m², Ob 01.01.2000		8,2	33,0	1.708,96				185,76	1.523,20
	2/0040001/01615	Dürnstein / Dürnstein / Geh- und Radweg Fläche 374,91 m 01.01.2000		8,2	33,0	4.180,80				454,43	3.726,37
	2/0040001/01616	Dürnstein / Hauptstraße / Fahrbahn Fläche 119,72 m², Obe 01.01.2000		8,2	33,0	5.006,48				544,18	4.462,30
	2/0040001/01617	Dürnstein / Hauptstraße / Parkstreifen Fläche 14,36 m², Ob 01.01.1993		1,6	33,0	45,24				17,40	27,84



MVAG	Ansatz Konto	Bezeichnung	Inbetrieb- nahme	RND	ND	Buchwert 31.12.2022	Zugänge/ + Umbuchungen -	Abgänge/ -	Wertaufholung+/ Wertminderung-	Abschreibung	Buchwert 31.12.2023
	2/0040001/01618	Dürnstein / Hauptraße Altstadt / Fahrbahn Fläche 314,84 m	01.01.2000	8,2	33,0	13.166,04				1.431,09	11.734,95
	2/0040001/01619	Dürnstein / Hauptraße Altstadt / Parkstreifen Fläche 99,22 r	01.01.2000	8,2	33,0	1.106,44				120,27	986,17
	2/0040001/01620	Dürnstein / Hauptraße Altstadt / Geh- und Radweg Fläche ;	01.01.2000	8,2	33,0	242,65				26,38	216,27
	2/0040001/01621	Unterloiben / Straße zu UL 132 / Parkstreifen Fläche 69,40	01.01.2006	14,8	33,0	1.329,12				84,12	1.245,00
	2/0040001/01622	Unterloiben / Straße zu UL 132 / Fahrbahn Fläche 144,96 r	01.01.2006	14,8	33,0	3.470,24				219,64	3.250,60
	2/0040001/01623	Unterloiben / Straße zu UL 132 / Geh- und Radweg Fläche	01.01.2006	14,8	33,0	607,88				38,47	569,41
	2/0040001/01638	Dürnstein / Hauptstraße DÜ West / Fahrbahn Fläche 186,07	01.01.2006	14,8	33,0	4.454,27				281,92	4.172,35
	2/0040001/01639	Dürnstein / Hauptstraße DÜ West / Parkstreifen Fläche 106,	01.01.2006	14,8	33,0	2.031,60				128,58	1.903,02
	2/0040001/01640	Dürnstein / Hauptstraße RI DÜ West / Parkstreifen Fläche	01.01.2006	14,8	33,0	3.574,24				226,22	3.348,02
	2/0040001/01641	Dürnstein / Hauptstraße RI DÜ West / Fahrbahn Fläche 27!	01.01.2006	14,8	33,0	6.600,08				417,73	6.182,35
	2/0040001/01652	Dürnstein / Fahrbahn Fläche 242,55 m², Oberfläche Pflaste	01.01.2006	14,8	33,0	17.419,50				1.102,50	16.317,00
	2/0040001/01653	Unterloiben / Fahrbahn Fläche 93,03 m², Oberfläche Aspha	01.01.2000	8,2	33,0	1.296,79				140,96	1.155,83
	2/0040001/01658	Schüttweg / Fahrbahn Fläche 16,11 m², Oberfläche Asphalt	01.01.1993	1,6	33,0	63,46				24,41	39,05
	2/0040001/01661	Unterloiben / Fahrbahn Fläche 1,30 m², Oberfläche Asphalt	01.01.1986	0,0	33,0						
	2/0040001/01662	Unterloiben / Fahrbahn Fläche 127,08 m², Oberfläche Asph	01.01.2006	14,8	33,0	3.042,21				192,54	2.849,67
	2/0040001/01663	Unterloiben / Unterloiben / Fahrbahn Fläche 1.043,99 m², C	01.01.1993	1,6	33,0	4.112,69				1.581,80	2.530,89
	2/0040001/01666	Dürnstein / Geh- und Radweg Fläche 97,34 m², Oberfläche	01.01.2000	8,2	33,0	1.085,46				117,98	967,48
	2/0040001/01667	Dürnstein / Fahrbahn Fläche 143,53 m², Oberfläche Asphal	01.01.1993	1,6	33,0	565,41				217,47	347,94
	2/0040001/01668	Dürnstein / Fahrbahn Fläche 442,91 m², Oberfläche Asphal	01.01.2000	8,2	33,0	6.173,82				671,07	5.502,75
	2/0040001/01670	Oberloiben / Oberloiben / Fahrbahn Fläche 211,86 m², Obe	01.01.2000	8,2	33,0	8.859,38				962,98	7.896,40
	2/0040001/01671	Oberloiben / Oberloiben / Parkstreifen Fläche 261,12 m², O	01.01.2000	8,2	33,0	2.911,88				316,51	2.595,37
	2/0040001/01673	kein Name / Geh- und Radweg Fläche 0,68 m², Oberfläche	01.01.1993	1,6	33,0	2,12				0,82	1,30
	2/0040001/01675	Dürnstein / Dürnstein / Geh- und Radweg Fläche 2,06 m²,	01.01.2000	8,2	33,0	22,96				2,50	20,46
	2/0040001/01679	Dürnstein / Parkstreifen Fläche 49,44 m², Oberfläche Asph:	01.01.2000	8,2	33,0	551,32				59,93	491,39
	2/0040001/01687	Dürnstein / Dürnstein / Fahrbahn Fläche 203,55 m², Oberflä	01.01.1993	1,6	33,0	801,86				308,41	493,45
	2/0040001/01688	Dürnstein / Dürnstein / Parkstreifen Fläche 156,20 m², Ober	01.01.1993	1,6	33,0	492,27				189,33	302,94
	2/0040001/01693	Unterloiben / Unterloiben / Fahrbahn Fläche 5.261,98 m², C	01.01.2000	8,2	33,0	73.348,80				7.972,70	65.376,10
	2/0040001/01694	Unterloiben / Unterloiben / Fahrbahn Fläche 3.937,70 m², C	01.01.2006	14,8	33,0	94.266,04				5.966,21	88.299,83
	2/0040001/01695	Dürnstein / Dürnstein / Parkstreifen Fläche 42,54 m², Oberf	01.01.1993	1,6	33,0	134,07				51,57	82,50
	2/0040001/01696	Dürnstein / Dürnstein / Fahrbahn Fläche 2.196,32 m², Ober	01.01.2000	8,2	33,0	91.846,12				9.983,27	81.862,85
	2/0040001/01697	Dürnstein / Dürnstein / Parkstreifen Fläche 589,47 m², Ober	01.01.2006	14,8	33,0	11.289,16				714,50	10.574,66
	2/0040001/01698	Dürnstein / Dürnstein / Fahrbahn Fläche 3.230,44 m², Ober	01.01.2006	14,8	33,0	77.334,65				4.894,60	72.440,05
	2/0040001/01699	Weinbergweg / Unterloiben / Fahrbahn Fläche 28,38 m², Oi	01.01.2000	8,2	33,0	395,60				43,00	352,60
	2/0040001/01700	Unterloiben / Unterloiben / Geh- und Radweg Fläche 146,8	01.01.2000	8,2	33,0	1.637,46				177,98	1.459,48
	2/0040001/01701	Dürnstein / Dürnstein / Geh- und Radweg Fläche 62,18 m²,	01.01.2006	14,8	33,0	1.190,84				75,37	1.115,47
	2/0040001/01702	Dürnstein / Dürnstein / Geh- und Radweg Fläche 16,65 m²,	01.01.2013	21,4	33,0	452,08				20,18	431,90
	2/0040001/01703	Oberloiben / Oberloiben / Fahrbahn Fläche 1.026,33 m², Oi	01.01.2006	14,8	33,0	35.323,51				2.235,67	33.087,84
	2/0040001/01704	Oberloiben / Oberloiben / Geh- und Radweg Fläche 20,12 r	01.01.2000	8,2	33,0	224,42				24,39	200,03
	2/0040001/01705	Unterloiben / Unterloiben / Fahrbahn Fläche 82,50 m², Obe	01.01.2000	8,2	33,0	3.450,00				375,00	3.075,00

MVAG	Ansatz Konto	Bezeichnung	Inbetrieb- nahme	RND	ND	Buchwert 31.12.2022	Zugänge/ + Umbuchungen -	Abgänge/ -	Wertaufholung+/ Wertminderung-	Abschreibung	Buchwert 31.12.2023
	2/0040001/01707	Oberloiben / Oberloiben / Fahrbahn Fläche 1.494,90 m², Ot	01.01.2000	8,2	33,0	20.837,94				2.264,99	18.572,95
	2/0040001/01711	Dürnstein / Dürnstein / Fahrbahn Fläche 180,92 m², Oberflä	01.01.1993	1,6	33,0	2.138,09				822,34	1.315,75
	2/0040001/01712	kein Name / Dürnstein / Fahrbahn Fläche 55,80 m², Oberflä	01.01.2006	14,8	33,0	1.335,81				84,54	1.251,27
	2/0040001/01714	Dürnstein / Dürnstein / Parkstreifen Fläche 338,76 m², Ober	01.01.2006	14,8	33,0	6.487,76				410,62	6.077,14
	2/0040001/01715	Dürnstein / Dürnstein / Fahrbahn Fläche 11.363,20 m², Obe	01.01.2000	8,2	33,0	158.396,12				17.216,97	141.179,15
	2/0040001/01716	Dürnstein / Dürnstein / Parkstreifen Fläche 272,46 m², Ober	01.01.2000	8,2	33,0	3.038,35				330,26	2.708,09
	2/0040001/01721	Unterloiben / Unterloiben / Geh- und Radweg Fläche 17,01	01.01.2006	14,8	33,0	325,76				20,62	305,14
	2/0040001/01723	Dürnstein / Fahrbahn Fläche 804,00 m², Oberfläche Asphal	01.01.2006	14,8	33,0	19.247,28				1.218,18	18.029,10
	2/0040001/01733	Dürnstein / Dürnstein / Parkstreifen Fläche 91,07 m², Oberf	01.01.2000	8,2	33,0	1.015,56				110,39	905,17
	2/0040001/01734	Dürnstein / Dürnstein / Geh- und Radweg Fläche 22,65 m², 01.01.2006	01.01.2006	14,8	33,0	433,79				27,46	406,33
	2/0040001/01737	Traunergassl / Dürnstein / Geh- und Radweg Fläche 210,2	01.01.2000	8,2	33,0	2.344,16				254,80	2.089,36
	2/0040001/01740	Klosterplatz / Dürnstein / Fahrbahn Fläche 68,63 m², Oberfl	01.01.1993	1,6	33,0	811,03				311,93	499,10
	2/0040001/01741	Klosterplatz / Dürnstein / Geh- und Radweg Fläche 45,72 m	01.01.2000	8,2	33,0	509,84				55,42	454,42
	2/0040001/01742	Klosterplatz / Dürnstein / Parkstreifen Fläche 87,39 m², Obe	01.01.1993	1,6	33,0	275,40				105,92	169,48
	2/0040001/01744	Oberloiben / Oberloiben / Parkstreifen Fläche 68,75 m², Ob	01.01.2006	14,8	33,0	1.316,68				83,33	1.233,35
	2/0040001/01746	Oberloiben / Oberloiben / Parkstreifen Fläche 89,27 m², Ob	01.01.2000	8,2	33,0	995,44				108,20	887,24
	2/0040001/01749	Tiefenweg / Dürnstein / Fahrbahn Fläche 228,24 m², Oberfl	01.01.2006	14,8	33,0	5.463,92				345,82	5.118,10
	2/0040001/01750	Dürnstein / Dürnstein / Geh- und Radweg Fläche 192,54 m	01.01.2006	14,8	33,0	3.687,50				233,39	3.454,11
	2/0040001/01756	Unterführung / Dürnstein / Geh- und Radweg Fläche 21,29	01.01.2006	14,8	33,0	407,64				25,80	381,84
	2/0040001/01757	Unterloiben / Unterloiben / Fahrbahn Fläche 52,32 m², Obe	01.01.2006	14,8	33,0	3.757,52				237,82	3.519,70
	2/0040001/01758	Unterloiben Kellergasse / Unterloiben / Fahrbahn Fläche 1€	01.01.2000	8,2	33,0	230,78				25,08	205,70
	2/0040001/01759	Klostergassl / Dürnstein / Geh- und Radweg Fläche 119,00	01.01.2000	8,2	33,0	1.327,04				144,24	1.182,80
	2/0040001/01760	Dürnstein / Dürnstein / Geh- und Radweg Fläche 33,75 m², 01.01.2000	01.01.2000	8,2	33,0	376,36				40,91	335,45
	2/0040001/01762	GW Satzl / Fahrbahn Fläche 228,00 m², Oberfläche Asphal	01.01.1986	0,0	33,0						
	2/0040001/01766	Mitterweg / Oberloiben / Fahrbahn Fläche 32,34 m², Oberflä	01.01.2000	8,2	33,0	450,80				49,00	401,80
	2/0040001/01767	Am Bergl / Geh- und Radweg Fläche 42,86 m², Oberfläche	01.01.2000	8,2	33,0	477,96				51,95	426,01
	2/0040001/01768	Am Bergl / Geh- und Radweg Fläche 21,30 m², Oberfläche	01.01.2000	8,2	33,0	237,52				25,82	211,70
	2/0040001/01770	Grüblgassl / Dürnstein / Geh- und Radweg Fläche 126,36 n	01.01.2000	8,2	33,0	1.808,69				196,60	1.612,09
	2/0040001/01772	Burgstall / Unterloiben / Fahrbahn Fläche 25,29 m², Oberflä	01.01.2000	8,2	33,0	352,52				38,32	314,20
	2/0040001/01775	Schüttweg / Unterloiben / Geh- und Radweg Fläche 25,26 r	01.01.2006	14,8	33,0	483,76				30,62	453,14
	2/0040001/01776	Schüttweg / Unterloiben / Fahrbahn Fläche 4,08 m², Oberflä	01.01.1993	1,6	33,0	16,08				6,18	9,90
	2/0040001/01777	Schüttweg / Unterloiben / Fahrbahn Fläche 126,30 m², Obe	01.01.2000	8,2	33,0	1.760,56				191,37	1.569,19
	2/0040001/01778	Dürnstein / Dürnstein / Geh- und Radweg Fläche 70,61 m², 01.01.1993	01.01.1993	1,6	33,0	222,52				85,58	136,94
	2/0040001/01781	Am Bergl / Dürnstein / Geh- und Radweg Fläche 44,60 m², 01.01.2006	01.01.2006	14,8	33,0	854,07				54,06	800,01
	2/0040001/01789	Dürnstein / dürnstein / Parkstreifen Fläche 63,00 m², Oberfl	01.01.2006	14,8	33,0	1.206,56				76,36	1.130,20
	2/0040001/01790	Dürnstein / dürnstein / Fahrbahn Fläche 155,72 m², Oberflä	01.01.2006	14,8	33,0	3.727,84				235,94	3.491,90
	2/0040001/01795	Traunergassl / Dürnstein / Fahrbahn Fläche 101,36 m², Obr	01.01.1993	1,6	33,0	1.197,88				460,72	737,16
	2/0040001/01802	Klosterplatz / Dürnstein / Fahrbahn Fläche 230,78 m², Ober	01.01.2000	8,2	33,0	3.216,86				349,66	2.867,20
	2/0040001/01803	Klosterplatz / Dürnstein / Fahrbahn Fläche 28,40 m², Oberfl	01.01.2000	8,2	33,0	1.187,64				129,09	1.058,55

MVAG	Ansatz Konto	Bezeichnung	Inbetrieb- nahme	RND	ND	Buchwert 31.12.2022	Zugänge/ + Umbuchungen -	Abgänge/ -	Wertaufholung+/ Wertminderung-	Abschreibung	Buchwert 31.12.2023
	2/0040001/01808	Randeinfassungen, Klasse 1 155 m	01.07.2012	21,5	33,0	2.107,36				93,66	2.013,70
	2/0040001/01809	Randeinfassungen, Klasse 3 4399 lfm	01.07.1998	7,5	33,0	23.932,60				2.815,60	21.117,00
	2/0040001/01810	Zufahrt Domäne Wachau	20.11.2019	28,5	33,0	1.064,03				36,07	1.027,96
	2/0040001/01811	Schotter Straße Unterloiben	20.11.2019	28,5	33,0	991,45				33,61	957,84
	2/0040001/01812	Treppelweg	27.12.2019	28,5	33,0	3.689,02				125,05	3.563,97
	2/0040001/01813	Parkplatz P 5 Neugestaltung	22.04.2020	29,0	33,0	52.178,34				1.739,28	50.439,06
	2/0040001/01814	Parkraumbewirtschaftung Wachaugemeinden				1.707,70	17,00				1.724,70
	2/0040001/01816	Parkplatz Unterloiben und Oberloiben OST 2020	06.10.2020	29,5	33,0	9.251,32				303,32	8.948,00
	2/0040001/01829	Rigonolarbeiten Wunderburggraben	15.05.2020	29,0	33,0	8.614,75				287,16	8.327,59
	2/0040001/01830	Baukosten P1 Neugestaltung	05.11.2020	29,5	33,0	118.354,11	832.530,94			27.139,80	923.745,25
	2/0040002/01655	Frauenweingartenweg / Fahrbahn Fläche 2,70 m², Oberfläc	01.01.2013	0,0	10,0						
	2/0040002/01713	kein Name / Dürnstein / Parkstreifen Fläche 148,16 m², Obr	01.01.2013	0,0	10,0						
	2/0040002/01722	Dürnstein / Parkstreifen Fläche 1.055,64 m², Oberfläche Sc	01.01.2013	0,0	10,0						
	2/0040002/01728	Unterloiben / Unterloiben / Parkstreifen Fläche 327,18 m², C	01.01.2013	0,0	10,0						
	2/0040002/01754	kein Name / Geh- und Radweg Fläche 7,39 m², Oberfläche	01.01.2017	0,0	10,0						
	2/0040002/01780	Dürnstein / Dürnstein / Fahrbahn Fläche 156,85 m², Oberflä	01.01.2013	0,0	10,0						
	2/0040002/01783	Oberloiben / Oberloiben / Fahrbahn Fläche 30,88 m², Oberl	01.01.2009	0,0	10,0						
	2/0040002/01791	Unterloiben / Unterloiben / Fahrbahn Fläche 279,15 m², Ob	01.01.2013	0,0	10,0						
	2/0040002/01797	Oberloiben / Oberloiben / Fahrbahn Fläche 39,78 m², Oberl	01.01.2013	0,0	10,0						
	2/0040006/00833	Sanierungskosten 2018 Brücke Thalgraben	31.12.2018	34,5	40,0	1.152,33				32,46	1.119,87
<b>634000</b>		<b>Felssturzsisicherung</b>				<b>15.000,00</b>	<b>30.827,00</b>	<b>0,00</b>	<b>0,00</b>	<b>0,00</b>	<b>45.827,00</b>
	2/0040008/00001	Felssturzsisicherung Himmelsstiege			15.000,00		30.827,00				45.827,00
<b>639000</b>		<b>Sonstige Einrichtungen und Maßnahmen</b>				<b>21.905,23</b>	<b>0,00</b>	<b>0,00</b>	<b>0,00</b>	<b>153,09</b>	<b>21.752,14</b>
	1/0020001/00730	Grundstück Nr. 657/1, KG-Nr. 12117, Hochwasserschutzzha	01.01.1900			17.924,86					17.924,86
	2/0070003/00954	Ledermüller, Rostabdeckungen	18.05.2016	25,0	33,0	3.980,37				153,09	3.827,28
<b>640000</b>		<b>Einrichtungen und Maßnahmen nach der Straßenverkehrsordnung</b>				<b>11.162,05</b>	<b>0,00</b>	<b>0,00</b>	<b>0,00</b>	<b>1.559,21</b>	<b>9.602,84</b>
	2/0040012/01004	Anschaffungen 2018 Verkehrstafeln	31.12.2018	9,5	15,0	2.687,11				255,92	2.431,19
	2/0040012/01021	Anschaffungen 2019 Verkehrszeichen Halten und Parken v	23.01.2019	10,0	15,0	443,90				40,35	403,55
	2/0040012/00837	Anschaffungen 2017 Verkehrsschilder, Tafeln	17.10.2017	8,5	15,0	3.620,97				381,15	3.239,82
	2/0040012/00882	Anschaffungen 2016 Verkehrstafeln	30.06.2016	7,0	15,0	1.217,26				152,16	1.065,10
	2/0040012/00883	Anschaffungen 2015 Schilder	31.08.2015	6,5	15,0	932,47				124,33	808,14
	2/0040012/00884	Anschaffungen 2014 Verkehrsschilder	13.10.2014	5,5	15,0	686,68				105,64	581,04
	2/0040012/00885	Anschaffungen 2013 Verkehrsschilder	31.10.2013	4,5	15,0	378,59				68,83	309,76
	2/0040012/00886	Anschaffungen 2012 Verkehrszeichen	16.05.2012	3,0	15,0	558,62				139,66	418,96
	2/0040012/00887	Anschaffungen 2011 Verkehrstafeln bei FF Zentrum	23.11.2011	2,5	15,0	329,86				94,25	235,61
	2/0040012/00888	Anschaffungen 2009 Verkehrszeichen	15.10.2009	0,5	15,0	118,60				79,07	39,53
	2/0040012/00890	Anschaffungen 2008 Verkehrstafeln	29.10.2008	0,0	15,0	47,71				47,71	

MVAG	Ansatz Konto	Bezeichnung	Inbetrieb- nahme	RND	ND	Buchwert 31.12.2022	Zugänge/ + Umbuchungen -	Abgänge/ -	Wertaufholung+/ Wertminderung-	Abschreibung	Buchwert 31.12.2023
	2/0040012/00891	Anschaffungen 2007 Spiegel	23.11.2007	0,0	15,0						
	2/0040012/00892	Anschaffungen 2006 Verkehrsspiegel	24.05.2006	0,0	15,0						
	2/0040012/00966	Anschaffungen 2010 Verkehrszeichen	14.05.2010	1,0	15,0	140,28				70,14	70,14
	<b>710000</b>	<b>Land- und Forstwirtschaftlicher Wegebau</b>				<b>1.131.108,04</b>	<b>18.187,14</b>	<b>0,00</b>	<b>0,00</b>	<b>108.723,81</b>	<b>1.040.571,37</b>
	2/0040001/01624	Unterloiben / Unterloiben / Geh- und Radweg Fläche 286,2	01.01.2006	14,8	33,0	5.481,44				346,93	5.134,51
	2/0040001/01625	Unterloiben / Unterloiben / Parkstreifen Fläche 232,82 m², C	01.01.2006	14,8	33,0	2.229,38				141,10	2.088,28
	2/0040001/01626	Dürnstein / Kellerberg / Fahrbahn Fläche 79,77 m², Oberflä	01.01.2000	8,2	33,0	1.111,96				120,87	991,09
	2/0040001/01627	Weinbergweg / Oberloiben / Fahrbahn Fläche 975,30 m², C	01.01.2000	8,2	33,0	13.595,08				1.477,73	12.117,35
	2/0040001/01628	Oberloiben / Oberloiben / Geh- und Radweg Fläche 113,03	01.01.2006	14,8	33,0	2.164,68				137,01	2.027,67
	2/0040001/01629	Oberloiben / Oberloiben / Parkstreifen Fläche 1.908,99 m²,	01.01.2000	8,2	33,0	10.644,08				1.156,97	9.487,11
	2/0040001/01630	Oberloiben / Oberloiben / Geh- und Radweg Fläche 24,67 r	01.01.2006	14,8	33,0	200,79				12,71	188,08
	2/0040001/01631	Weinbergweg / Unterloiben / Fahrbahn Fläche 1.424,61 m²	01.01.2000	8,2	33,0	19.858,14				2.158,49	17.699,65
	2/0040001/01636	Pfaffenthal / Unterloiben / Fahrbahn Fläche 969,81 m², Obe	01.01.2000	8,2	33,0	13.518,56				1.469,41	12.049,15
	2/0040001/01637	Dürnstein / Parkplatz P1 Kreisverkehr / Fahrbahn Fläche 6t	01.01.2006	14,8	33,0	1.594,95				100,95	1.494,00
	2/0040001/01642	Dürnstein / Zufahrt Richtung Altstadt von B3 / Geh- und Ra	01.01.2000	8,2	33,0	3.889,60				422,78	3.466,82
	2/0040001/01643	Schildhütten / Fahrbahn Fläche 810,42 m², Oberfläche Asp	01.01.2000	8,2	33,0	11.296,76				1.227,91	10.068,85
	2/0040001/01644	Dürnsteiner Waldhütten / Fahrbahn Fläche 1.324,56 m², Ot	01.01.2006	14,8	33,0	31.709,16				2.006,91	29.702,25
	2/0040001/01645	Kellerberg / Dürnstein / Fahrbahn Fläche 3.818,05 m², Obe	01.01.2000	8,2	33,0	53.221,31				5.784,93	47.436,38
	2/0040001/01646	Dürnstein / Dürnstein / Parkstreifen Fläche 779,04 m², Ober	01.01.2006	14,8	33,0	7.459,86				472,14	6.987,72
	2/0040001/01647	Dürnstein / Dürnstein / Geh- und Radweg Fläche 149,56 m	01.01.2006	14,8	33,0	2.864,20				181,28	2.682,92
	2/0040001/01648	Oberloiben / Oberloiben / Geh- und Radweg Fläche 18,08 r	01.01.2000	8,2	33,0	201,66				21,92	179,74
	2/0040001/01649	Oberloiben / Oberloiben / Geh- und Radweg Fläche 7,60 m	01.01.2013	21,4	33,0	87,70				3,92	83,78
	2/0040001/01651	Dürnstein / Fahrbahn Fläche 21,21 m², Oberfläche Asphalt,	01.01.2006	14,8	33,0	507,74				32,14	475,60
	2/0040001/01656	Satzlweg / Fahrbahn Fläche 856,56 m², Oberfläche Asphalt	01.01.2000	8,2	33,0	11.939,92				1.297,82	10.642,10
	2/0040001/01657	Schüttweg / Dürnstein / Fahrbahn Fläche 1.298,73 m², Obe	01.01.1993	1,6	33,0	5.116,21				1.967,77	3.148,44
	2/0040001/01659	Unterloiben / Unterloiben / Fahrbahn Fläche 248,46 m², Ob	01.01.1986	0,0	33,0						
	2/0040001/01660	Unterloiben / Unterloiben / Fahrbahn Fläche 254,63 m², Ob	01.01.2006	14,8	33,0	6.095,70				385,80	5.709,90
	2/0040001/01665	Dürnstein / Dürnstein / Fahrbahn Fläche 70,50 m², Oberfläc	01.01.1993	1,6	33,0	277,71				106,81	170,90
	2/0040001/01669	Oberloiben / Fahrbahn Fläche 39,13 m², Oberfläche Pflaste	01.01.2000	8,2	33,0	872,72				94,86	777,86
	2/0040001/01672	kein Name / Geh- und Radweg Fläche 57,23 m², Oberfläch	01.01.1993	1,6	33,0	225,43				86,70	138,73
	2/0040001/01674	Dürnstein / Geh- und Radweg Fläche 6,22 m², Oberfläche F	01.01.2000	8,2	33,0	86,71				9,43	77,28
	2/0040001/01676	kein Name / Dürnstein / Fahrbahn Fläche 19,23 m², Oberflä	01.01.2006	14,8	33,0	460,34				29,14	431,20
	2/0040001/01677	kein Name / Dürnstein / Parkstreifen Fläche 43,24 m², Ober	01.01.2000	8,2	33,0	241,09				26,21	214,88
	2/0040001/01678	kein Name / Dürnstein / Fahrbahn Fläche 19,80 m², Oberflä	01.01.2000	8,2	33,0	276,00				30,00	246,00
	2/0040001/01680	Donauradweg / Dürnstein / Geh- und Radweg Fläche 225,5	01.01.2000	8,2	33,0	2.514,96				273,37	2.241,59
	2/0040001/01681	Parkplatzzufahrt / dürnstein / Fahrbahn Fläche 1.510,85 m²	01.01.2006	14,8	33,0	36.168,82				2.289,17	33.879,65
	2/0040001/01682	Parkplatzzufahrt / Dürnstein / Fahrbahn Fläche 193,45 m²,	01.01.2006	14,8	33,0	4.631,06				293,11	4.337,95
	2/0040001/01683	Unterloiben Kellergasse / Unterloiben / Fahrbahn Fläche 2..	01.01.2000	8,2	33,0	31.862,87				3.463,36	28.399,51

MVAG	Ansatz Konto	Bezeichnung	Inbetrieb- nahme	RND	ND	Buchwert 31.12.2022	Zugänge/ + Umbuchungen -	Abgänge/ -	Wertaufholung+/ Wertminderung-	Abschreibung	Buchwert 31.12.2023
	2/0040001/01684	Treppelweg / Dürnstein / Fahrbahn Fläche 393,55 m <sup>2</sup> , Ober	01.01.2006	14,8	33,0	9.421,34				596,29	8.825,05
	2/0040001/01685	Dürnstein / Dürnstein / Parkstreifen Fläche 11,04 m <sup>2</sup> , Oberf	01.01.1993	1,6	33,0	34,80				13,38	21,42
	2/0040001/01686	Dürnstein / Dürnstein / Geh- und Radweg Fläche 5,52 m <sup>2</sup> , C	01.01.2000	8,2	33,0	76,96				8,37	68,59
	2/0040001/01690	Dürnsteiner Waldhütten / Dürnsteiner Waldhütten / Fahrba	01.01.2000	8,2	33,0	51.397,48				5.586,68	45.810,80
	2/0040001/01691	kein Name / Geh- und Radweg Fläche 62,00 m <sup>2</sup> , Oberfläch	01.01.2000	8,2	33,0	691,40				75,15	616,25
	2/0040001/01692	Unterloiben / Unterloiben / Fahrbahn Fläche 858,97 m <sup>2</sup> , Ob	01.01.2000	8,2	33,0	11.973,52				1.301,47	10.672,05
	2/0040001/01706	Schüttweg / Dürnstein / Fahrbahn Fläche 1.121,76 m <sup>2</sup> , Obe	01.01.2000	8,2	33,0	15.636,64				1.699,63	13.937,01
	2/0040001/01709	Heudürrgraben / Dürnstein / Fahrbahn Fläche 32,61 m <sup>2</sup> , Ot	01.01.2006	14,8	33,0	780,66				49,41	731,25
	2/0040001/01710	Dürnsteiner Waldhütten / Dürnsteiner Waldhütten / Fahrba	01.01.2006	14,8	33,0	41.037,89				2.597,33	38.440,56
	2/0040001/01717	Dürnsteiner Waldhütten / Dürsteiner Waldhütten / Fahrba	01.01.2000	8,2	33,0	40.853,57				4.440,61	36.412,96
	2/0040001/01719	Pfaffenthal / Dürnstein / Fahrbahn Fläche 1.757,40 m <sup>2</sup> , Obe	01.01.2000	8,2	33,0	24.497,08				2.662,73	21.834,35
	2/0040001/01720	Rothenhof / Rothenhof / Fahrbahn Fläche 1.213,08 m <sup>2</sup> , Obr	01.01.2006	14,8	33,0	29.040,40				1.838,00	27.202,40
	2/0040001/01724	Dürnstein / dürnstein / Fahrbahn Fläche 501,82 m <sup>2</sup> , Oberflä	01.01.2000	8,2	33,0	6.995,08				760,33	6.234,75
	2/0040001/01725	Dürnstein / dürnstein / Parkstreifen Fläche 135,83 m <sup>2</sup> , Ober	01.01.2006	14,8	33,0	1.300,68				82,32	1.218,36
	2/0040001/01726	Dürnstein / dürnstein / Fahrbahn Fläche 25,14 m <sup>2</sup> , Oberfläc	01.01.2006	14,8	33,0	601,84				38,09	563,75
	2/0040001/01729	Dürnstein / Dürnstein / Fahrbahn Fläche 1.230,73 m <sup>2</sup> , Ober	01.01.2013	21,4	33,0	41.770,24				1.864,74	39.905,50
	2/0040001/01730	Loibenberg I / Unterloiben / Fahrbahn Fläche 8.463,13 m <sup>2</sup> , I	01.01.2000	8,2	33,0	117.970,91				12.822,93	105.147,98
	2/0040001/01731	Treppelweg / Dürnstein / Fahrbahn Fläche 455,84 m <sup>2</sup> , Ober	01.01.2000	8,2	33,0	6.354,12				690,67	5.663,45
	2/0040001/01732	Dürnstein / Dürnstein / Geh- und Radweg Fläche 90,90 m <sup>2</sup> , 01.01.1993		1,6	33,0	358,07				137,72	220,35
	2/0040001/01735	Rotte Schild / Fahrbahn Fläche 400,62 m <sup>2</sup> , Oberfläche Aspl	01.01.2000	8,2	33,0	5.584,40				607,00	4.977,40
	2/0040001/01736	Radweg / Dürnstein / Geh- und Radweg Fläche 448,05 m <sup>2</sup> , 01.01.2000		8,2	33,0	4.996,44				543,09	4.453,35
	2/0040001/01738	Höhereck / Dürnstein / Fahrbahn Fläche 4.869,05 m <sup>2</sup> , Ober	01.01.2000	8,2	33,0	67.871,54				7.377,34	60.494,20
	2/0040001/01739	Zufahrtsstraße / Dürnstein / Fahrbahn Fläche 143,75 m <sup>2</sup> , O	01.01.2006	14,8	33,0	3.441,30				217,80	3.223,50
	2/0040001/01743	Oberloiben / Oberloiben / Fahrbahn Fläche 25,31 m <sup>2</sup> , Oberl	01.01.2006	14,8	33,0	605,79				38,34	567,45
	2/0040001/01745	Trempelweg / Dürnstein / Fahrbahn Fläche 302,63 m <sup>2</sup> , Obe	01.01.2006	14,8	33,0	7.244,67				458,52	6.786,15
	2/0040001/01747	Dürnstein / Dürnstein / Fahrbahn Fläche 2.902,91 m <sup>2</sup> , Ober	01.01.2000	8,2	33,0	40.464,80				4.398,35	36.066,45
	2/0040001/01748	Tiefenweg / Fahrbahn Fläche 884,25 m <sup>2</sup> , Oberfläche Asphä	01.01.2006	14,8	33,0	21.168,42				1.339,77	19.828,65
	2/0040001/01751	Menthalgraben / Dürnstein / Fahrbahn Fläche 646,80 m <sup>2</sup> , O	01.01.2000	8,2	33,0	9.016,00				980,00	8.036,00
	2/0040001/01752	Dürnstein / Dürnstein / Fahrbahn Fläche 4.049,53 m <sup>2</sup> , Ober	01.01.2006	14,8	33,0	96.943,19				6.135,64	90.807,55
	2/0040001/01755	Unterführung / Dürnstein / Geh- und Radweg Fläche 251,9	01.01.2006	14,8	33,0	4.824,45				305,34	4.519,11
	2/0040001/01761	GW Satzl / Fahrbahn Fläche 841,47 m <sup>2</sup> , Oberfläche Asphal	01.01.1986	0,0	33,0						
	2/0040001/01763	Richtung Latzenweg / Fahrbahn Fläche 877,83 m <sup>2</sup> , Oberflä	01.01.2000	8,2	33,0	12.236,41				1.330,04	10.906,37
	2/0040001/01764	Oberhauser / Oberloiben / Fahrbahn Fläche 258,15 m <sup>2</sup> , Obr	01.01.2000	8,2	33,0	3.598,44				391,13	3.207,31
	2/0040001/01765	Mitterweg / Oberloiben / Fahrbahn Fläche 1.789,47 m <sup>2</sup> , Obr	01.01.2000	8,2	33,0	24.944,12				2.711,32	22.232,80
	2/0040001/01771	Burgstall / Fahrbahn Fläche 275,67 m <sup>2</sup> , Oberfläche Asphalt	01.01.2000	8,2	33,0	3.842,68				417,68	3.425,00
	2/0040001/01773	Kellerberg / Dürnstein / Fahrbahn Fläche 1.209,51 m <sup>2</sup> , Obe	01.01.1993	1,6	33,0	4.764,74				1.832,59	2.932,15
	2/0040001/01774	Schüttweg / Unterloiben / Fahrbahn Fläche 1.438,98 m <sup>2</sup> , Ot	01.01.1993	1,6	33,0	5.668,71				2.180,27	3.488,44
	2/0040001/01782	Oberloiben / Oberloiben / Fahrbahn Fläche 39,12 m <sup>2</sup> , Oberl	01.01.2000	8,2	33,0	545,32				59,27	486,05
	2/0040001/01784	Dürnstein / Dürnstein / Parkstreifen Fläche 169,80 m <sup>2</sup> , Ober	01.01.2013	21,4	33,0	2.305,16				102,91	2.202,25

MVAG	Ansatz Konto	Bezeichnung	Inbetrieb- nahme	RND	ND	Buchwert 31.12.2022	Zugänge/ + Umbuchungen -	Abgänge/ -	Wertaufholung+/ Wertminderung-	Abschreibung	Buchwert 31.12.2023
	2/0040001/01786	Pfaffenthal / Fahrbahn Fläche 2.991,93 m <sup>2</sup> , Oberfläche Asp	01.01.2000	8,2	33,0	41.705,68				4.533,23	37.172,45
	2/0040001/01787	Loibenberg 1 / Unterloiben / Fahrbahn Fläche 1.084,80 m <sup>2</sup> ,	01.01.2000	8,2	33,0	15.121,44				1.643,63	13.477,81
	2/0040001/01788	Donauradweg / Dürnstein / Geh- und Radweg Fläche 319,5	01.01.2006	14,8	33,0	6.119,88				387,33	5.732,55
	2/0040001/01792	Pfaffenberg / Unterloiben / Fahrbahn Fläche 545,70 m <sup>2</sup> , Ob	01.01.2006	14,8	33,0	13.063,72				826,82	12.236,90
	2/0040001/01793	Donauradweg / Dürnstein / Fahrbahn Fläche 302,68 m <sup>2</sup> , Ot	01.01.2000	8,2	33,0	4.219,17				458,61	3.760,56
	2/0040001/01794	Trauerneggassl / Dürnstein / Fahrbahn Fläche 10,74 m <sup>2</sup> , Ober	01.01.1993	1,6	33,0	67,69				26,03	41,66
	2/0040001/01799	Menthalgraben / Fahrbahn Fläche 677,33 m <sup>2</sup> , Oberfläche A	01.01.1993	1,6	33,0	2.668,25				1.026,25	1.642,00
	2/0040001/01800	Pfaffenberg / Unterloiben / Fahrbahn Fläche 600,45 m <sup>2</sup> , Ob	01.01.1993	1,6	33,0	2.365,41				909,77	1.455,64
	2/0040001/01801	Zur Anlegestelle / Dürnstein / Geh- und Radweg Fläche 33	01.01.2006	14,8	33,0	6.411,56				405,79	6.005,77
	2/0040001/01805	Menthalgraben II / Dürnstein / Fahrbahn Fläche 305,07 m <sup>2</sup> ,	01.01.2000	8,2	33,0	4.252,48				462,23	3.790,25
	2/0040001/01806	Dürnstein / Dürnstein / Parkstreifen Fläche 320,00 m <sup>2</sup> , Ober	01.01.2000	8,2	33,0	1.784,24				193,94	1.590,30
	2/0040001/01815	Güterwege 2020	01.01.2020	29,0	33,0	14.721,42				490,71	14.230,71
	2/0040001/01820	Güterwege 2021	02.10.2021	30,5	33,0	14.164,52				449,67	13.714,85
	2/0040001/01823	Güterwege 2022	16.03.2022	31,0	33,0	1.176,73				36,77	1.139,96
	2/0040001/01826	Güterwege 2023	26.01.2023	32,0	33,0		18.187,14			551,13	17.636,01
	2/0040002/01632	Kellerberg / Dürnstein / Fahrbahn Fläche 127,65 m <sup>2</sup> , Oberfl	01.01.2017	0,0	10,0						
	2/0040002/01633	Liebenberg / Dürnstein / Fahrbahn Fläche 1.194,24 m <sup>2</sup> , Ob	01.01.2013	0,0	10,0						
	2/0040002/01634	Kammerstötter / Dürnstein bei Heudürr / Fahrbahn Fläche 8	01.01.2013	0,0	10,0						
	2/0040002/01635	Bahnzauner / Unterloiben / Fahrbahn Fläche 1.413,96 m <sup>2</sup> ,	01.01.2013	0,0	10,0						
	2/0040002/01650	Unterloiben / Unterloiben / Fahrbahn Fläche 792,27 m <sup>2</sup> , Ob	01.01.2013	0,0	10,0						
	2/0040002/01654	Frauenweingartenweg / Unterloiben / Fahrbahn Fläche 1.2	01.01.2013	0,0	10,0						
	2/0040002/01664	Hochstrasserweg / Fahrbahn Fläche 460,92 m <sup>2</sup> , Oberfläche	01.01.2013	0,0	10,0						
	2/0040002/01689	Steinertal / Fahrbahn Fläche 1.303,47 m <sup>2</sup> , Oberfläche Scho	01.01.2013	0,0	10,0						
	2/0040002/01708	Zierfandlsteig / Fahrbahn Fläche 194,07 m <sup>2</sup> , Oberfläche Sci	01.01.2013	0,0	10,0						
	2/0040002/01718	Langerzungweg / Fahrbahn Fläche 473,10 m <sup>2</sup> , Oberfläche :	01.01.2013	0,0	10,0						
	2/0040002/01727	Unterloiben / Unterloiben / Parkstreifen Fläche 210,07 m <sup>2</sup> ,	01.01.2013	0,0	10,0						
	2/0040002/01753	Dürnstein / Dürnstein / Geh- und Radweg Fläche 196,53 m	01.01.2017	0,0	10,0						
	2/0040002/01769	Güterweg von Hubertshütte (Rennweg) / Fahrbahn Fläche	01.01.2013	0,0	10,0						
	2/0040002/01779	Dürnstein / Dürnstein / Fahrbahn Fläche 243,10 m <sup>2</sup> , Oberflä	01.01.2013	0,0	10,0						
	2/0040002/01785	Dümstein / Dürnstein / Fahrbahn Fläche 305,43 m <sup>2</sup> , Oberflä	01.01.2013	0,0	10,0						
	2/0040002/01796	Oberloiben / Oberloiben / Fahrbahn Fläche 302,13 m <sup>2</sup> , Obe	01.01.2013	0,0	10,0						
	2/0040002/01798	Güterweg von Hubertshütte (Rennweg) / Dürnstein / Fahrba	01.01.2013	0,0	10,0						
	2/0040002/01804	Heudürrgraben / Dürnstein / Fahrbahn Fläche 326,97 m <sup>2</sup> , C	01.01.2013	0,0	10,0						
	<b>771000</b>	<b>Maßnahmen zur Förderung des Tourismus</b>				<b>77.749,56</b>	<b>0,00</b>	<b>0,00</b>	<b>0,00</b>	<b>15.270,57</b>	<b>62.478,99</b>
	2/0040012/01814	Schautafeln Themenweg Ruine	20.11.2019	10,5	15,0	2.471,12				214,88	2.256,24
	2/0040012/00838	Themenweg	06.02.2013	4,0	15,0	75.278,44				15.055,69	60.222,75

MVAG	Ansatz Konto	Bezeichnung	Inbetrieb- nahme	RND	ND	Buchwert 31.12.2022	Zugänge/ + Umbuchungen -	Abgänge/ -	Wertaufholung+/ Wertminderung-	Abschreibung	Buchwert 31.12.2023
	<b>812000</b>	<b>WC-Anlagen</b>				<b>28,00</b>	<b>0,00</b>	<b>0,00</b>	<b>0,00</b>	<b>0,00</b>	<b>28,00</b>
	1/0020001/00661	Grundstück Nr. 553, KG-Nr. 12116, Bauflächen Gebäude, 2	01.01.1900			28,00					28,00
	<b>813000</b>	<b>Abfallabfuhr</b>				<b>16.670,46</b>	<b>0,00</b>	<b>0,00</b>	<b>0,00</b>	<b>1.000,59</b>	<b>15.669,87</b>
	2/0480001/00840	Sammelstellen	30.04.2017	18,0	25,0	1.220,46				64,23	1.156,23
	3/0070002/00001	Müllhaus bei Amtsgebäude	20.11.2019	15,5	20,0	15.450,00				936,36	14.513,64
	<b>815000</b>	<b>Parkanlagen</b>				<b>31.485,68</b>	<b>0,00</b>	<b>0,00</b>	<b>0,00</b>	<b>59,40</b>	<b>31.426,28</b>
	1/0020001/00608	Grundstück Nr. .39, KG-Nr. 12116, Bauflächen Gebäude, 5	01.01.1900			2.526,54					2.526,54
	1/0020001/00612	Grundstück Nr. 10/3, KG-Nr. 12116, Bauflächen Gebäude, 01	01.01.1900			544,94					544,94
	1/0020001/00820	Grundstück Nr. 657/1, KG-Nr. 12117, Öffentlicher Spielplat	01.01.1900			11.134,00					11.134,00
	1/0030001/00611	Grundstück Nr. 10/2, KG-Nr. 12116, landwirtschaftlich genu	01.01.1900			8.377,28					8.377,28
	1/0030001/00613	Grundstück Nr. 10/3, KG-Nr. 12116, landwirtschaftlich genu	01.01.1900			8.843,52					8.843,52
	2/0290003/00844	Spielgeräte	22.08.2013	0,0	10,0	59,40				59,40	
	2/0290003/00977	Abenteuerspielplatz Dürnstein	13.12.2006	0,0	10,0						
	2/0290003/00978	Rundhölzer	07.09.2012	0,0	10,0						
	<b>816000</b>	<b>Öffentliche Beleuchtung und Uhren</b>				<b>30.469,85</b>	<b>0,00</b>	<b>0,00</b>	<b>0,00</b>	<b>4.162,76</b>	<b>26.307,09</b>
	2/0040012/01007	Öffentliche Beleuchtung Oberloiben 2018 Grabungsarbeiter	31.12.2018	9,5	15,0	3.065,14				291,92	2.773,22
	2/0040012/01008	Straßenbeleuchtung LED , Altstadtleuchten, Stahlmasten B	31.12.2018	9,5	15,0	5.251,63				500,16	4.751,47
	2/0040012/00845	Anschaffung LED Umstellung	01.01.2016	7,0	15,0	6.956,20				869,53	6.086,67
	2/0040012/00846	Öffentliche Beleuchtung 2015 Umrüsten Led Lampen	23.12.2015	6,5	15,0	6.514,39				868,59	5.645,80
	2/0040012/00952	Risu, Umrüsten LED 2016	30.08.2016	7,5	15,0	7.389,35				869,34	6.520,01
	2/0040012/00961	Risu, Ledlampen 2015	20.05.2015	6,0	15,0	618,24				88,32	529,92
	2/0350004/00917	Öffentliche Beleuchtung 2009 Mastsatzaufleuchten, Siedlur	18.12.2009	0,0	10,0						
	2/0350004/00918	Öffentliche Beleuchtung 2011 Mastsatzaufleuchten	28.10.2011	0,0	10,0						
	2/0350004/00919	Öffentliche Beleuchtung 2012 Altstadtleuchten	03.04.2012	0,0	10,0						
	2/0350004/00962	Lampe für Anzugsgasse	31.01.2014	0,0	10,0	62,02				62,02	
	2/0350004/00963	Fonatsch, LichtMasten	24.02.2014	0,0	10,0	265,75				265,75	
	2/0350004/00964	Masten für Laternen	23.01.2014	0,0	10,0	347,13				347,13	
	2/0350004/00965	Stara, Thorn	03.04.2013	0,0	10,0						
	<b>817000</b>	<b>Friedhöfe und Einsegnungshallen</b>				<b>39.774,70</b>	<b>0,00</b>	<b>0,00</b>	<b>0,00</b>	<b>289,31</b>	<b>39.485,39</b>
	1/0020001/00400	Grundstück Nr. .38, KG-Nr. 12105, Bauflächen Gebäude, 9	01.01.1900			4.458,60					4.458,60
	1/0020001/00599	Grundstück Nr. 66, KG-Nr. 12105, Bauflächen Gebäude, 1	01.01.1900			9.016,28					9.016,28
	1/0020002/00600	Grundstück Nr. 66, KG-Nr. 12105, Sonstige Friedhöfe, 672,	01.01.1900			7.595,48					7.595,48
	1/0020002/00621	Grundstück Nr. 239/2, KG-Nr. 12116, Sonstige Friedhöfe, 1	01.01.1900			12.484,08					12.484,08
	2/0070003/00913	Stufensanierung Schaltafeln	12.08.2011	20,5	33,0	6.220,26				289,31	5.930,95
	<b>820000</b>	<b>Wirtschaftshöfe</b>				<b>9.300,34</b>	<b>0,00</b>	<b>0,00</b>	<b>0,00</b>	<b>34,37</b>	<b>9.265,97</b>
	1/0020001/00615	Grundstück Nr. 2/1, KG-Nr. 12116, Bauflächen Gebäude, 3	01.01.1900			1.684,36					1.684,36

MVAG	Ansatz Konto	Bezeichnung	Inbetrieb- nahme	RND	ND	Buchwert 31.12.2022	Zugänge/ + Umbuchungen -	Abgänge/ -	Wertaufholung+/ Wertminderung-	Abschreibung	Buchwert 31.12.2023
	1/0020001/00821	Grundstück Nr. 657/1, KG-Nr. 12117, Bauhof Gebäude, 93,1	01.01.1900			2.726,07					2.726,07
	1/0030001/00616	Grundstück Nr. 2/1, KG-Nr. 12116, Gärten Gärten, 103,00	01.01.1900			4.082,10					4.082,10
	2/0070003/00986	Neue Mauer Richtung Steininger	31.12.2013	22,5	33,0	807,81				34,37	773,44
	<b>831000</b>	<b>Freibäder</b>				<b>81.002,79</b>	<b>0,00</b>	<b>0,00</b>	<b>0,00</b>	<b>59,25</b>	<b>80.943,54</b>
	1/0010001/00654	Grundstück Nr. 527, KG-Nr. 12116, Sonstige Freizeitfläche	01.01.1900			50.164,20					50.164,20
	1/0020001/00653	Grundstück Nr. 527, KG-Nr. 12116, Bauflächen Gebäude, 5	01.01.1900			29.327,68					29.327,68
	3/0070003/00994	Mauter zu Tennisclub	31.12.2015	24,5	33,0	1.510,91				59,25	1.451,66
	<b>840000</b>	<b>Grundbesitz</b>				<b>4.736.439,16</b>	<b>0,00</b>	<b>0,00</b>	<b>0,00</b>	<b>0,00</b>	<b>4.736.439,16</b>
	1/0010002/00418	Grundstück Nr. 1405/1, KG-Nr. 12105, Gewässer Fließend	01.01.1900			1.307,90					1.307,90
	1/0010002/00419	Grundstück Nr. 1405/2, KG-Nr. 12105, Gewässer Fließend	01.01.1900			1.044,73					1.044,73
	1/0010002/00510	Grundstück Nr. 1558, KG-Nr. 12105, Gewässer Fließend	01.01.1900			178,00					178,00
	1/0020001/00411	Grundstück Nr. 1299, KG-Nr. 12105, Bauflächen Gebäude,	01.01.1900			396,32					396,32
	1/0020001/00425	Grundstück Nr. 1511/1, KG-Nr. 12105, Bauflächen Gebäud	01.01.1900			2,00					2,00
	1/0020001/00430	Grundstück Nr. 1512, KG-Nr. 12105, Bauflächen Gebäude,	01.01.1900			27,00					27,00
	1/0020001/00433	Grundstück Nr. 1513/2, KG-Nr. 12105, Bauflächen Gebäud	01.01.1900			81,00					81,00
	1/0020001/00437	Grundstück Nr. 1513/5, KG-Nr. 12105, Bauflächen Gebäud	01.01.1900			75,00					75,00
	1/0020001/00439	Grundstück Nr. 1513/6, KG-Nr. 12105, Bauflächen Gebäud	01.01.1900			115,00					115,00
	1/0020001/00444	Grundstück Nr. 1516, KG-Nr. 12105, Bauflächen Gebäude,	01.01.1900			85,00					85,00
	1/0020001/00479	Grundstück Nr. 1538/2, KG-Nr. 12105, Bauflächen Gebäud	01.01.1900			5,00					5,00
	1/0020001/00496	Grundstück Nr. 1547/3, KG-Nr. 12105, Bauflächen Gebäud	01.01.1900			11,00					11,00
	1/0020001/00498	Grundstück Nr. 1547/4, KG-Nr. 12105, Bauflächen Gebäud	01.01.1900			24,00					24,00
	1/0020001/00508	Grundstück Nr. 1557, KG-Nr. 12105, Bauflächen Gebäude,	01.01.1900			2,00					2,00
	1/0020001/00537	Grundstück Nr. 173/5, KG-Nr. 12105, Bauflächen Gebäude	01.01.1900			17,00					17,00
	1/0020001/00543	Grundstück Nr. 177/5, KG-Nr. 12105, Bauflächen Gebäude	01.01.1900			297,24					297,24
	1/0020001/00550	Grundstück Nr. 181/1, KG-Nr. 12105, Bauflächen Gebäude	01.01.1900			644,02					644,02
	1/0020001/00559	Grundstück Nr. 203/1, KG-Nr. 12105, Bauflächen Gebäude	01.01.1900			297,24					297,24
	1/0020001/00570	Grundstück Nr. 209/4, KG-Nr. 12105, Bauflächen Gebäude	01.01.1900			247,70					247,70
	1/0020001/00595	Grundstück Nr. 648/2, KG-Nr. 12105, Bauflächen Gebäude	01.01.1900			148,62					148,62
	1/0020001/00610	Grundstück Nr. 10/2, KG-Nr. 12116, Bauflächen Gebäude,	01.01.1900			1.535,74					1.535,74
	1/0020001/00619	Grundstück Nr. 201, KG-Nr. 12116, Bauflächen Gebäude,	01.01.1900			1.188,96					1.188,96
	1/0020001/00626	Grundstück Nr. 31/3, KG-Nr. 12116, Bauflächen Gebäude,	01.01.1900			13,00					13,00
	1/0020001/00665	Grundstück Nr. 6, KG-Nr. 12116, Bauflächen Gebäude, 28,	01.01.1900			1.387,12					1.387,12
	1/0020001/00668	Grundstück Nr. 7/2, KG-Nr. 12117, Bauflächen Gebäuden	01.01.1900			1.436,66					1.436,66
	1/0020001/00676	Grundstück Nr. 17, KG-Nr. 12117, Bauflächen Gebäuden	01.01.1900			46,00					46,00
	1/0020001/00696	Grundstück Nr. 629, KG-Nr. 12117, Bauflächen Gebäude,	01.01.1900			14,00					14,00
	1/0020001/00698	Grundstück Nr. 630, KG-Nr. 12117, Bauflächen Gebäude,	01.01.1900			65,00					65,00
	1/0020001/00707	Grundstück Nr. 641, KG-Nr. 12117, Bauflächen Gebäude,	01.01.1900			18,00					18,00
	1/0020001/00761	Grundstück Nr. 88/18, KG-Nr. 12117, Bauflächen Gebäude	01.01.1900			48,00					48,00



MVAG	Ansatz Konto	Bezeichnung	Inbetrieb- nahme	RND	ND	Buchwert 31.12.2022	Zugänge/ + Umbuchungen -	Abgänge/ -	Wertaufholung+/ Wertminderung-	Abschreibung	Buchwert 31.12.2023
	1/0020002/00662	Grundstück Nr. 553, KG-Nr. 12116, Sonstige Betriebsfläche	01.01.1900			172,00					172,00
	1/0020004/00414	, Straßenverkehrsanlagen, 54,00 m², öffentliches Gut	01.01.1900			54,00					54,00
	1/0020004/00426	Grundstück Nr. 1511/1, KG-Nr. 12105, Sonstige Straßense	01.01.1900			702,00					702,00
	1/0020004/00428	Grundstück Nr. 1511/2, KG-Nr. 12105, Sonstige Straßense	01.01.1900			742,00					742,00
	1/0020004/00429	Grundstück Nr. 1511/3, KG-Nr. 12105, Sonstige Straßense	01.01.1900			166,00					166,00
	1/0020004/00431	Grundstück Nr. 1512, KG-Nr. 12105, Sonstige Straßenverk	01.01.1900			2.563,00					2.563,00
	1/0020004/00432	Grundstück Nr. 1513/1, KG-Nr. 12105, Sonstige Straßense	01.01.1900			50,00					50,00
	1/0020004/00434	Grundstück Nr. 1513/2, KG-Nr. 12105, Sonstige Straßense	01.01.1900			2.351,00					2.351,00
	1/0020004/00435	Grundstück Nr. 1513/3, KG-Nr. 12105, Sonstige Straßense	01.01.1900			361,00					361,00
	1/0020004/00436	Grundstück Nr. 1513/4, KG-Nr. 12105, Sonstige Straßense	01.01.1900			120,00					120,00
	1/0020004/00438	Grundstück Nr. 1513/5, KG-Nr. 12105, Sonstige Straßense	01.01.1900			103,00					103,00
	1/0020004/00440	Grundstück Nr. 1513/6, KG-Nr. 12105, Sonstige Straßense	01.01.1900			1.034,00					1.034,00
	1/0020004/00442	Grundstück Nr. 1513/7, KG-Nr. 12105, Sonstige Straßense	01.01.1900			258,00					258,00
	1/0020004/00443	Grundstück Nr. 1515, KG-Nr. 12105, Sonstige Straßenverk	01.01.1900			90,00					90,00
	1/0020004/00445	Grundstück Nr. 1516, KG-Nr. 12105, Sonstige Straßenverk	01.01.1900			2.176,00					2.176,00
	1/0020004/00446	Grundstück Nr. 1517/5, KG-Nr. 12105, Sonstige Straßense	01.01.1900			814,00					814,00
	1/0020004/00447	Grundstück Nr. 1519/2, KG-Nr. 12105, Sonstige Straßense	01.01.1900			1.281,00					1.281,00
	1/0020004/00448	Grundstück Nr. 1520, KG-Nr. 12105, Sonstige Straßenverk	01.01.1900			1.094,00					1.094,00
	1/0020004/00449	Grundstück Nr. 1521, KG-Nr. 12105, Sonstige Straßenverk	01.01.1900			695,00					695,00
	1/0020004/00451	Grundstück Nr. 1522, KG-Nr. 12105, Sonstige Straßenverk	01.01.1900			932,00					932,00
	1/0020004/00452	Grundstück Nr. 1523/1, KG-Nr. 12105, Sonstige Straßense	01.01.1900			1.314,00					1.314,00
	1/0020004/00454	Grundstück Nr. 1523/2, KG-Nr. 12105, Sonstige Straßense	01.01.1900			8.397,00					8.397,00
	1/0020004/00455	Grundstück Nr. 1524, KG-Nr. 12105, Sonstige Straßenverk	01.01.1900			514,00					514,00
	1/0020004/00456	Grundstück Nr. 1525, KG-Nr. 12105, Sonstige Straßenverk	01.01.1900			809,00					809,00
	1/0020004/00457	Grundstück Nr. 1526/1, KG-Nr. 12105, Sonstige Straßense	01.01.1900			2.877,00					2.877,00
	1/0020004/00459	Grundstück Nr. 1527, KG-Nr. 12105, Sonstige Straßenverk	01.01.1900			6.252,00					6.252,00
	1/0020004/00460	Grundstück Nr. 1528, KG-Nr. 12105, Sonstige Straßenverk	01.01.1900			1.240,00					1.240,00
	1/0020004/00461	Grundstück Nr. 1530, KG-Nr. 12105, Sonstige Straßenverk	01.01.1900			1.791,00					1.791,00
	1/0020004/00462	Grundstück Nr. 1531/4, KG-Nr. 12105, Sonstige Straßense	01.01.1900			129,00					129,00
	1/0020004/00463	Grundstück Nr. 1532/1, KG-Nr. 12105, Sonstige Straßense	01.01.1900			167,00					167,00
	1/0020004/00465	Grundstück Nr. 1532/2, KG-Nr. 12105, Sonstige Straßense	01.01.1900			7.510,00					7.510,00
	1/0020004/00466	Grundstück Nr. 1532/3, KG-Nr. 12105, Sonstige Straßense	01.01.1900			3.653,00					3.653,00
	1/0020004/00467	Grundstück Nr. 1533, KG-Nr. 12105, Sonstige Straßenverk	01.01.1900			529,00					529,00
	1/0020004/00468	Grundstück Nr. 1534/1, KG-Nr. 12105, Sonstige Straßense	01.01.1900			567,00					567,00
	1/0020004/00469	Grundstück Nr. 1534/6, KG-Nr. 12105, Sonstige Straßense	01.01.1900			802,00					802,00
	1/0020004/00470	Grundstück Nr. 1534/7, KG-Nr. 12105, Sonstige Straßense	01.01.1900			284,00					284,00
	1/0020004/00471	Grundstück Nr. 1535, KG-Nr. 12105, Sonstige Straßenverk	01.01.1900			495,00					495,00
	1/0020004/00472	Grundstück Nr. 1536, KG-Nr. 12105, Sonstige Straßenverk	01.01.1900			457,00					457,00
	1/0020004/00473	Grundstück Nr. 1537/1, KG-Nr. 12105, Sonstige Straßense	01.01.1900			270,00					270,00

MVAG	Ansatz Konto	Bezeichnung	Inbetrieb- nahme	RND	ND	Buchwert 31.12.2022	Zugänge/ + Umbuchungen -	Abgänge/ -	Wertaufholung+/ Wertminderung-	Abschreibung	Buchwert 31.12.2023
	1/0020004/00475	Grundstück Nr. 1537/2, KG-Nr. 12105, Wald Forststraßen,	01.01.1900			28,00					28,00
	1/0020004/00476	Grundstück Nr. 1537/2, KG-Nr. 12105, Sonstige Straßenve	01.01.1900			657,00					657,00
	1/0020004/00477	Grundstück Nr. 1538/1, KG-Nr. 12105, Sonstige Straßenve	01.01.1900			280,00					280,00
	1/0020004/00478	Grundstück Nr. 1538/1, KG-Nr. 12105, Sonstige Verkehrsra	01.01.1900			600,00					600,00
	1/0020004/00482	Grundstück Nr. 1538/2, KG-Nr. 12105, Sonstige Straßenve	01.01.1900			7.691,00					7.691,00
	1/0020004/00484	Grundstück Nr. 1539, KG-Nr. 12105, Sonstige Straßenverk	01.01.1900			32,00					32,00
	1/0020004/00485	Grundstück Nr. 1540, KG-Nr. 12105, Sonstige Straßenverk	01.01.1900			831,00					831,00
	1/0020004/00486	Grundstück Nr. 1541, KG-Nr. 12105, Sonstige Straßenverk	01.01.1900			1.259,00					1.259,00
	1/0020004/00487	Grundstück Nr. 1542, KG-Nr. 12105, Sonstige Straßenverk	01.01.1900			360,00					360,00
	1/0020004/00488	Grundstück Nr. 1543, KG-Nr. 12105, Sonstige Straßenverk	01.01.1900			79,00					79,00
	1/0020004/00489	Grundstück Nr. 1544, KG-Nr. 12105, Sonstige Straßenverk	01.01.1900			760,00					760,00
	1/0020004/00491	Grundstück Nr. 1545/1, KG-Nr. 12105, Sonstige Straßenve	01.01.1900			362,00					362,00
	1/0020004/00492	Grundstück Nr. 1545/2, KG-Nr. 12105, Sonstige Straßenve	01.01.1900			932,00					932,00
	1/0020004/00493	Grundstück Nr. 1545/3, KG-Nr. 12105, Sonstige Straßenve	01.01.1900			2.333,00					2.333,00
	1/0020004/00494	Grundstück Nr. 1545/3, KG-Nr. 12105, Sonstige Verkehrsra	01.01.1900			317,00					317,00
	1/0020004/00495	Grundstück Nr. 1547/2, KG-Nr. 12105, Sonstige Straßenve	01.01.1900			1.004,00					1.004,00
	1/0020004/00499	Grundstück Nr. 1547/4, KG-Nr. 12105, Sonstige Straßenve	01.01.1900			389,00					389,00
	1/0020004/00500	Grundstück Nr. 1547/5, KG-Nr. 12105, Sonstige Straßenve	01.01.1900			5.960,00					5.960,00
	1/0020004/00501	Grundstück Nr. 1550/1, KG-Nr. 12105, Sonstige Straßenve	01.01.1900			290,00					290,00
	1/0020004/00504	Grundstück Nr. 1552, KG-Nr. 12105, Sonstige Straßenverk	01.01.1900			747,00					747,00
	1/0020004/00507	Grundstück Nr. 1556, KG-Nr. 12105, Sonstige Straßenverk	01.01.1900			1.903,00					1.903,00
	1/0020004/00509	Grundstück Nr. 1557, KG-Nr. 12105, Sonstige Straßenverk	01.01.1900			372,00					372,00
	1/0020004/00512	Grundstück Nr. 1559, KG-Nr. 12105, Sonstige Straßenverk	01.01.1900			197,00					197,00
	1/0020004/00519	Grundstück Nr. 1566, KG-Nr. 12105, Sonstige Straßenverk	01.01.1900			153,00					153,00
	1/0020004/00520	Grundstück Nr. 1567, KG-Nr. 12105, Sonstige Straßenverk	01.01.1900			815,00					815,00
	1/0020004/00521	Grundstück Nr. 1568, KG-Nr. 12105, Sonstige Straßenverk	01.01.1900			1.088,00					1.088,00
	1/0020004/00522	Grundstück Nr. 1570/2, KG-Nr. 12105, Sonstige Parkplätze	01.01.1900			417,00					417,00
	1/0020004/00523	Grundstück Nr. 1570/3, KG-Nr. 12105, Sonstige Straßenve	01.01.1900			89,00					89,00
	1/0020004/00524	Grundstück Nr. 1572, KG-Nr. 12105, Sonstige Parkplätze,	01.01.1900			11.156,41					11.156,41
	1/0020004/00525	Grundstück Nr. 1578, KG-Nr. 12105, Sonstige Straßenverk	01.01.1900			669,00					669,00
	1/0020004/00527	Grundstück Nr. 1579, KG-Nr. 12105, Sonstige Straßenverk	01.01.1900			2.578,00					2.578,00
	1/0020004/00528	Grundstück Nr. 1579, KG-Nr. 12105, Sonstige Verkehrsran	01.01.1900			3.631,00					3.631,00
	1/0020004/00533	Grundstück Nr. 1580, KG-Nr. 12105, Sonstige Straßenverk	01.01.1900			10.025,00					10.025,00
	1/0020004/00534	Grundstück Nr. 1581, KG-Nr. 12105, Sonstige Straßenverk	01.01.1900			2.942,00					2.942,00
	1/0020004/00535	Grundstück Nr. 1581, KG-Nr. 12105, Sonstige Verkehrsran	01.01.1900			86,00					86,00
	1/0020004/00536	Grundstück Nr. 1584, KG-Nr. 12105, Sonstige Straßenverk	01.01.1900			4.755,84					4.755,84
	1/0020004/00564	Grundstück Nr. 203/1, KG-Nr. 12105, Sonstige Straßenverk	01.01.1900			8.273,18					8.273,18
	1/0020004/00590	Grundstück Nr. 257/2, KG-Nr. 12105, Sonstige Straßenverk	01.01.1900			2.922,86					2.922,86
	1/0020004/00591	Grundstück Nr. 257/2, KG-Nr. 12105, Sonstige Verkehrsra	01.01.1900			22.738,86					22.738,86

MVAG	Ansatz Konto	Bezeichnung	Inbetrieb- nahme	RND	ND	Buchwert 31.12.2022	Zugänge/ + Umbuchungen -	Abgänge/ -	Wertaufholung+/ Wertminderung-	Abschreibung	Buchwert 31.12.2023
	1/0020004/00593	Grundstück Nr. 3, KG-Nr. 12105, Sonstige Straßenverkehrs	01.01.1900			3.388,54					3.388,54
	1/0020004/00597	Grundstück Nr. 648/2, KG-Nr. 12105, Sonstige Straßenverh	01.01.1900			396,32					396,32
	1/0020004/00606	Grundstück Nr. 97/5, KG-Nr. 12105, Sonstige Straßenverke	01.01.1900			385,00					385,00
	1/0020004/00622	Grundstück Nr. 250/6, KG-Nr. 12116, Sonstige Straßenverh	01.01.1900			574,66					574,66
	1/0020004/00624	Grundstück Nr. 282/2, KG-Nr. 12116, Sonstige Straßenverh	01.01.1900			128,00					128,00
	1/0020004/00625	Grundstück Nr. 282/6, KG-Nr. 12116, Sonstige Straßenverh	01.01.1900			148,00					148,00
	1/0020004/00628	Grundstück Nr. 31/3, KG-Nr. 12116, Sonstige Parkplätze, 2	01.01.1900			2.777,00					2.777,00
	1/0020004/00630	Grundstück Nr. 43/51, KG-Nr. 12116, Sonstige Straßenverh	01.01.1900			236,00					236,00
	1/0020004/00631	Grundstück Nr. 43/52, KG-Nr. 12116, Sonstige Straßenverh	01.01.1900			32,00					32,00
	1/0020004/00632	Grundstück Nr. 44/2, KG-Nr. 12116, Sonstige Straßenverke	01.01.1900			304,00					304,00
	1/0020004/00633	Grundstück Nr. 473/1, KG-Nr. 12116, Sonstige Straßenverh	01.01.1900			3.243,00					3.243,00
	1/0020004/00634	Grundstück Nr. 473/2, KG-Nr. 12116, Sonstige Straßenverh	01.01.1900			13,00					13,00
	1/0020004/00636	Grundstück Nr. 474, KG-Nr. 12116, Sonstige Straßenverke	01.01.1900			305,00					305,00
	1/0020004/00638	Grundstück Nr. 476, KG-Nr. 12116, Sonstige Straßenverke	01.01.1900			1.058,00					1.058,00
	1/0020004/00639	Grundstück Nr. 477/5, KG-Nr. 12116, Sonstige Straßenverh	01.01.1900			1.244,00					1.244,00
	1/0020004/00640	Grundstück Nr. 478, KG-Nr. 12116, Sonstige Straßenverke	01.01.1900			421,00					421,00
	1/0020004/00641	Grundstück Nr. 479, KG-Nr. 12116, Sonstige Straßenverke	01.01.1900			928,00					928,00
	1/0020004/00642	Grundstück Nr. 481/1, KG-Nr. 12116, Sonstige Straßenverh	01.01.1900			264,00					264,00
	1/0020004/00643	Grundstück Nr. 481/2, KG-Nr. 12116, Sonstige Straßenverh	01.01.1900			221,00					221,00
	1/0020004/00644	Grundstück Nr. 481/4, KG-Nr. 12116, Sonstige Straßenverh	01.01.1900			507,00					507,00
	1/0020004/00645	Grundstück Nr. 483/1, KG-Nr. 12116, Sonstige Straßenverh	01.01.1900			111,00					111,00
	1/0020004/00647	Grundstück Nr. 484, KG-Nr. 12116, Sonstige Straßenverke	01.01.1900			2.464,00					2.464,00
	1/0020004/00648	Grundstück Nr. 486, KG-Nr. 12116, Sonstige Straßenverke	01.01.1900			247,00					247,00
	1/0020004/00650	Grundstück Nr. 492, KG-Nr. 12116, Sonstige Straßenverke	01.01.1900			895,00					895,00
	1/0020004/00655	Grundstück Nr. 528, KG-Nr. 12116, Sonstige Straßenverke	01.01.1900			6.123,14					6.123,14
	1/0020004/00658	Grundstück Nr. 549, KG-Nr. 12116, Sonstige Straßenverke	01.01.1900			161,00					161,00
	1/0020004/00659	Grundstück Nr. 550, KG-Nr. 12116, Sonstige Straßenverke	01.01.1900			301,00					301,00
	1/0020004/00660	Grundstück Nr. 551, KG-Nr. 12116, Sonstige Straßenverke	01.01.1900			70,00					70,00
	1/0020004/00663	Grundstück Nr. 554, KG-Nr. 12116, Sonstige Straßenverke	01.01.1900			1.430,00					1.430,00
	1/0020004/00664	Grundstück Nr. 555, KG-Nr. 12116, Sonstige Straßenverke	01.01.1900			1.395,00					1.395,00
	1/0020004/00675	Grundstück Nr. 133/5, KG-Nr. 12117, Sonstige Straßenverh	01.01.1900			100,00					100,00
	1/0020004/00677	Grundstück Nr. 17, KG-Nr. 12117, Sonstige Straßenverkeh	01.01.1900			157,00					157,00
	1/0020004/00679	Grundstück Nr. 254/2, KG-Nr. 12117, Sonstige Straßenverh	01.01.1900			2.609,00					2.609,00
	1/0020004/00680	Grundstück Nr. 254/4, KG-Nr. 12117, Sonstige Straßenverh	01.01.1900			86,00					86,00
	1/0020004/00683	Grundstück Nr. 35/2, KG-Nr. 12117, Sonstige Straßenverke	01.01.1900			35,00					35,00
	1/0020004/00686	Grundstück Nr. 393/53, KG-Nr. 12117, Sonstige Straßenven	01.01.1900			4.775,66					4.775,66
	1/0020004/00687	Grundstück Nr. 393/9, KG-Nr. 12117, Sonstige Straßenverh	01.01.1900			136,00					136,00
	1/0020004/00688	Grundstück Nr. 411/30, KG-Nr. 12117, Sonstige Straßenven	01.01.1900			4.151,45					4.151,45
	1/0020004/00691	Grundstück Nr. 624/1, KG-Nr. 12117, Sonstige Straßenverh	01.01.1900			4.163,00					4.163,00

MVAG	Ansatz Konto	Bezeichnung	Inbetrieb- nahme	RND	ND	Buchwert 31.12.2022	Zugänge/ + Umbuchungen -	Abgänge/ -	Wertaufholung+/ Wertminderung-	Abschreibung	Buchwert 31.12.2023
	1/0020004/00692	Grundstück Nr. 624/2, KG-Nr. 12117, Sonstige Straßenverl	01.01.1900			87,00					87,00
	1/0020004/00693	Grundstück Nr. 624/3, KG-Nr. 12117, Sonstige Straßenverl	01.01.1900			473,00					473,00
	1/0020004/00694	Grundstück Nr. 627, KG-Nr. 12117, Sonstige Straßenverke	01.01.1900			676,00					676,00
	1/0020004/00695	Grundstück Nr. 628, KG-Nr. 12117, Sonstige Straßenverke	01.01.1900			312,00					312,00
	1/0020004/00697	Grundstück Nr. 629, KG-Nr. 12117, Sonstige Straßenverke	01.01.1900			305,00					305,00
	1/0020004/00699	Grundstück Nr. 630, KG-Nr. 12117, Sonstige Straßenverke	01.01.1900			198,00					198,00
	1/0020004/00700	Grundstück Nr. 631, KG-Nr. 12117, Sonstige Straßenverke	01.01.1900			1.210,00					1.210,00
	1/0020004/00701	Grundstück Nr. 632, KG-Nr. 12117, Sonstige Straßenverke	01.01.1900			80,00					80,00
	1/0020004/00702	Grundstück Nr. 634, KG-Nr. 12117, Sonstige Straßenverke	01.01.1900			1.328,00					1.328,00
	1/0020004/00703	Grundstück Nr. 635, KG-Nr. 12117, Sonstige Straßenverke	01.01.1900			983,00					983,00
	1/0020004/00704	Grundstück Nr. 636, KG-Nr. 12117, Sonstige Straßenverke	01.01.1900			1.208,00					1.208,00
	1/0020004/00706	Grundstück Nr. 640, KG-Nr. 12117, Sonstige Straßenverke	01.01.1900			582,00					582,00
	1/0020004/00708	Grundstück Nr. 641, KG-Nr. 12117, Sonstige Straßenverke	01.01.1900			7.926,00					7.926,00
	1/0020004/00709	Grundstück Nr. 642, KG-Nr. 12117, Sonstige Straßenverke	01.01.1900			684,00					684,00
	1/0020004/00710	Grundstück Nr. 643/1, KG-Nr. 12117, Sonstige Straßenverl	01.01.1900			488,00					488,00
	1/0020004/00711	Grundstück Nr. 643/2, KG-Nr. 12117, Sonstige Straßenverl	01.01.1900			471,00					471,00
	1/0020004/00714	Grundstück Nr. 644/2, KG-Nr. 12117, Sonstige Straßenverl	01.01.1900			220,00					220,00
	1/0020004/00715	Grundstück Nr. 645/1, KG-Nr. 12117, Sonstige Straßenverl	01.01.1900			1.280,00					1.280,00
	1/0020004/00716	Grundstück Nr. 645/2, KG-Nr. 12117, Sonstige Straßenverl	01.01.1900			1.820,00					1.820,00
	1/0020004/00718	Grundstück Nr. 646, KG-Nr. 12117, Sonstige Straßenverke	01.01.1900			665,00					665,00
	1/0020004/00719	Grundstück Nr. 647/1, KG-Nr. 12117, Sonstige Straßenverl	01.01.1900			178,00					178,00
	1/0020004/00720	Grundstück Nr. 647/2, KG-Nr. 12117, Sonstige Straßenverl	01.01.1900			494,00					494,00
	1/0020004/00722	Grundstück Nr. 648/2, KG-Nr. 12117, Sonstige Straßenverl	01.01.1900			9.258,00					9.258,00
	1/0020004/00726	Grundstück Nr. 648/6, KG-Nr. 12117, Sonstige Straßenverl	01.01.1900			50,00					50,00
	1/0020004/00727	Grundstück Nr. 649, KG-Nr. 12117, Sonstige Straßenverke	01.01.1900			780,00					780,00
	1/0020004/00728	Grundstück Nr. 650, KG-Nr. 12117, Sonstige Straßenverke	01.01.1900			598,00					598,00
	1/0020004/00729	Grundstück Nr. 651, KG-Nr. 12117, Sonstige Straßenverke	01.01.1900			12.862,00					12.862,00
	1/0020004/00736	Grundstück Nr. 661, KG-Nr. 12117, Sonstige Straßenverke	01.01.1900			1.278,00					1.278,00
	1/0020004/00737	Grundstück Nr. 662, KG-Nr. 12117, Sonstige Straßenverke	01.01.1900			564,00					564,00
	1/0020004/00738	Grundstück Nr. 663, KG-Nr. 12117, Sonstige Straßenverke	01.01.1900			2.792,00					2.792,00
	1/0020004/00739	Grundstück Nr. 673, KG-Nr. 12117, Sonstige Straßenverke	01.01.1900			279,00					279,00
	1/0020004/00740	Grundstück Nr. 674, KG-Nr. 12117, Sonstige Straßenverke	01.01.1900			925,00					925,00
	1/0020004/00741	Grundstück Nr. 675, KG-Nr. 12117, Sonstige Straßenverke	01.01.1900			116,00					116,00
	1/0020004/00742	Grundstück Nr. 676, KG-Nr. 12117, Sonstige Straßenverke	01.01.1900			391,00					391,00
	1/0020004/00743	Grundstück Nr. 678, KG-Nr. 12117, Sonstige Straßenverke	01.01.1900			260,00					260,00
	1/0020004/00744	Grundstück Nr. 680, KG-Nr. 12117, Sonstige Straßenverke	01.01.1900			309,00					309,00
	1/0020004/00745	Grundstück Nr. 681, KG-Nr. 12117, Sonstige Straßenverke	01.01.1900			515,00					515,00
	1/0020004/00746	Grundstück Nr. 684, KG-Nr. 12117, Sonstige Straßenverke	01.01.1900			174.123,19					174.123,19
	1/0020004/00747	Grundstück Nr. 694, KG-Nr. 12117, Sonstige Straßenverke	01.01.1900			3.637,00					3.637,00

MVAG	Ansatz Konto	Bezeichnung	Inbetrieb- nahme	RND	ND	Buchwert 31.12.2022	Zugänge/ + Umbuchungen -	Abgänge/ -	Wertaufholung+/ Wertminderung-	Abschreibung	Buchwert 31.12.2023
	1/0020004/00748	Grundstück Nr. 695, KG-Nr. 12117, Sonstige Straßenverke	01.01.1900			19,00					19,00
	1/0020004/00749	Grundstück Nr. 77/1, KG-Nr. 12117, Sonstige Parkplätze, 3	01.01.1900			3.081,39					3.081,39
	1/0020004/00750	Grundstück Nr. 77/13, KG-Nr. 12117, Sonstige Straßenverk	01.01.1900			84,00					84,00
	1/0020004/00751	Grundstück Nr. 77/14, KG-Nr. 12117, Sonstige Verkehrsra	01.01.1900			423,00					423,00
	1/0020004/00752	Grundstück Nr. 77/2, KG-Nr. 12117, Sonstige Straßenverke	01.01.1900			2.932,77					2.932,77
	1/0020004/00753	Grundstück Nr. 80/11, KG-Nr. 12117, Sonstige Straßenverk	01.01.1900			448,00					448,00
	1/0020004/00754	Grundstück Nr. 80/12, KG-Nr. 12117, Sonstige Straßenverk	01.01.1900			398,00					398,00
	1/0020004/00755	Grundstück Nr. 80/13, KG-Nr. 12117, Sonstige Straßenverk	01.01.1900			69,00					69,00
	1/0020004/00756	Grundstück Nr. 82/3, KG-Nr. 12117, Sonstige Straßenverke	01.01.1900			162,00					162,00
	1/0020004/00757	Grundstück Nr. 87, KG-Nr. 12117, Sonstige Straßenverkeh	01.01.1900			742,00					742,00
	1/0020004/00758	Grundstück Nr. 88/12, KG-Nr. 12117, Sonstige Straßenverk	01.01.1900			2.431,00					2.431,00
	1/0020004/00759	Grundstück Nr. 88/13, KG-Nr. 12117, Sonstige Straßenverk	01.01.1900			1.327,67					1.327,67
	1/0020004/00760	Grundstück Nr. 88/16, KG-Nr. 12117, Sonstige Straßenverk	01.01.1900			941,00					941,00
	1/0020004/00762	Grundstück Nr. 91/11, KG-Nr. 12117, Sonstige Straßenverk	01.01.1900			430,00					430,00
	1/0020004/00763	Grundstück Nr. 95/18, KG-Nr. 12117, Sonstige Straßenverk	01.01.1900			494,00					494,00
	1/0020004/00764	Grundstück Nr. 98/17, KG-Nr. 12117, Sonstige Straßenverk	01.01.1900			79,00					79,00
	1/0030001/00403	Grundstück Nr. 1025, KG-Nr. 12105, landwirtschaftlich geni	01.01.1900			574,20					574,20
	1/0030001/00404	Grundstück Nr. 121/2, KG-Nr. 12105, landwirtschaftlich ger	01.01.1900			24.148,30					24.148,30
	1/0030001/00405	Grundstück Nr. 1237/2, KG-Nr. 12105, Weingärten Weingä	01.01.1900			107.215,90					107.215,90
	1/0030001/00406	Grundstück Nr. 1237/3, KG-Nr. 12105, Weingärten Weingä	01.01.1900			59.621,10					59.621,10
	1/0030001/00407	Grundstück Nr. 1247, KG-Nr. 12105, landwirtschaftlich geni	01.01.1900			5.582,50					5.582,50
	1/0030001/00408	Grundstück Nr. 1247, KG-Nr. 12105, Weingärten Weingärte	01.01.1900			4.721,20					4.721,20
	1/0030001/00409	Grundstück Nr. 1265, KG-Nr. 12105, landwirtschaftlich geni	01.01.1900			4.737,15					4.737,15
	1/0030001/00410	Grundstück Nr. 1265, KG-Nr. 12105, Weingärten Weingärte	01.01.1900			27.338,30					27.338,30
	1/0030001/00412	Grundstück Nr. 1299, KG-Nr. 12105, landwirtschaftlich geni	01.01.1900			4.450,05					4.450,05
	1/0030001/00413	Grundstück Nr. 1299, KG-Nr. 12105, Weingärten Weingärte	01.01.1900			4.178,90					4.178,90
	1/0030001/00415	Grundstück Nr. 135/1, KG-Nr. 12105, landwirtschaftlich ger	01.01.1900			87.916,40					87.916,40
	1/0030001/00421	Grundstück Nr. 149/1, KG-Nr. 12105, landwirtschaftlich ger	01.01.1900			36.015,10					36.015,10
	1/0030001/00422	Grundstück Nr. 149/1, KG-Nr. 12105, Weingärten Weingärt	01.01.1900			1.084,60					1.084,60
	1/0030001/00424	Grundstück Nr. 149/3, KG-Nr. 12105, landwirtschaftlich ger	01.01.1900			15.024,90					15.024,90
	1/0030001/00427	Grundstück Nr. 1511/2, KG-Nr. 12105, Gärten Gärten, 64,0	01.01.1900			64,00					64,00
	1/0030001/00441	Grundstück Nr. 1513/7, KG-Nr. 12105, landwirtschaftlich ge	01.01.1900			408,00					408,00
	1/0030001/00450	Grundstück Nr. 1522, KG-Nr. 12105, landwirtschaftlich geni	01.01.1900			97,00					97,00
	1/0030001/00453	Grundstück Nr. 1523/2, KG-Nr. 12105, Weingärten Weingä	01.01.1900			188,00					188,00
	1/0030001/00464	Grundstück Nr. 1532/2, KG-Nr. 12105, landwirtschaftlich ge	01.01.1900			88,00					88,00
	1/0030001/00480	Grundstück Nr. 1538/2, KG-Nr. 12105, landwirtschaftlich ge	01.01.1900			264,00					264,00
	1/0030001/00481	Grundstück Nr. 1538/2, KG-Nr. 12105, landwirtschaftlich ge	01.01.1900			170,00					170,00
	1/0030001/00490	Grundstück Nr. 1545/1, KG-Nr. 12105, landwirtschaftlich ge	01.01.1900			392,00					392,00
	1/0030001/00497	Grundstück Nr. 1547/3, KG-Nr. 12105, Gärten Gärten, 120,	01.01.1900			120,00					120,00

MVAG	Ansatz Konto	Bezeichnung	Inbetrieb- nahme	RND	ND	Buchwert 31.12.2022	Zugänge/ + Umbuchungen -	Abgänge/ -	Wertaufholung+/ Wertminderung-	Abschreibung	Buchwert 31.12.2023
	1/0030001/00502	Grundstück Nr. 1550/2, KG-Nr. 12105, landwirtschaftlich ge	01.01.1900			616,00					616,00
	1/0030001/00503	Grundstück Nr. 1551/15, KG-Nr. 12105, landwirtschaftlich g	01.01.1900			20.830,70					20.830,70
	1/0030001/00506	Grundstück Nr. 1555, KG-Nr. 12105, landwirtschaftlich geni	01.01.1900			712,00					712,00
	1/0030001/00511	Grundstück Nr. 1559, KG-Nr. 12105, Gärten Gärten, 329,0	01.01.1900			329,00					329,00
	1/0030001/00513	Grundstück Nr. 1560, KG-Nr. 12105, landwirtschaftlich geni	01.01.1900			147,00					147,00
	1/0030001/00514	Grundstück Nr. 1561, KG-Nr. 12105, landwirtschaftlich geni	01.01.1900			182,00					182,00
	1/0030001/00515	Grundstück Nr. 1562, KG-Nr. 12105, landwirtschaftlich geni	01.01.1900			163,00					163,00
	1/0030001/00516	Grundstück Nr. 1563, KG-Nr. 12105, Weingärten Weingärte	01.01.1900			164,00					164,00
	1/0030001/00517	Grundstück Nr. 1564, KG-Nr. 12105, landwirtschaftlich geni	01.01.1900			564,00					564,00
	1/0030001/00518	Grundstück Nr. 1565, KG-Nr. 12105, Weingärten Weingärte	01.01.1900			75,00					75,00
	1/0030001/00526	Grundstück Nr. 1579, KG-Nr. 12105, landwirtschaftlich geni	01.01.1900			725,00					725,00
	1/0030001/00529	Grundstück Nr. 158/1, KG-Nr. 12105, landwirtschaftlich ger	01.01.1900			98.778,35					98.778,35
	1/0030001/00531	Grundstück Nr. 158/3, KG-Nr. 12105, landwirtschaftlich ger	01.01.1900			21.181,60					21.181,60
	1/0030001/00532	Grundstück Nr. 1580, KG-Nr. 12105, landwirtschaftlich geni	01.01.1900			2.148,00					2.148,00
	1/0030001/00538	Grundstück Nr. 173/5, KG-Nr. 12105, landwirtschaftlich ger	01.01.1900			593,00					593,00
	1/0030001/00539	Grundstück Nr. 173/7, KG-Nr. 12105, landwirtschaftlich ger	01.01.1900			42,00					42,00
	1/0030001/00540	Grundstück Nr. 176/3, KG-Nr. 12105, landwirtschaftlich ger	01.01.1900			14,00					14,00
	1/0030001/00541	Grundstück Nr. 177/2, KG-Nr. 12105, landwirtschaftlich ger	01.01.1900			115.079,25					115.079,25
	1/0030001/00542	Grundstück Nr. 177/4, KG-Nr. 12105, landwirtschaftlich ger	01.01.1900			8.198,30					8.198,30
	1/0030001/00544	Grundstück Nr. 177/5, KG-Nr. 12105, landwirtschaftlich ger	01.01.1900			105.987,75					105.987,75
	1/0030001/00545	Grundstück Nr. 177/5, KG-Nr. 12105, Weingärten Weingärt	01.01.1900			27.274,50					27.274,50
	1/0030001/00546	Grundstück Nr. 180/1, KG-Nr. 12105, landwirtschaftlich ger	01.01.1900			13.270,40					13.270,40
	1/0030001/00547	Grundstück Nr. 180/2, KG-Nr. 12105, landwirtschaftlich ger	01.01.1900			16.667,75					16.667,75
	1/0030001/00548	Grundstück Nr. 180/2, KG-Nr. 12105, landwirtschaftlich ger	01.01.1900			1.068,65					1.068,65
	1/0030001/00549	Grundstück Nr. 180/2, KG-Nr. 12105, Weingärten Weingärt	01.01.1900			24.020,70					24.020,70
	1/0030001/00551	Grundstück Nr. 181/1, KG-Nr. 12105, Weingärten Weingärt	01.01.1900			429.693,00					429.693,00
	1/0030001/00552	Grundstück Nr. 183, KG-Nr. 12105, landwirtschaftlich genui	01.01.1900			14.115,75					14.115,75
	1/0030001/00553	Grundstück Nr. 186/2, KG-Nr. 12105, landwirtschaftlich ger	01.01.1900			24.052,60					24.052,60
	1/0030001/00554	Grundstück Nr. 197, KG-Nr. 12105, landwirtschaftlich genui	01.01.1900			17.210,05					17.210,05
	1/0030001/00555	Grundstück Nr. 199, KG-Nr. 12105, landwirtschaftlich genui	01.01.1900			48.807,00					48.807,00
	1/0030001/00556	Grundstück Nr. 199, KG-Nr. 12105, Weingärten Weingärter	01.01.1900			7.719,80					7.719,80
	1/0030001/00557	Grundstück Nr. 200, KG-Nr. 12105, landwirtschaftlich genui	01.01.1900			22.680,90					22.680,90
	1/0030001/00558	Grundstück Nr. 200, KG-Nr. 12105, Weingärten Weingärter	01.01.1900			10.750,30					10.750,30
	1/0030001/00560	Grundstück Nr. 203/1, KG-Nr. 12105, landwirtschaftlich ger	01.01.1900			42.442,95					42.442,95
	1/0030001/00561	Grundstück Nr. 203/1, KG-Nr. 12105, landwirtschaftlich ger	01.01.1900			641.221,90					641.221,90
	1/0030001/00562	Grundstück Nr. 203/1, KG-Nr. 12105, Weingärten Weingärt	01.01.1900			30.017,90					30.017,90
	1/0030001/00565	Grundstück Nr. 203/2, KG-Nr. 12105, landwirtschaftlich ger	01.01.1900			23.510,30					23.510,30
	1/0030001/00567	Grundstück Nr. 203/3, KG-Nr. 12105, landwirtschaftlich ger	01.01.1900			28.837,60					28.837,60
	1/0030001/00568	Grundstück Nr. 203/4, KG-Nr. 12105, landwirtschaftlich ger	01.01.1900			6.188,60					6.188,60

MVAG	Ansatz Konto	Bezeichnung	Inbetrieb- nahme	RND	ND	Buchwert 31.12.2022	Zugänge/ + Umbuchungen -	Abgänge/ -	Wertaufholung+/ Wertminderung-	Abschreibung	Buchwert 31.12.2023
	1/0030001/00569	Grundstück Nr. 207/1, KG-Nr. 12105, landwirtschaftlich ger	01.01.1900			19.618,50					19.618,50
	1/0030001/00571	Grundstück Nr. 209/4, KG-Nr. 12105, landwirtschaftlich ger	01.01.1900			2.504,15					2.504,15
	1/0030001/00572	Grundstück Nr. 235/1, KG-Nr. 12105, landwirtschaftlich ger	01.01.1900			105.461,40					105.461,40
	1/0030001/00574	Grundstück Nr. 235/3, KG-Nr. 12105, landwirtschaftlich ger	01.01.1900			17.226,00					17.226,00
	1/0030001/00575	Grundstück Nr. 235/4, KG-Nr. 12105, landwirtschaftlich ger	01.01.1900			797,50					797,50
	1/0030001/00576	Grundstück Nr. 236/1, KG-Nr. 12105, landwirtschaftlich ger	01.01.1900			7.368,90					7.368,90
	1/0030001/00577	Grundstück Nr. 236/2, KG-Nr. 12105, landwirtschaftlich ger	01.01.1900			29.810,55					29.810,55
	1/0030001/00578	Grundstück Nr. 249/1, KG-Nr. 12105, landwirtschaftlich ger	01.01.1900			8.022,85					8.022,85
	1/0030001/00579	Grundstück Nr. 249/1, KG-Nr. 12105, Weingärten Weingärt	01.01.1900			4.370,30					4.370,30
	1/0030001/00581	Grundstück Nr. 249/2, KG-Nr. 12105, landwirtschaftlich ger	01.01.1900			2.424,40					2.424,40
	1/0030001/00583	Grundstück Nr. 249/3, KG-Nr. 12105, landwirtschaftlich ger	01.01.1900			12.983,30					12.983,30
	1/0030001/00585	Grundstück Nr. 249/4, KG-Nr. 12105, landwirtschaftlich ger	01.01.1900			2.057,55					2.057,55
	1/0030001/00596	Grundstück Nr. 648/2, KG-Nr. 12105, landwirtschaftlich ger	01.01.1900			504.546,35					504.546,35
	1/0030001/00598	Grundstück Nr. 648/35, KG-Nr. 12105, landwirtschaftlich ge	01.01.1900			17.321,70					17.321,70
	1/0030001/00601	Grundstück Nr. 90, KG-Nr. 12105, landwirtschaftlich genutz	01.01.1900			4.769,05					4.769,05
	1/0030001/00614	Grundstück Nr. 148/2, KG-Nr. 12116, Weingärten Weingärt	01.01.1900			752,00					752,00
	1/0030001/00617	Grundstück Nr. 2/3, KG-Nr. 12116, Gärten Gärten, 228,00 r	01.01.1900			9.036,10					9.036,10
	1/0030001/00618	Grundstück Nr. 2/4, KG-Nr. 12116, landwirtschaftlich genut	01.01.1900			1.082,88					1.082,88
	1/0030001/00623	Grundstück Nr. 277, KG-Nr. 12116, landwirtschaftlich genu	01.01.1900			4.361,60					4.361,60
	1/0030001/00627	Grundstück Nr. 31/3, KG-Nr. 12116, landwirtschaftlich genu	01.01.1900			508,00					508,00
	1/0030001/00629	Grundstück Nr. 326/5, KG-Nr. 12116, landwirtschaftlich ger	01.01.1900			1.112,96					1.112,96
	1/0030001/00635	Grundstück Nr. 474, KG-Nr. 12116, landwirtschaftlich genu	01.01.1900			133,00					133,00
	1/0030001/00637	Grundstück Nr. 475/2, KG-Nr. 12116, Gärten Gärten, 50,00	01.01.1900			50,00					50,00
	1/0030001/00646	Grundstück Nr. 484, KG-Nr. 12116, landwirtschaftlich genu	01.01.1900			88,00					88,00
	1/0030001/00649	Grundstück Nr. 491, KG-Nr. 12116, landwirtschaftlich genu	01.01.1900			15.506,24					15.506,24
	1/0030001/00651	Grundstück Nr. 493, KG-Nr. 12116, landwirtschaftlich genu	01.01.1900			303,00					303,00
	1/0030001/00652	Grundstück Nr. 516/2, KG-Nr. 12116, Weingärten Weingärt	01.01.1900			26.079,36					26.079,36
	1/0030001/00656	Grundstück Nr. 529, KG-Nr. 12116, Weingärten Weingärter	01.01.1900			23.522,56					23.522,56
	1/0030001/00657	Grundstück Nr. 533, KG-Nr. 12116, landwirtschaftlich genu	01.01.1900			1.323,52					1.323,52
	1/0030001/00666	Grundstück Nr. 6, KG-Nr. 12116, Gärten Gärten, 231,00 m²	01.01.1900			9.154,99					9.154,99
	1/0030001/00672	Grundstück Nr. 107/1, KG-Nr. 12117, landwirtschaftlich ger	01.01.1900			1.152,00					1.152,00
	1/0030001/00673	Grundstück Nr. 108/13, KG-Nr. 12117, landwirtschaftlich ge	01.01.1900			673,00					673,00
	1/0030001/00674	Grundstück Nr. 126/15, KG-Nr. 12117, Weingärten Weingä	01.01.1900			39.585,28					39.585,28
	1/0030001/00681	Grundstück Nr. 288, KG-Nr. 12117, landwirtschaftlich genu	01.01.1900			9.099,20					9.099,20
	1/0030001/00682	Grundstück Nr. 288, KG-Nr. 12117, Weingärten Weingärter	01.01.1900			9.715,84					9.715,84
	1/0030001/00684	Grundstück Nr. 388/5, KG-Nr. 12117, landwirtschaftlich ger	01.01.1900			151,00					151,00
	1/0030001/00685	Grundstück Nr. 390/9, KG-Nr. 12117, landwirtschaftlich ger	01.01.1900			224,00					224,00
	1/0030001/00689	Grundstück Nr. 568/1, KG-Nr. 12117, landwirtschaftlich ger	01.01.1900			9.911,36					9.911,36
	1/0030001/00705	Grundstück Nr. 639, KG-Nr. 12117, landwirtschaftlich genu	01.01.1900			86,00					86,00

MVAG	Ansatz Konto	Bezeichnung	Inbetrieb- nahme	RND	ND	Buchwert 31.12.2022	Zugänge/ + Umbuchungen -	Abgänge/ -	Wertaufholung+/ Wertminderung-	Abschreibung	Buchwert 31.12.2023
	1/0030001/00712	Grundstück Nr. 644/1, KG-Nr. 12117, landwirtschaftlich ger	01.01.1900			253,00					253,00
	1/0030001/00713	Grundstück Nr. 644/1, KG-Nr. 12117, Weingärten Weingärt	01.01.1900			247,00					247,00
	1/0030001/00717	Grundstück Nr. 645/3, KG-Nr. 12117, landwirtschaftlich ger	01.01.1900			746,00					746,00
	1/0030001/00721	Grundstück Nr. 648/1, KG-Nr. 12117, landwirtschaftlich ger	01.01.1900			294,00					294,00
	1/0030001/00723	Grundstück Nr. 648/2, KG-Nr. 12117, landwirtschaftlich ger	01.01.1900			681,00					681,00
	1/0030001/00724	Grundstück Nr. 648/2, KG-Nr. 12117, Weingärten Weingärt	01.01.1900			40,00					40,00
	1/0030001/00725	Grundstück Nr. 648/2, KG-Nr. 12117, landwirtschaftlich ger	01.01.1900			755,00					755,00
	1/0030001/00734	Grundstück Nr. 659, KG-Nr. 12117, landwirtschaftlich genui	01.01.1900			47,00					47,00
	1/0030001/00735	Grundstück Nr. 660, KG-Nr. 12117, landwirtschaftlich genui	01.01.1900			509,00					509,00
	1/0030002/00416	Grundstück Nr. 135/1, KG-Nr. 12105, Wald Wälder, 2.423,0	01.01.1900			19.323,43					19.323,43
	1/0030002/00417	Grundstück Nr. 135/2, KG-Nr. 12105, Wald Wälder, 8.182,0	01.01.1900			65.251,45					65.251,45
	1/0030002/00420	Grundstück Nr. 142, KG-Nr. 12105, Wald Wälder, 6.755,0	01.01.1900			53.871,13					53.871,13
	1/0030002/00423	Grundstück Nr. 149/2, KG-Nr. 12105, Wald Wälder, 26.855	01.01.1900			214.168,63					214.168,63
	1/0030002/00458	Grundstück Nr. 1527, KG-Nr. 12105, Wald Wälder, 1.084,0	01.01.1900			1.084,00					1.084,00
	1/0030002/00474	Grundstück Nr. 1537/2, KG-Nr. 12105, Wald Wälder, 189,0	01.01.1900			189,00					189,00
	1/0030002/00483	Grundstück Nr. 1539, KG-Nr. 12105, Wald Wälder, 1.853,0	01.01.1900			1.853,00					1.853,00
	1/0030002/00530	Grundstück Nr. 158/2, KG-Nr. 12105, Wald Wälder, 18.855	01.01.1900			150.368,63					150.368,63
	1/0030002/00563	Grundstück Nr. 203/1, KG-Nr. 12105, Wald Wälder, 5.091,0	01.01.1900			40.600,73					40.600,73
	1/0030002/00566	Grundstück Nr. 203/2, KG-Nr. 12105, Wald Wälder, 35.479	01.01.1900			282.945,03					282.945,03
	1/0030002/00573	Grundstück Nr. 235/1, KG-Nr. 12105, Wald Wälder, 5.659,0	01.01.1900			45.130,53					45.130,53
	1/0030002/00580	Grundstück Nr. 249/1, KG-Nr. 12105, Wald Wälder, 781,00	01.01.1900			6.228,48					6.228,48
	1/0030002/00582	Grundstück Nr. 249/2, KG-Nr. 12105, Wald Wälder, 25.026	01.01.1900			199.582,35					199.582,35
	1/0030002/00584	Grundstück Nr. 249/3, KG-Nr. 12105, Wald Wälder, 2.171,0	01.01.1900			17.313,73					17.313,73
	1/0030002/00586	Grundstück Nr. 249/4, KG-Nr. 12105, Wald Wälder, 446,00	01.01.1900			3.556,85					3.556,85
	1/0030002/00587	Grundstück Nr. 249/5, KG-Nr. 12105, Wald Wälder, 970,00	01.01.1900			7.735,75					7.735,75
	1/0030002/00588	Grundstück Nr. 249/6, KG-Nr. 12105, Wald Wälder, 30,00	01.01.1900			239,25					239,25
	1/0030002/00589	Grundstück Nr. 256, KG-Nr. 12105, Wald Wälder, 3.805,00	01.01.1900			30.344,88					30.344,88
	1/0030002/00592	Grundstück Nr. 257/3, KG-Nr. 12105, Wald Wälder, 662,00	01.01.1900			5.279,45					5.279,45
	1/0030002/00594	Grundstück Nr. 648/15, KG-Nr. 12105, Wald Wälder, 4.925	01.01.1900			39.276,88					39.276,88
	1/0030002/00678	Grundstück Nr. 254/2, KG-Nr. 12117, Wald Wälder, 139,00	01.01.1900			139,00					139,00
	1/0030002/00690	Grundstück Nr. 617/3, KG-Nr. 12117, Wald Wälder, 35,00	01.01.1900			263,20					263,20
	<b>846000</b>	<b>Wohn- und Geschäftsgebäude</b>				<b>86.467,12</b>	<b>0,00</b>	<b>0,00</b>	<b>0,00</b>	<b>0,00</b>	<b>86.467,12</b>
	1/0020001/00602	Grundstück Nr. 97/1, KG-Nr. 12105, Bauflächen Gebäude,	01.01.1900			30.615,72					30.615,72
	1/0020004/00604	Grundstück Nr. 97/1, KG-Nr. 12105, Sonstige Straßenverke	01.01.1900			2.526,54					2.526,54
	1/0020004/00605	Grundstück Nr. 97/1, KG-Nr. 12105, Sonstige Parkplätze, 9	01.01.1900			8.937,02					8.937,02
	1/0030001/00603	Grundstück Nr. 97/1, KG-Nr. 12105, Gärten Gärten, 1.120,0	01.01.1900			44.387,84					44.387,84



MVAG	Ansatz Konto	Bezeichnung	Inbetrieb- nahme	RND	ND	Buchwert 31.12.2022	Zugänge/ + Umbuchungen -	Abgänge/ -	Wertaufholung+/ Wertminderung-	Abschreibung	Buchwert 31.12.2023
<b>1022</b>	<b>Gebäude und Bauten</b>					<b>1.727.203,75</b>	<b>30.586,17</b>	<b>0,00</b>	<b>0,00</b>	<b>70.158,33</b>	<b>1.687.631,59</b>
	<b>010000</b>	<b>Zentralamt</b>				<b>63.332,17</b>	<b>6.680,40</b>	<b>0,00</b>	<b>0,00</b>	<b>5.810,80</b>	<b>64.201,77</b>
	2/0060001/00028	Rathaus	01.01.1945	0,0	50,0						
	2/0060001/00967	Renovierung Rathaus	31.12.2009	10,5	25,0	63.332,17	6.680,40			5.810,80	64.201,77
	<b>163000</b>	<b>Freiwillige Feuerwehr</b>				<b>32.225,98</b>	<b>0,00</b>	<b>0,00</b>	<b>0,00</b>	<b>2.685,50</b>	<b>29.540,48</b>
	2/0060001/00776	Altes FF Haus Dürnstein	01.01.1945	0,0	50,0						
	2/0060001/00777	Altes FF Haus Oberloiben	01.01.1985	11,0	50,0	32.225,98				2.685,50	29.540,48
	2/0060001/00778	Altes FF Haus Unterloiben Wielandl	01.01.1950	0,0	50,0						
	2/0060001/00779	Altes FF Haus Unterloiben	01.01.1954	0,0	50,0						
	<b>240000</b>	<b>Kindergärten</b>				<b>88.106,98</b>	<b>0,00</b>	<b>0,00</b>	<b>0,00</b>	<b>3.718,26</b>	<b>84.388,72</b>
	3/0060001/01835	Kindergarten Unterloiben Sanierung 2020	31.12.2020	46,5	50,0	20.904,40				440,09	20.464,31
	3/0060001/00783	Kindergarten Unterloiben	01.01.1952	0,0	50,0						
	3/0060001/00968	Sanierung 2018	25.09.2018	19,5	25,0	67.202,58				3.278,17	63.924,41
	<b>240100</b>	<b>Kleinkindgruppe Dürnstein</b>				<b>69.412,46</b>	<b>0,00</b>	<b>0,00</b>	<b>0,00</b>	<b>2.722,06</b>	<b>66.690,40</b>
	5/0070003/00817	Anschaffung Container	17.09.2015	24,5	33,0	69.412,46				2.722,06	66.690,40
	<b>612000</b>	<b>Gemeindestraßen</b>				<b>14.461,04</b>	<b>0,00</b>	<b>0,00</b>	<b>0,00</b>	<b>936,15</b>	<b>13.524,89</b>
	2/0070002/01028	Buswartehäuschen 2019 Loiben	25.06.2019	15,0	20,0	7.404,08				462,76	6.941,32
	2/0070002/00784	Kioskgebäude	01.01.1990	0,0	20,0						
	2/0070002/00835	Errichtung 2017 Buswartehäuschen Dürnstein West	30.06.2017	13,0	20,0	2.619,39				187,10	2.432,29
	2/0070002/00836	Errichtung 2018 Buswartehäuschen Dürnstein Ost	31.12.2018	14,5	20,0	4.437,57				286,29	4.151,28
	<b>812000</b>	<b>WC-Anlagen</b>				<b>314.463,05</b>	<b>23.905,77</b>	<b>0,00</b>	<b>0,00</b>	<b>2.035,23</b>	<b>336.333,59</b>
	2/0070003/00839	WC Anlage P1	01.01.1993	2,0	33,0	3.469,44				1.156,48	2.312,96
	2/0070003/00987	WC Anlage P1 2020				310.993,61	23.905,77			878,75	334.020,63
	<b>815000</b>	<b>Parkanlagen</b>				<b>0,00</b>	<b>0,00</b>	<b>0,00</b>	<b>0,00</b>	<b>0,00</b>	<b>0,00</b>
	2/0060001/00842	Treibhaus	01.01.1945	0,0	50,0						
	2/0060001/00843	Pumpenhaus	01.01.1950	0,0	50,0						
	<b>817000</b>	<b>Friedhöfe und Einsegnungshallen</b>				<b>0,00</b>	<b>0,00</b>	<b>0,00</b>	<b>0,00</b>	<b>0,00</b>	<b>0,00</b>
	2/0060001/00980	Aufbewahrungshalle Unterloiben	01.01.1950	0,0	50,0						
	<b>820000</b>	<b>Wirtschaftshöfe</b>				<b>49.356,17</b>	<b>0,00</b>	<b>0,00</b>	<b>0,00</b>	<b>7.050,88</b>	<b>42.305,29</b>
	2/0060001/00785	Bauhof Unterloiben	01.01.1980	6,0	50,0	49.356,17				7.050,88	42.305,29
	<b>831000</b>	<b>Freibäder</b>				<b>3.173,59</b>	<b>0,00</b>	<b>0,00</b>	<b>0,00</b>	<b>3.173,59</b>	<b>0,00</b>
	3/0060001/00992	Gebäude Bad Kassa Kabinen und Restaurantgebäude	01.01.1974	0,0	50,0	3.173,59				3.173,59	

MVAG	Ansatz Konto	Bezeichnung	Inbetrieb- nahme	RND	ND	Buchwert 31.12.2022	Zugänge/ + Umbuchungen -	Abgänge/ -	Wertaufholung+/ Wertminderung-	Abschreibung	Buchwert 31.12.2023
	<b>846000</b>	<b>Wohn- und Geschäftsgebäude</b>				<b>1.092.672,31</b>	<b>0,00</b>	<b>0,00</b>	<b>0,00</b>	<b>42.025,86</b>	<b>1.050.646,45</b>
	3/0060001/00985	Amtsgebäude	01.01.1999	25,0	50,0	1.092.672,31				42.025,86	1.050.646,45
<b>1023</b>	<b>Wasser- und Abwasserbauten und -anlagen</b>					<b>3.379.063,92</b>	<b>852.036,66</b>	<b>0,00</b>	<b>0,00</b>	<b>139.404,33</b>	<b>4.091.696,25</b>
	<b>850000</b>	<b>Betriebe der Wasserversorgung</b>				<b>982.416,38</b>	<b>2.744,40</b>	<b>0,00</b>	<b>0,00</b>	<b>51.253,32</b>	<b>933.907,46</b>
	3/0460003/01851	WVA 2. Transportleitung von Oberloiben nach Unterloiben	23.10.2019	28,5	33,0	15.652,66				530,60	15.122,06
	3/0460003/01855	WVA Dürnstein BA 07 UV Anlage Dürnsteiner Waldhütten	19.01.2021	47,0	50,0	18.156,52				378,26	17.778,26
	3/0460003/01859	BA15 Digitaler Leitungskataster Dürnstein	27.03.2023	32,0	33,0		2.744,40			83,16	2.661,24
	3/0460003/00860	WVA Waldhütten 1973	31.12.1973	0,0	50,0	1.108,66				1.108,66	
	3/0460003/00861	WVA Dürnstein 1960-1990	31.12.1975	1,5	50,0	4.000,00				1.600,00	2.400,00
	3/0460003/00862	WVA Erweiterung Dürnstein, UL, OL	31.12.1976	2,5	50,0	7.761,46				2.217,56	5.543,90
	3/0460003/00863	WVA Dürnstein BA 01	31.12.1986	12,5	50,0	124.637,38				9.232,40	115.404,98
	3/0460003/00864	WVA Dürnstein BA 01 SP	31.12.1986	2,5	40,0	16.286,99				4.653,43	11.633,56
	3/0460003/00865	WVA Dürnstein BA 01 Gew	31.12.1986	2,5	40,0	8.469,25				2.419,79	6.049,46
	3/0460003/00866	WVA Dürnstein BA 02 UL	31.12.1991	17,5	50,0	36.952,20				1.997,42	34.954,78
	3/0460003/00867	WVA Dürnstein BA 03 UL	31.12.1994	20,5	50,0	75.453,06				3.509,44	71.943,62
	3/0460003/00868	WVA Dürnstein 1990-2016	31.12.2003	29,5	50,0	397.768,32				13.041,58	384.726,74
	3/0460003/00869	WVA Dürnstein BA 04 HW 6/2013 Brunnenvorschacht	31.12.2015	31,5	40,0	19.510,56				600,32	18.910,24
	3/0460003/00870	WVA Dürnstein BA 05 Brunnenausbau	31.12.2016	32,5	40,0	180.062,50				5.375,00	174.687,50
	3/0460004/00001	WVA Dürnstein BA 06 UV für Heudürquelle 3.3.2020	03.03.2020	16,0	20,0	76.596,82				4.505,70	72.091,12
	<b>850001</b>	<b>Betriebe der Wasserversorgung</b>				<b>81.388,77</b>	<b>59.546,82</b>	<b>0,00</b>	<b>0,00</b>	<b>4.377,21</b>	<b>136.558,38</b>
	3/0460003/01857	WVA Dürnstein BA 08	04.10.2022	31,5	33,0	81.388,77	59.546,82			4.377,21	136.558,38
	<b>851000</b>	<b>Betriebe der Abwasserbeseitigung</b>				<b>1.890.064,75</b>	<b>382.655,20</b>	<b>0,00</b>	<b>0,00</b>	<b>83.773,80</b>	<b>2.188.946,15</b>
	3/0450001/01861	Sanierung Thalgraben ab 2020 BA	09.11.2020	46,5	50,0	1.889,82				39,79	1.850,03
	3/0450001/01865	ABA - BA16 Siedlungsgebiet/ Danube Private Doctors Club	04.10.2022			207.521,11	320.441,68				527.962,79
	3/0450001/01866	ABA BA 15 Siedlung Unterloiben	10.11.2022	48,5	50,0	23.764,52	26.161,43			748,96	49.176,99
	3/0450001/01869	ABA BA 13 Rothenhof	02.05.2023				30.777,81				30.777,81
	3/0450001/01870	ABA Talgraben Rothenhof BA 13	02.05.2023				4.903,92				4.903,92
	3/0450001/00848	ABA Dürnstein Stiftshof 1976	31.12.1976	2,5	50,0	428,69				122,48	306,21
	3/0450001/00849	ABA Dürnstein BA 13 Thalgraben	31.12.1982	8,5	50,0	137.353,37				14.458,25	122.895,12
	3/0450001/00850	BA 02 Dürnstein	31.12.1986	12,5	50,0	95.218,74				7.053,24	88.165,50
	3/0450001/00851	BA 03 Strang Pfeffel	31.12.1984	10,5	50,0	12.476,83				1.084,94	11.391,89
	3/0450001/00852	BA 04 Oberloiben	31.12.1993	19,5	50,0	286.155,90				13.958,82	272.197,08
	3/0450001/00853	Ba 05 Unterloiben	31.12.1994	20,5	50,0	170.173,43				7.915,04	162.258,39
	3/0450001/00854	BA 06 Dürnstein 1980-2010	31.12.1995	21,5	50,0	477.000,00				21.200,00	455.800,00
	3/0450001/00855	BA 07 Erweiterung Dürnstein	31.12.2004	30,5	50,0	93.447,27				2.966,58	90.480,69
	3/0450001/00856	BA 08 Erweiterung Unterloiben	31.12.2007	33,5	50,0	46.997,50				1.362,25	45.635,25
	3/0450001/00857	BA 09 Gedesag Dürnstein III	31.12.2012	38,5	50,0	159.252,94				4.031,72	155.221,22

MVAG	Ansatz Konto	Bezeichnung	Inbetrieb- nahme	RND	ND	Buchwert 31.12.2022	Zugänge/ + Umbuchungen -	Abgänge/ -	Wertaufholung+/ Wertminderung-	Abschreibung	Buchwert 31.12.2023
	3/0450001/00858	BA 10 Staukanal und Notentlastung	31.12.2016	42,5	50,0	128.576,65				2.955,79	125.620,86
	3/0450006/01065	BA 10 Staukanal und Notentlastung maschinell	31.12.2016	5,5	13,0	36.395,87				5.599,36	30.796,51
	5/0450001/00001	digitaler Leitungskataster Unterloiben	04.08.2022	48,5	50,0	13.412,11	370,36			276,58	13.505,89
	<b>851100</b>	<b>Betriebe der Abwasserbeseitigung</b>				<b>425.194,02</b>	<b>407.090,24</b>	<b>0,00</b>	<b>0,00</b>	<b>0,00</b>	<b>832.284,26</b>
	3/0450001/01863	Grüblgasse, ABA Dürnstein, BA13 BT22			50,0	425.194,02	407.090,24				832.284,26
<b>1024</b>	<b>Sonderanlagen</b>					<b>589.985,35</b>	<b>14.597,92</b>	<b>0,00</b>	<b>0,00</b>	<b>41.812,35</b>	<b>562.770,92</b>
	<b>240000</b>	<b>Kindergärten</b>				<b>2.138,94</b>	<b>0,00</b>	<b>0,00</b>	<b>0,00</b>	<b>237,66</b>	<b>1.901,28</b>
	3/0110002/00001	Sonnensegel Kindergarten	22.06.2022	8,0	10,0	2.138,94				237,66	1.901,28
	<b>362000</b>	<b>Denkmalpflege</b>				<b>1.584,18</b>	<b>0,00</b>	<b>0,00</b>	<b>0,00</b>	<b>73,68</b>	<b>1.510,50</b>
	2/0070003/00903	Podium für Bühne	14.10.2011	20,5	33,0	1.584,18				73,68	1.510,50
	<b>612000</b>	<b>Gemeindestraßen</b>				<b>121.019,37</b>	<b>127,68</b>	<b>0,00</b>	<b>0,00</b>	<b>9.811,65</b>	<b>111.335,40</b>
	2/0300001/00832	Parkautomaten PKW u. BUS	20.09.2017	5,5	12,0	33.819,62				5.203,02	28.616,60
	2/0300001/00833	Parkautomat P2 NEU	12.11.2021	9,5	12,0	22.839,75	127,68			2.287,69	20.679,74
	2/0320001/00830	Kameras P1	31.08.2017	0,0	6,0	217,92				217,92	
	3/0070003/00995	Schrankenanlage Parkplatz P1	31.12.2020	29,5	33,0	64.142,08				2.103,02	62.039,06
	<b>612050</b>	<b>E- Ladestationen (Tankstellen)</b>				<b>0,00</b>	<b>10.105,51</b>	<b>0,00</b>	<b>0,00</b>	<b>646,79</b>	<b>9.458,72</b>
	2/0270002/00001	E-Ladestationen	05.05.2023				10.105,51			646,79	9.458,72
	<b>650000</b>	<b>Eisenbahnkreuzung</b>				<b>72.276,57</b>	<b>-3.398,79</b>	<b>0,00</b>	<b>0,00</b>	<b>2.221,86</b>	<b>66.655,92</b>
	2/0040001/01821	Eisenbahnkreuzung Signalanlage Heudür	15.04.2021	30,0	33,0	72.276,57	-3.398,79			2.221,86	66.655,92
	<b>771000</b>	<b>Maßnahmen zur Förderung des Tourismus</b>				<b>52.963,98</b>	<b>0,00</b>	<b>0,00</b>	<b>0,00</b>	<b>4.074,15</b>	<b>48.889,83</b>
	2/0040012/01815	Top Tours Besucherlenkung	08.04.2021	12,0	15,0	52.963,98				4.074,15	48.889,83
	<b>815000</b>	<b>Parkanlagen</b>				<b>0,00</b>	<b>7.763,52</b>	<b>0,00</b>	<b>0,00</b>	<b>776,35</b>	<b>6.987,17</b>
	2/0020004/00001	Veranstaltungs- und Wohlfühlpark inkl Laube, AiB	01.05.2023	9,0	10,0		7.763,52			776,35	6.987,17
	<b>816000</b>	<b>Öffentliche Beleuchtung und Uhren</b>				<b>967,00</b>	<b>0,00</b>	<b>0,00</b>	<b>0,00</b>	<b>101,79</b>	<b>865,21</b>
	2/0350004/00976	Beleuchtung Stift	05.08.2010	0,0	10,0						
	2/0350004/00977	Straßenbeleuchtung Grüblgasse	31.12.2022	8,5	10,0	967,00				101,79	865,21
	<b>817000</b>	<b>Friedhöfe und Einsegnungshallen</b>				<b>0,00</b>	<b>0,00</b>	<b>0,00</b>	<b>0,00</b>	<b>0,00</b>	<b>0,00</b>
	2/0110002/00772	Handlauf Stiege	24.02.2011	0,0	10,0						
	<b>831000</b>	<b>Freibäder</b>				<b>295.522,98</b>	<b>0,00</b>	<b>0,00</b>	<b>0,00</b>	<b>21.890,59</b>	<b>273.632,39</b>
	5/0350006/00928	Errichtung Naturbadeteich	31.12.2006	12,5	30,0	295.522,98				21.890,59	273.632,39

MVAG	Ansatz Konto	Bezeichnung	Inbetrieb- nahme	RND	ND	Buchwert 31.12.2022	Zugänge/ + Umbuchungen -	Abgänge/ -	Wertaufholung+/ Wertminderung-	Abschreibung	Buchwert 31.12.2023
	<b>851000</b>	<b>Betriebe der Abwasserbeseitigung</b>				<b>43.512,33</b>	<b>0,00</b>	<b>0,00</b>	<b>0,00</b>	<b>1.977,83</b>	<b>41.534,50</b>
	3/0450003/00001	Fäkalübernahmestation bei Schiffsanlegestellen	05.02.2020	21,0	25,0	43.512,33				1.977,83	41.534,50
<b>1025</b>	<b>Technische Anlagen, Fahrzeuge und Maschinen</b>					<b>70.963,50</b>	<b>36.619,27</b>	<b>870,67</b>	<b>0,00</b>	<b>23.430,51</b>	<b>83.281,59</b>
	<b>639000</b>	<b>Sonstige Einrichtungen und Maßnahmen</b>				<b>22.151,54</b>	<b>0,00</b>	<b>0,00</b>	<b>0,00</b>	<b>6.632,90</b>	<b>15.518,64</b>
	2/0240001/00953	IBS, Ankerplatten	19.12.2016	2,5	10,0	10.367,32				2.962,09	7.405,23
	2/0240001/00955	Spezialanlagen, Damm	26.04.2016	2,0	10,0	1.006,65				335,55	671,10
	2/0240001/00956	EVVa Sicherheitstechnologie	26.02.2016	2,0	10,0	1.916,23				638,74	1.277,49
	2/0290001/00949	Entlüftungsventil, Rohrschelle	31.03.2017	1,0	8,0	2.238,43				1.119,22	1.119,21
	4/0150003/01003	Gabelstapler	31.12.2018	4,5	10,0	4.160,20				756,40	3.403,80
	4/0150003/00896	Anhänger HWS Schutz, Dammbalken Trageschutz	29.02.2016	2,0	10,0	2.462,71				820,90	1.641,81
	<b>817000</b>	<b>Friedhöfe und Einsegnungshallen</b>				<b>115,56</b>	<b>0,00</b>	<b>0,00</b>	<b>0,00</b>	<b>115,56</b>	<b>0,00</b>
	4/0150003/00774	Friedhofswagen	10.07.2013	0,0	10,0	115,56				115,56	
	<b>820000</b>	<b>Wirtschaftshöfe</b>				<b>6.369,08</b>	<b>1.345,60</b>	<b>0,00</b>	<b>0,00</b>	<b>3.181,26</b>	<b>4.533,42</b>
	5/0180003/01005	Stiehl Freischneider	23.06.2020	0,0	4,0	218,77				218,77	
	5/0180003/00926	Altbestand Maschinen Bauhof Rüttelplatte	01.01.1900	0,0	4,0						
	5/0240001/01013	Betonmischer	31.12.2018	4,5	10,0	291,89				53,07	238,82
	5/0240001/00879	Druckminderer, Pedalleuchte	15.02.2017	3,0	10,0	688,06				172,02	516,04
	5/0240001/00922	Motorsäge, Rasenmäher	18.07.2014	0,5	10,0	358,26				238,84	119,42
	5/0290001/01011	Meiselhammer u. Bohrer	31.12.2018	2,5	8,0	497,35				142,10	355,25
	5/0290001/01012	Rasenmäher 2018	31.12.2018	2,5	8,0	337,91				96,55	241,36
	5/0290001/01018	Wildkrautbürste	31.03.2019	3,0	8,0	1.740,00				435,00	1.305,00
	5/0290001/01031	Hochentaster	29.07.2019	3,5	8,0	422,93				93,98	328,95
	5/0290001/01032	Hochgrasmäher HONda UM 536 EB 2021	07.06.2021	5,0	8,0	1.588,91				264,82	1.324,09
	5/0290001/01033	2 Stück Husqvarna Rasenmäher mit Vario-Antrieb LC 356	05.06.2023	8,0	8,0		1.345,60			1.345,60	
	5/0290001/00881	Rasenmäher 2015 Rasenmäher	16.06.2015	0,0	8,0						
	5/0290001/00920	Durchbruchbohrer	31.07.2017	1,5	8,0	174,15				69,66	104,49
	5/0290001/00921	Bohrhammer	29.02.2016	0,0	8,0	50,85				50,85	
	5/0290001/00925	Abbruchhammer	24.02.2011	0,0	8,0						
	<b>821000</b>	<b>Fuhrpark</b>				<b>36.745,69</b>	<b>35.273,67</b>	<b>870,67</b>	<b>0,00</b>	<b>11.412,43</b>	<b>59.736,26</b>
	4/0220001/00951	Edl, Erdschaufel	08.04.2016	2,0	10,0	126,00				42,00	84,00
	5/0150002/01010	Elektro Renault Kangoo	31.12.2018	0,0	7,0						
	5/0150002/01026	Kubota Ice Fighter B3150	20.03.2019	5,0	10,0	8.472,39				1.412,07	7.060,32
	5/0150002/01027	EVum aCar First Mover	11.12.2023	9,5	10,0		35.273,67			1.763,68	33.509,99
	5/0150002/01028	Flügel Multischieber	13.05.2020	6,0	10,0	5.378,75				768,39	4.610,36
	5/0150002/00899	Elektro Fahrzeug neu (KR-333DK)	30.10.2017	0,5	7,0	1.306,01		870,67		435,34	
	5/0150002/00900	Vorbaukehrmaschine	29.11.2016	2,5	10,0	1.228,03				350,87	877,16

MVAG	Ansatz Konto	Bezeichnung	Inbetrieb- nahme	RND	ND	Buchwert 31.12.2022	Zugänge/ + Umbuchungen -	Abgänge/ -	Wertaufholung+/ Wertminderung-	Abschreibung	Buchwert 31.12.2023
	5/0150002/00901	Kubota B1350	17.07.2015	1,5	10,0	11.953,16				4.781,26	7.171,90
	5/0150002/00902	Opel Vivario (KR-862CI)	19.07.2011	0,0	10,0						
	5/0150002/00927	Traktor Landini (KR-499BR)	23.11.2007	0,0	10,0						
	5/0150002/00987	Scheibenhoferkipper	21.12.2011	0,0	10,0						
	5/0150002/00988	Kipptransporter	29.12.2008	0,0	10,0						
	5/0150002/00989	Schneeketten, Reifen Traktor 2011	21.12.2011	0,0	10,0						
	5/0150002/00990	Schneeketten, Reifen Opel 2013, Palettengabel	17.10.2013	0,0	10,0	142,50				142,50	
	5/0150002/00991	Böschungsmäher	19.04.2017	3,0	10,0	5.846,40				1.461,60	4.384,80
	5/0150003/00001	E-Lastendreirad Cargo 500 grün	14.04.2022	8,0	10,0	2.292,45				254,72	2.037,73
	<b>831000</b>	<b>Freibäder</b>				<b>4.579,76</b>	<b>0,00</b>	<b>0,00</b>	<b>0,00</b>	<b>1.512,02</b>	<b>3.067,74</b>
	5/0240001/00936	Absaugschlauch	13.02.2013	0,0	10,0						
	5/0240001/00941	Registrierkasse	17.10.2017	3,5	10,0	647,17				143,82	503,35
	5/0290001/01022	Schlammsauger, Saugrohr Bodenabsaugdüse	31.01.2019	3,0	8,0	2.018,03				504,51	1.513,52
	5/0290001/01027	Schmutzwasserpumpe	22.07.2019	3,5	8,0	892,37				198,30	694,07
	5/0290001/00929	2011 Messgerät, Schmutzwasserpumpe	07.07.2011	0,0	8,0						
	5/0290001/00938	Schmutzwasserpumpe, Tauchpumpe	23.12.2015	0,0	8,0	117,04				117,04	
	5/0290001/00940	2016 Pumpe, Zählernormverteiler	08.09.2016	0,5	8,0	574,64				383,09	191,55
	5/0290001/00942	Schmutzwasserpumpe, Pumpe	18.08.2014	0,0	8,0						
	5/0290001/00944	Schmutzwasserpumpe	19.04.2017	1,0	8,0	330,51				165,26	165,25
	<b>850000</b>	<b>Betriebe der Wasserversorgung</b>				<b>1.001,87</b>	<b>0,00</b>	<b>0,00</b>	<b>0,00</b>	<b>576,34</b>	<b>425,53</b>
	5/0180004/00960	Pipelife Elektroschweiss	31.05.2015	0,0	8,0						
	5/0240001/00959	Brunnenpumpe	19.01.2015	1,0	10,0	242,06				121,03	121,03
	5/0240001/00995	Tauchmotorpumpe	31.07.2013	0,0	10,0	150,81				150,81	
	5/0290001/00948	Hawle Anbohrgerät mit	29.06.2017	1,0	8,0	609,00				304,50	304,50
<b>1026</b>	<b>Amts-, Betriebs- und Geschäftsausstattung</b>					<b>96.663,93</b>	<b>8.133,71</b>	<b>0,00</b>	<b>0,00</b>	<b>30.624,19</b>	<b>74.173,45</b>
	<b>010000</b>	<b>Zentralamt</b>				<b>12.123,45</b>	<b>3.472,80</b>	<b>0,00</b>	<b>0,00</b>	<b>5.424,68</b>	<b>10.171,57</b>
	4/0110002/00786	Altbestand Ausstattung und EDV	01.01.1900	0,0	10,0						
	4/0110002/00804	Einrichtung Proberaum 2016	29.09.2016	2,5	10,0	1.366,70				390,49	976,21
	4/0110002/00907	Regal	24.04.2012	0,0	10,0						
	4/0110002/00908	Küchenblock	08.11.2011	0,0	10,0						
	4/0180001/00790	Server 2014	31.03.2014	0,0	7,0						
	4/0180001/00792	Server 2020 wird aber erst 2021 installiert	30.11.2020	3,5	7,0	8.645,16				1.921,15	6.724,01
	4/0180003/01030	Laptop 2 Stk mit 3 Docking Stationen und Lizenzen, Tastat	18.06.2019	0,0	4,0						
	4/0180003/01031	Laptop mit Docking Station	30.09.2020	0,5	4,0	983,64				655,76	327,88
	4/0180003/01032	Laptop	11.10.2021	1,5	4,0	765,80				306,32	459,48
	4/0180003/01035	Ausstattung Frau Fink, HP ProBook 455 G10 15,6Z, HP USF	07.12.2023	3,5	4,0		1.797,60			224,70	1.572,90
	4/0180003/01036	Montior+ Dockingstation für HomeOffice	30.11.2021	1,5	4,0	185,15	1.675,20			1.749,26	111,09

MVAG	Ansatz Konto	Bezeichnung	Inbetrieb- nahme	RND	ND	Buchwert 31.12.2022	Zugänge/ + Umbuchungen -	Abgänge/ -	Wertaufholung+/ Wertminderung-	Abschreibung	Buchwert 31.12.2023
	4/0180003/00787	EDV 2017 Installationen	21.04.2017	0,0	4,0						
	4/0180003/00788	EDV 2016 Notebook, neuer Drucker	21.12.2016	0,0	4,0						
	4/0330001/00803	Audioausstattung	18.04.2017	0,0	5,0						
	4/0440001/00789	EDV 2014 EDV Umstellung Standesamt und Staatsbürgers	15.07.2014	0,0	4,0						
	4/0440001/00893	EDV 2013 Gemdat K5 Installation	04.07.2013	0,0	10,0	177,00				177,00	
	<b>211000</b>	<b>Volksschule</b>				<b>33.208,53</b>	<b>4.192,14</b>	<b>0,00</b>	<b>0,00</b>	<b>9.956,85</b>	<b>27.443,82</b>
	4/0110002/01001	Schließanlage, Brandschutztüren, Blitzschutzanlage	31.12.2018	4,5	10,0	17.389,65				3.161,75	14.227,90
	4/0110002/01020	Schülerstühle 8 STK	30.04.2019	5,0	10,0	772,43				128,74	643,69
	4/0110002/01811	Kästen Volksschule	02.02.2022	8,0	10,0	1.474,47	4.192,14			410,43	5.256,18
	4/0110002/01812	Volksschule Acer Beamer + Epson Dokumentenkamera	03.05.2022	10,0	10,0						
	4/0110002/00805	Ausstattung 2017 Rauchwarnmelder, Pedalleuchte	30.11.2017	3,5	10,0	2.707,36				601,64	2.105,72
	4/0110002/00806	Ausstattung 2016 Ballschrank, Anierung Innentüren, PC	29.11.2016	2,5	10,0	3.165,17				904,33	2.260,84
	4/0110002/00807	Ausstattung 2014 Möbeln, Einrichtung, Ausstattung, Küche	30.11.2014	0,5	10,0	6.857,23				4.571,49	2.285,74
	4/0110002/00818	Ausstattung 2013 Lenrprogramm	09.12.2013	0,0	10,0	30,97				30,97	
	4/0110002/00872	Ausstattung 2011 Bewegungsraum, Turmappen	25.05.2011	0,0	10,0						
	4/0110002/00873	Ausstattung 2010 Buchstabenkarten	29.12.2010	0,0	10,0						
	4/0110002/00874	Ausstattung 2009 Parkettböden, Gardarobenbänke	15.10.2009	0,0	10,0						
	4/0110002/00875	Ausstattung 2008 Computer	21.10.2008	0,0	10,0						
	4/0110002/00876	Ausstattung 2007 Bauteppich, Parkettböden, Beleuchtung	04.09.2007	0,0	10,0						
	4/0110002/00877	Altbestand Einrichtung und Ausstattung	01.01.1900	0,0	10,0						
	4/0110002/00996	Ausstattung 2018 Schülersstühle 13 Stk u. Led TV	31.12.2018	4,5	10,0	811,25				147,50	663,75
	4/0180003/00871	Ausstattung 2012 Computer	25.07.2012	0,0	4,0						
	<b>240000</b>	<b>Kindergärten</b>				<b>16.412,41</b>	<b>0,00</b>	<b>0,00</b>	<b>0,00</b>	<b>5.743,06</b>	<b>10.669,35</b>
	5/0110002/01024	Stühle Buche	22.02.2019	5,0	10,0	1.667,07				277,85	1.389,22
	5/0110002/01025	Teppichboden, Gardinen, Vorhangstangen	15.02.2019	5,0	10,0	283,17				47,20	235,97
	5/0110002/01817	Servierwagen Kindergarten	15.09.2021	10,0	10,0						
	5/0110002/01818	2 Gesundheitsstühle	24.05.2022	10,0	10,0						
	5/0110002/00765	Einrichtung 2013 Geschirrspüler, Kegeln und Spiele	17.12.2013	0,0	10,0	57,31				57,31	
	5/0110002/00808	Einrichtung 2017 Holzfliesen	31.05.2017	3,0	10,0	312,18				78,05	234,13
	5/0110002/00809	Einrichtung 2016 Gardarobe, Fertigrasen, Gartenhäuser	08.09.2016	2,5	10,0	3.811,07				1.088,88	2.722,19
	5/0110002/00811	Einrichtung 2015 Gartenhütten, Spielgeräte, Sportrasen, Tu	30.11.2015	1,5	10,0	9.977,40				3.990,96	5.986,44
	5/0110002/00812	Einrichtung 2012 Hängespeicher, E-Herd, E Speicher	18.10.2012	0,0	10,0						
	5/0110002/00813	Einrichtung 2014 Nachspeicherregelung	10.11.2014	0,5	10,0	304,21				202,81	101,40
	5/0110002/00814	Einrichtung 2011 Rollos	10.02.2011	0,0	10,0						
	5/0110002/00815	Ausstattung 2010 Dammfilz für Dachboden	30.12.2010	0,0	10,0						
	5/0110002/00816	Altbestand Einrichtung und Ausstattung	01.01.1900	0,0	10,0						
	5/0110002/00947	KIENZL,DECKENAUFHAENGUNG	28.09.2006	0,0	10,0						

MVAG	Ansatz Konto	Bezeichnung	Inbetrieb- nahme	RND	ND	Buchwert 31.12.2022	Zugänge/ + Umbuchungen -	Abgänge/ -	Wertaufholung+/ Wertminderung-	Abschreibung	Buchwert 31.12.2023
	5/0180003/01003	Laptop Anschaffung KIGA 2021	03.09.2021	4,0	4,0						
	<b>240100</b>	<b>Kleinkindgruppe Dürnstein</b>				<b>10.744,40</b>	<b>438,00</b>	<b>0,00</b>	<b>0,00</b>	<b>2.539,86</b>	<b>8.642,54</b>
	1/0440001/00001	Kleinkindgruppe SchoolFox Basic Lizenz	22.02.2023				438,00				438,00
	2/0180003/00973	Drucker Kleinkindgruppe HP Color Laser MFP 179 FWG	02.05.2022	2,0	4,0	268,12				89,37	178,75
	5/0110002/01017	Kuschelhöhle	31.01.2019	5,0	10,0	267,74				44,62	223,12
	5/0110002/01813	Kuschelpalast mit Sternenhimmel	09.06.2020	6,0	10,0	801,81				114,54	687,27
	5/0110002/01816	Tripp-Trapp Stühle	15.04.2021	10,0	10,0						
	5/0110002/00029	Einrichtung 2015 Grundausstattung Container	31.12.2015	1,5	10,0	4.056,29				1.622,52	2.433,77
	5/0120001/00030	Photovoltaikanlage Kleinkindgruppe	24.06.2016	7,0	15,0	5.350,44				668,81	4.681,63
	5/0180003/01002	Laptop	31.12.2018	0,0	4,0						
	<b>612000</b>	<b>Gemeindestraßen</b>				<b>908,14</b>	<b>0,00</b>	<b>0,00</b>	<b>0,00</b>	<b>227,04</b>	<b>681,10</b>
	2/0110002/00975	Kette für Parkplätze	31.03.2017	3,0	10,0	292,14				73,04	219,10
	2/0150003/00974	Elektroroller	23.03.2017	3,0	10,0	616,00				154,00	462,00
	2/0180003/00972	Drucker für Parkraumüberwachung	28.02.2017	0,0	4,0						
	<b>771000</b>	<b>Maßnahmen zur Förderung des Tourismus</b>				<b>943,72</b>	<b>0,00</b>	<b>0,00</b>	<b>0,00</b>	<b>171,59</b>	<b>772,13</b>
	2/0040010/01005	Sitzbänke Bereich Treppelweg	31.12.2018	4,5	10,0	943,72				171,59	772,13
	4/0180003/01006	Laptop Tourismusinformation	31.12.2018	0,0	4,0						
	<b>820000</b>	<b>Wirtschaftshöfe</b>				<b>756,87</b>	<b>0,00</b>	<b>0,00</b>	<b>0,00</b>	<b>216,25</b>	<b>540,62</b>
	5/0110002/00924	2012 Einrichtung Bauhof Bauhofeinrichtung nach Brand	20.12.2012	0,0	10,0						
	5/0110002/00984	Streugutbehälter Waldhütten	05.02.2010	0,0	10,0						
	5/0180003/01004	Bauhof Laptop - HP 255G9 R5-5625U 15 16GB/512 PC AM	13.12.2022	2,5	4,0	756,87				216,25	540,62
	<b>831000</b>	<b>Freibäder</b>				<b>19.389,41</b>	<b>30,77</b>	<b>0,00</b>	<b>0,00</b>	<b>6.033,86</b>	<b>13.386,32</b>
	5/0110002/01814	Bewässerung Freibad	07.10.2020	6,5	10,0	1.409,98				188,00	1.221,98
	5/0110002/01815	Zaun für Freibad	08.10.2020	6,5	10,0	2.922,87				389,72	2.533,15
	5/0110002/00931	Kaminofen	14.10.2011	0,0	10,0						
	5/0110002/00933	Ablöse Einrichtung	14.02.2012	0,0	10,0						
	5/0110002/00935	Badematten	01.08.2012	0,0	10,0						
	5/0110002/00937	Sanitärtrennwände und Innentüren	27.05.2014	0,0	10,0	3.262,23				3.262,23	
	5/0110002/00939	Legionellenspülung	28.04.2015	1,0	10,0	106,40				53,20	53,20
	5/0110002/00943	GläserSpüler Küchenkastel 2014 GläserSpüler, Küchenkast	27.01.2014	7,0	10,0	1.911,91				238,99	1.672,92
	5/0110002/00945	Geschirrspüler 2017 Geschirrspüler	17.05.2017	7,0	10,0	3.208,63	30,77			431,85	2.807,55
	5/0110002/00946	Kabinenanlage, Trennwände, Duschplatz	19.12.2017	3,5	10,0	6.402,80				1.422,84	4.979,96
	5/0110002/00950	Kassaraum, Lampen	12.10.2016	2,5	10,0	164,59				47,03	117,56
	5/0110002/00993	Filterpumpe	08.06.2011	0,0	10,0						
	<b>846000</b>	<b>Wohn- und Geschäftsgebäude</b>				<b>0,00</b>	<b>0,00</b>	<b>0,00</b>	<b>0,00</b>	<b>0,00</b>	<b>0,00</b>
	5/0110002/00915	Fluchtwegbeleuchtung	03.04.2012	0,0	10,0						

MVAG	Ansatz Konto	Bezeichnung	Inbetrieb- nahme	RND	ND	Buchwert 31.12.2022	Zugänge/ + Umbuchungen	Abgänge/ -	Wertaufholung+/ Wertminderung-	Abschreibung	Buchwert 31.12.2023
	5/0110002/00916	Bewegungsmelder, Gitterroste	11.08.2011	0,0	10,0						
	<b>850000</b>	<b>Betriebe der Wasserversorgung</b>				<b>2.177,00</b>	<b>0,00</b>	<b>0,00</b>	<b>0,00</b>	<b>311,00</b>	<b>1.866,00</b>
	5/0110002/01812	Bodenmikrophon	15.01.2020	6,0	10,0	2.177,00				311,00	1.866,00
<b>1027</b>	<b>Kulturgüter</b>					<b>159.270,33</b>	<b>0,00</b>	<b>0,00</b>	<b>0,00</b>	<b>0,00</b>	<b>159.270,33</b>
	<b>362000</b>	<b>Denkmalpflege</b>				<b>10.370,52</b>	<b>0,00</b>	<b>0,00</b>	<b>0,00</b>	<b>0,00</b>	<b>10.370,52</b>
	2/0060004/00897	ANA Elizabet, Skulptur bei P6	29.09.2011			10.370,52					10.370,52
	<b>817000</b>	<b>Friedhöfe und Einsegnungshallen</b>				<b>148.899,81</b>	<b>0,00</b>	<b>0,00</b>	<b>0,00</b>	<b>0,00</b>	<b>148.899,81</b>
	2/0060004/00957	Dackdeckerarbeiten Kunigunden	30.06.2016			4.190,28					4.190,28
	2/0060004/00958	Kunigunden Turm	31.05.2016			20.390,64					20.390,64
	2/0060004/00979	Friedhofskapelle Unterloiben	01.01.1967			6.464,88					6.464,88
	2/0060004/00981	Sanierung Karner 2014, 2015	01.01.1900			105.454,01					105.454,01
	2/0060004/00982	Sanierung 2016 Kunigunden Turm	31.12.2016			12.400,00					12.400,00
<b>1311</b>	<b>Investitionszuschüsse von Trägern öffentlichen Rechts</b>					<b>-736.302,13</b>	<b>0,00</b>	<b>85.406,66</b>	<b>0,00</b>	<b>-55.312,79</b>	<b>-766.396,00</b>
	<b>010000</b>	<b>Zentralamt</b>				<b>-14.375,00</b>	<b>0,00</b>	<b>0,00</b>	<b>0,00</b>	<b>-1.250,00</b>	<b>-13.125,00</b>
	2/0060001/01833	KT Renovierung Rathaus	09.09.2010	10,5	25,0	-14.375,00				-1.250,00	-13.125,00
	<b>211000</b>	<b>Volksschule</b>				<b>-6.107,08</b>	<b>0,00</b>	<b>0,00</b>	<b>0,00</b>	<b>-4.071,39</b>	<b>-2.035,69</b>
	4/0110002/01810	KT Ausstattung 2014 Möbeln, Einrichtung, Ausstattung, Kü	31.12.2014	0,5	10,0	-6.107,08				-4.071,39	-2.035,69
	<b>240000</b>	<b>Kindergärten</b>				<b>-40.324,00</b>	<b>0,00</b>	<b>0,00</b>	<b>0,00</b>	<b>-3.478,00</b>	<b>-36.846,00</b>
	3/0060001/01834	KT Sanierung 2018	25.09.2018	19,5	25,0	-28.044,00				-1.368,00	-26.676,00
	3/0060001/01836	Sanierung WC Anlage	22.05.2021	47,0	50,0	-5.280,00				-110,00	-5.170,00
	5/0110002/01811	KT Einrichtung 2016 Gardarobe, Fertigrasen, Gartenhäuser	31.12.2016	2,5	10,0	-7.000,00				-2.000,00	-5.000,00
	<b>240100</b>	<b>Kleinkindgruppe Dürnstein</b>				<b>-84.711,96</b>	<b>0,00</b>	<b>0,00</b>	<b>0,00</b>	<b>-3.322,04</b>	<b>-81.389,92</b>
	5/0070003/01812	KT Anschaffung Container	31.12.2015	24,5	33,0	-84.711,96				-3.322,04	-81.389,92
	<b>262000</b>	<b>Sportplätze</b>				<b>-1.476,56</b>	<b>0,00</b>	<b>0,00</b>	<b>0,00</b>	<b>-65,62</b>	<b>-1.410,94</b>
	2/0040013/01831	KT Aufbau Inline-Hockeyplatz	31.12.2013	21,5	33,0	-1.476,56				-65,62	-1.410,94
	<b>362000</b>	<b>Denkmalpflege</b>				<b>-8.800,00</b>	<b>0,00</b>	<b>0,00</b>	<b>0,00</b>	<b>0,00</b>	<b>-8.800,00</b>
	2/0060004/01832	KT ANA Elizabet, Skulptur bei P6	18.07.2011			-8.800,00					-8.800,00
	<b>650000</b>	<b>Eisenbahnkreuzung</b>				<b>-28.434,33</b>	<b>0,00</b>	<b>22.013,68</b>	<b>0,00</b>	<b>-1.627,36</b>	<b>-48.820,65</b>
	2/0040001/01824	KT- Eisenbahnkreuzung Signalanlage Heudür	12.04.2022	30,0	32,0	-28.434,33		22.013,68		-1.627,36	-48.820,65
	<b>710000</b>	<b>Land- und Forstwirtschaftlicher Wegebau</b>				<b>-7.071,72</b>	<b>0,00</b>	<b>21.346,02</b>	<b>0,00</b>	<b>-597,52</b>	<b>-27.820,22</b>
	2/0040001/01817	Land NÖ Kassaabteilung	07.10.2020	29,0	32,5	-7.071,72		21.346,02		-597,52	-27.820,22



MVAG	Ansatz Konto	Bezeichnung	Inbetrieb- nahme	RND	ND	Buchwert 31.12.2022	Zugänge/ + Umbuchungen -	Abgänge/ -	Wertaufholung+/ Wertminderung-	Abschreibung	Buchwert 31.12.2023
	<b>771000</b>	<b>Maßnahmen zur Förderung des Tourismus</b>				<b>-58.551,91</b>	<b>0,00</b>	<b>28.987,52</b>	<b>0,00</b>	<b>-13.642,88</b>	<b>-73.896,55</b>
	2/0040012/01813	KT Themenweg	31.12.2017	4,0	15,0	-58.551,91				-11.710,38	-46.841,53
	2/0040012/01816	KT Top Tours Besucherlenkung (ECO Plus)	08.04.2021	14,0	15,0			28.987,52		-1.932,50	-27.055,02
	<b>815000</b>	<b>Parkanlagen</b>				<b>0,00</b>	<b>0,00</b>	<b>1.840,00</b>	<b>0,00</b>	<b>-96,84</b>	<b>-1.743,16</b>
	2/0020004/00002	KT-Natur im Garten- Förderung Veranstaltungs- und Wohlfü	28.08.2023	9,0	9,5			1.840,00		-96,84	-1.743,16
	2/0290003/01835	KT Abenteuerspielplatz Dürnstein	28.12.2006	0,0	10,0						
	<b>817000</b>	<b>Friedhöfe und Einsegnungshallen</b>				<b>-17.800,00</b>	<b>0,00</b>	<b>0,00</b>	<b>0,00</b>	<b>0,00</b>	<b>-17.800,00</b>
	2/0060004/01836	KT Sanierung Karner 2014, 2015	01.01.1900			-15.000,00					-15.000,00
	2/0060004/01837	KT Sanierung 2016 Kunigunden Turm	31.12.2016			-2.800,00					-2.800,00
	<b>850000</b>	<b>Betriebe der Wasserversorgung</b>				<b>-100.423,63</b>	<b>0,00</b>	<b>11.064,44</b>	<b>0,00</b>	<b>-5.296,83</b>	<b>-106.191,24</b>
	3/0440001/01040	WVA Dürnstein BA 12 UFG Zuschuss	30.06.2019	20,0	25,0	-4.410,00				-210,00	-4.200,00
	3/0440001/01838	KT WVA Dürnstein BA 12 LK Kanal/Wasser	30.06.2019	20,0	25,0	-3.216,66				-153,17	-3.063,49
	3/0460003/01037	WVA BA 04 UVG Zuschuss	31.12.2015	31,5	40,0	-3.902,44				-120,08	-3.782,36
	3/0460003/01038	WVA BA 05 UFG Zuschuss	29.04.2016	32,5	40,0	-35.374,33				-1.055,95	-34.318,38
	3/0460003/01825	KT WVA Erweiterung Dürnstein, UL, OL	31.12.1976	2,5	50,0	-254,36				-72,67	-181,69
	3/0460003/01826	KT WVA Dürnstein BA 01	31.12.1986	12,5	50,0	-18.698,25				-1.385,06	-17.313,19
	3/0460003/01827	KT WVA Dürnstein BA 01 SP	31.12.1986	2,5	40,0	-2.443,40				-698,11	-1.745,29
	3/0460003/01828	KT WVA Dürnstein BA 01 Gew	31.12.1986	2,5	40,0	-1.270,56				-363,02	-907,54
	3/0460003/01829	KT WVA Dürnstein BA 04 HW 6/2013 Brunnenvorschacht	31.12.2015	31,5	40,0	-6.655,19				-204,78	-6.450,41
	3/0460003/01830	KT WVA Dürnstein BA 05 Brunnenausbau	29.05.2019	32,5	40,0	-9.603,32				-286,67	-9.316,65
	3/0460003/01856	KT WVA Dürnstein BA 07 UV Anlage Dürnsteiner Waldhütt	31.01.2021	47,0	50,0	-2.927,76				-61,00	-2.866,76
	3/0460004/00002	KT BA 6 UV Anlage Heudürrquelle	02.04.2021	16,0	19,0	-11.667,36				-686,32	-10.981,04
	5/0440001/00001	BA 12 Dürnstein Leitungsinformationssystem 2020	01.01.2024	6,0	6,0			11.064,44			-11.064,44
	<b>851000</b>	<b>Betriebe der Abwasserbeseitigung</b>				<b>-368.225,94</b>	<b>0,00</b>	<b>155,00</b>	<b>0,00</b>	<b>-21.864,31</b>	<b>-346.516,63</b>
	3/0440001/01068	ABA BA 12 UFG	30.06.2019	20,0	25,0	-6.006,00				-286,00	-5.720,00
	3/0440001/01852	KT ABA BA 12 LK Kanal/Wasser	30.06.2019	20,0	25,0	-7.449,03		155,00		-358,50	-7.245,53
	3/0450001/01059	ABA BA 07 UFG	31.12.2004	30,5	50,0	-13.389,39				-425,06	-12.964,33
	3/0450001/01061	ABA BA 08 UFG	31.12.2007	33,5	50,0	-6.122,37				-177,46	-5.944,91
	3/0450001/01064	ABA BA 10 Staukanal und Notentlastung UFG Zuschuss	31.12.2016	42,5	50,0	-34.319,98				-788,97	-33.531,01
	3/0450001/01814	KT ABA Dürnstein Stiftshof 1976	31.12.1976	2,5	50,0	-64,31				-18,37	-45,94
	3/0450001/01815	KT ABA Dürnstein BA 13 Thalgraben	31.12.1982	8,5	50,0	-75.753,43				-7.974,05	-67.779,38
	3/0450001/01816	KT BA 02 Dürnstein	31.12.1986	12,5	50,0	-9.520,42				-705,22	-8.815,20
	3/0450001/01817	KT BA 03 Strang Pfeffer	31.12.1984	10,5	50,0	-1.205,51				-104,83	-1.100,68
	3/0450001/01818	KT BA 04 Oberloiben	31.12.1993	19,5	50,0	-71.538,95				-3.489,70	-68.049,25
	3/0450001/01819	KT Ba 05 Unterloiben	31.12.1994	20,5	50,0	-42.225,66				-1.963,98	-40.261,68
	3/0450001/01821	KT BA 07 Erweiterung Dürnstein	31.12.2004	30,5	50,0	-5.831,91				-185,14	-5.646,77
	3/0450001/01822	KT BA 08 Erweiterung Unterloiben	31.12.2007	33,5	50,0	-1.887,15				-54,70	-1.832,45

MVAG	Ansatz Konto	Bezeichnung	Inbetrieb- nahme	RND	ND	Buchwert 31.12.2022	Zugänge/ + Umbuchungen -	Abgänge/ -	Wertaufholung+/ Wertminderung-	Abschreibung	Buchwert 31.12.2023
	3/0450001/01823	KT BA 09 Gedesag Dürnstein III	31.12.2012	38,5	50,0	-17.960,65				-454,70	-17.505,95
	3/0450001/01824	KT BA 10 Staukanal und Notentlastung	31.12.2016	42,5	50,0	-50.844,03				-1.168,83	-49.675,20
	3/0450006/01066	BA 10 maschinell UFG	31.12.2016	5,5	13,0	-9.714,87				-1.494,60	-8.220,27
	3/0450006/01851	KT BA 10 Staukanal und Notentlastung maschinell	31.12.2016	5,5	13,0	-14.392,28				-2.214,20	-12.178,08
<b>1312</b>	<b>Investitionszuschüsse von Beteiligungen</b>					<b>-14.435,75</b>	<b>0,00</b>	<b>0,00</b>	<b>0,00</b>	<b>-704,18</b>	<b>-13.731,57</b>
	<b>851000</b>	<b>Betriebe der Abwasserbeseitigung</b>				<b>-14.435,75</b>	<b>0,00</b>	<b>0,00</b>	<b>0,00</b>	<b>-704,18</b>	<b>-13.731,57</b>
	3/0450001/01057	Kanaleinmündungsabgaben BA 04	31.12.2018	19,5	50,0	-14.435,75				-704,18	-13.731,57
<b>1313</b>	<b>Investitionszuschüsse von übrigen</b>					<b>-486.569,01</b>	<b>0,00</b>	<b>115.161,53</b>	<b>0,00</b>	<b>-18.774,47</b>	<b>-582.956,07</b>
	<b>010000</b>	<b>Zentralamt</b>				<b>0,00</b>	<b>0,00</b>	<b>2.711,50</b>	<b>0,00</b>	<b>0,00</b>	<b>-2.711,50</b>
	2/0060001/01834	KT Spende Private (AiB)	09.03.2023	0,0	0,0			2.711,50			-2.711,50
	<b>612000</b>	<b>Gemeindestraßen</b>				<b>-7.593,95</b>	<b>0,00</b>	<b>0,00</b>	<b>0,00</b>	<b>-474,62</b>	<b>-7.119,33</b>
	2/0070002/01029	Buswartehäuschen 2019 Loiben	25.06.2019	15,0	20,0	-7.593,95				-474,62	-7.119,33
	<b>634000</b>	<b>Felssturzsicherung</b>				<b>0,00</b>	<b>0,00</b>	<b>45.750,00</b>	<b>0,00</b>	<b>0,00</b>	<b>-45.750,00</b>
	2/0040008/00002	KT - Felssturzsicherung Himmelsstiege - Pfefferl						45.750,00			-45.750,00
	<b>710000</b>	<b>Land- und Forstwirtschaftlicher Wegebau</b>				<b>-25.132,85</b>	<b>0,00</b>	<b>4.087,56</b>	<b>0,00</b>	<b>-921,60</b>	<b>-28.298,81</b>
	2/0040001/01818	KT Güterwege 2020 (nicht behobener Jagdpacht, Knoll)	31.12.2020	29,5	33,0	-8.407,69				-275,66	-8.132,03
	2/0040001/01819	KT Interessentenbeitrag (F.X. Pichler)	02.07.2021	30,5	33,0	-5.051,46				-160,36	-4.891,10
	2/0040001/01822	Kt Güterwege 2021 (nicht behobener Jagdpacht, Knoll)	31.12.2021	30,5	33,0	-2.576,63				-81,80	-2.494,83
	2/0040001/01825	KT Güterwege 2022 (nicht behobener Jagdpacht, Knoll)	31.12.2022	31,5	33,0	-9.097,07				-279,91	-8.817,16
	2/0040001/01827	KT Güterwege 2023 (nicht behobener Jagdpacht, Knoll)	26.01.2023	32,0	33,0			4.087,56		-123,87	-3.963,69
	<b>850000</b>	<b>Betriebe der Wasserversorgung</b>				<b>-163.019,98</b>	<b>0,00</b>	<b>51.656,46</b>	<b>0,00</b>	<b>-8.013,67</b>	<b>-206.662,77</b>
	3/0460003/01032	Wasseranschlussabgaben 1975	31.12.1975	1,5	50,0	-600,00				-240,00	-360,00
	3/0460003/01033	Wasserschlussabgabe 1986	31.12.1986	12,5	50,0	-802,91				-59,47	-743,44
	3/0460003/01034	Wasseranschlussabgabe 1991	31.12.1991	17,5	50,0	-1.542,63				-83,39	-1.459,24
	3/0460003/01035	Wasseranschlussabgabe 1994	31.12.1994	20,5	50,0	-1.073,51				-49,93	-1.023,58
	3/0460003/01036	Wasseranschlussabgabe 2003	31.12.2003	29,5	50,0	-59.475,00				-1.950,00	-57.525,00
	3/0460003/01839	Wasseranschlussabgabe 2006	31.12.2006	15,5	33,0	-818,30				-49,59	-768,71
	3/0460003/01840	Wasseranschlussabgabe 2007	31.12.2007	16,5	33,0	-3.822,68				-218,44	-3.604,24
	3/0460003/01841	Wasseranschlussabgabe 2008	31.12.2008	17,5	33,0	-4.067,23				-219,85	-3.847,38
	3/0460003/01842	Wasseranschlussabgabe 2009	31.12.2009	18,5	33,0	-857,29				-43,96	-813,33
	3/0460003/01843	Wasseranschlussabgabe 2010	31.12.2010	19,5	33,0	-7.993,29				-389,92	-7.603,37
	3/0460003/01844	Wasseranschlussabgabe 2011	31.12.2011	20,5	33,0	-9.043,22				-420,61	-8.622,61
	3/0460003/01845	Wasseranschlussabgabe 2012	31.12.2012	21,5	33,0	-6.164,33				-273,97	-5.890,36
	3/0460003/01846	Wasseranschlussabgabe 2013	31.12.2013	22,5	33,0	-1.174,45				-49,98	-1.124,47
	3/0460003/01847	Wasseranschlussabgabe 2014	31.12.2014	23,5	33,0	-13.609,22				-555,48	-13.053,74

MVAG	Ansatz Konto	Bezeichnung	Inbetrieb- nahme	RND	ND	Buchwert 31.12.2022	Zugänge/ + Umbuchungen -	Abgänge/ -	Wertaufholung+/ Wertminderung-	Abschreibung	Buchwert 31.12.2023
	3/0460003/01848	Wasseranschlussabgabe 2015	31.12.2015	24,5	33,0	-10.954,01				-429,57	-10.524,44
	3/0460003/01849	Wasseranschlussabgabe 2016	31.12.2016	25,5	33,0	-13.921,57				-525,34	-13.396,23
	3/0460003/01850	Wasseranschlussabgabe 2018	31.12.2018	27,5	33,0	-3.613,78				-126,80	-3.486,98
	3/0460003/01852	Wasseranschlussabgabe 2020	01.01.2020	29,0	33,0	-13.307,25				-443,58	-12.863,67
	3/0460003/01853	Wasseranschlussabgabe 2021	02.03.2021	30,0	33,0	-7.314,75				-235,96	-7.078,79
	3/0460003/01854	Wasseranschlussabgabe 2022	23.12.2021	31,0	33,0	-2.864,56		487,50		-97,26	-3.254,80
	3/0460003/01858	Wasseranschlussabgabe 2023	01.01.2023	32,0	33,0			51.168,96		-1.550,57	-49.618,39
	<b>851000</b>	<b>Betriebe der Abwasserbeseitigung</b>				<b>-290.822,23</b>	<b>0,00</b>	<b>10.956,01</b>	<b>0,00</b>	<b>-9.364,58</b>	<b>-292.413,66</b>
	3/0450001/01054	Kanaleinmündungsabgaben BA 01	31.12.1982	8,5	50,0	-544,68				-57,33	-487,35
	3/0450001/01055	Kanaleinmündungsabgaben BA 02 Dürnstein u. Oberloiben	31.12.1986	12,5	50,0	-7.934,33				-587,73	-7.346,60
	3/0450001/01056	Kanaleinmündungsabgaben BA 03	31.12.1984	10,5	50,0	-622,73				-54,15	-568,58
	3/0450001/01058	Kanaleinmündungsabgaben BA 05	31.12.1994	20,5	50,0	-6.215,13				-289,08	-5.926,05
	3/0450001/01060	Kanaleinmündungsabgaben BA 07	31.12.2004	30,5	50,0	-3.453,66				-109,64	-3.344,02
	3/0450001/01062	Kanaleinmündungsabgaben BA 08	31.12.2007	33,5	50,0	-16.197,75				-469,50	-15.728,25
	3/0450001/01063	Kanaleinmündungsabgaben BA 09	31.12.2012	38,5	50,0	-11.678,57				-295,66	-11.382,91
	3/0450001/01820	KT BA 06 Dürnstein 1980-2010	31.12.1995	21,5	50,0	-71.550,00				-3.180,00	-68.370,00
	3/0450001/01853	Kanaleinmündungsabgaben 2010	31.12.2010	36,5	50,0	-34.576,91				-922,05	-33.654,86
	3/0450001/01854	Kanaleinmündungsabgaben 2011	31.12.2011	37,5	50,0	-8.054,54				-209,21	-7.845,33
	3/0450001/01855	Kanaleinmündungsabgaben 2012	31.12.2012	38,5	50,0	-36.967,39				-935,88	-36.031,51
	3/0450001/01856	Kanaleinmündungsabgaben 2013	31.12.2013	39,5	50,0	-3.919,79				-96,78	-3.823,01
	3/0450001/01857	Kanaleinmündungsabgaben 2014	31.12.2014	40,5	50,0	-13.476,11				-324,73	-13.151,38
	3/0450001/01858	Kanaleinmündungsabgaben 2018	31.12.2018	44,5	50,0	-13.657,38				-300,16	-13.357,22
	3/0450001/01859	Kanaleinmündungsabgabe 2019	01.01.2019	45,0	50,0	-13.642,71				-296,58	-13.346,13
	3/0450001/01860	Kanaleinmündungsabgaben 2020	01.01.2020	46,0	50,0	-28.078,02				-597,40	-27.480,62
	3/0450001/01862	Kanaleinmündungsabgaben 2021	02.03.2021	47,0	50,0	-14.716,66				-306,60	-14.410,06
	3/0450001/01864	Kanaleinmündungsabgaben 2022	23.12.2021	48,0	50,0	-5.535,87				-112,98	-5.422,89
	3/0450001/01867	Kanaleinmündungsabgaben 2023	01.01.2023	49,0	50,0			10.956,01		-219,12	-10.736,89
		<b>Gesamtsumme</b>				<b>12.352.088,10</b>	<b>1.845.982,40</b>	<b>201.438,86</b>	<b>0,00</b>	<b>506.442,52</b>	<b>13.490.189,12</b>



Anlagenspiegel Einzelkonten Kapitaltransfer (Anlage 6g)



MVAG	Ansatz Konto	Bezeichnung	Inbetrieb- nahme	RND	ND	Buchwert 31.12.2022	Zugänge/ + Umbuchungen	Abgänge/ -	Wertaufholung+/ Wertminderung-	Abschreibung	Buchwert 31.12.2023
1311	<b>Investitionszuschüsse von Trägern öffentlichen Rechts</b>					<b>-736.302,13</b>	<b>0,00</b>	<b>85.406,66</b>	<b>0,00</b>	<b>-55.312,79</b>	<b>-766.396,00</b>
	<b>010000</b>	<b>Zentralamt</b>				<b>-14.375,00</b>	<b>0,00</b>	<b>0,00</b>	<b>0,00</b>	<b>-1.250,00</b>	<b>-13.125,00</b>
	2/0060001/01833	KT Renovierung Rathaus	09.09.2010	10,5	25,0	-14.375,00				-1.250,00	-13.125,00
	<b>211000</b>	<b>Volksschule</b>				<b>-6.107,08</b>	<b>0,00</b>	<b>0,00</b>	<b>0,00</b>	<b>-4.071,39</b>	<b>-2.035,69</b>
	4/0110002/01810	KT Ausstattung 2014 Möbeln, Einrichtung, Ausstattung, Kü	31.12.2014	0,5	10,0	-6.107,08				-4.071,39	-2.035,69
	<b>240000</b>	<b>Kindergärten</b>				<b>-40.324,00</b>	<b>0,00</b>	<b>0,00</b>	<b>0,00</b>	<b>-3.478,00</b>	<b>-36.846,00</b>
	3/0060001/01834	KT Sanierung 2018	25.09.2018	19,5	25,0	-28.044,00				-1.368,00	-26.676,00
	3/0060001/01836	Sanierung WC Anlage	22.05.2021	47,0	50,0	-5.280,00				-110,00	-5.170,00
	5/0110002/01811	KT Einrichtung 2016 Gardarobe, Fertigrasen, Gartenhäuser	31.12.2016	2,5	10,0	-7.000,00				-2.000,00	-5.000,00
	<b>240100</b>	<b>Kleinkindgruppe Dürnstein</b>				<b>-84.711,96</b>	<b>0,00</b>	<b>0,00</b>	<b>0,00</b>	<b>-3.322,04</b>	<b>-81.389,92</b>
	5/0070003/01812	KT Anschaffung Container	31.12.2015	24,5	33,0	-84.711,96				-3.322,04	-81.389,92
	<b>262000</b>	<b>Sportplätze</b>				<b>-1.476,56</b>	<b>0,00</b>	<b>0,00</b>	<b>0,00</b>	<b>-65,62</b>	<b>-1.410,94</b>
	2/0040013/01831	KT Aufbau Inline-Hockeyplatz	31.12.2013	21,5	33,0	-1.476,56				-65,62	-1.410,94
	<b>362000</b>	<b>Denkmalpflege</b>				<b>-8.800,00</b>	<b>0,00</b>	<b>0,00</b>	<b>0,00</b>	<b>0,00</b>	<b>-8.800,00</b>
	2/0060004/01832	KT ANA Elizabet, Skulptur bei P6	18.07.2011			-8.800,00					-8.800,00
	<b>650000</b>	<b>Eisenbahnkreuzung</b>				<b>-28.434,33</b>	<b>0,00</b>	<b>22.013,68</b>	<b>0,00</b>	<b>-1.627,36</b>	<b>-48.820,65</b>
	2/0040001/01824	KT- Eisenbahnkreuzung Signalanlage Heudür	12.04.2022	30,0	32,0	-28.434,33		22.013,68		-1.627,36	-48.820,65
	<b>710000</b>	<b>Land- und Forstwirtschaftlicher Wegebau</b>				<b>-7.071,72</b>	<b>0,00</b>	<b>21.346,02</b>	<b>0,00</b>	<b>-597,52</b>	<b>-27.820,22</b>
	2/0040001/01817	Land NÖ Kassaabteilung	07.10.2020	29,0	32,5	-7.071,72		21.346,02		-597,52	-27.820,22
	<b>771000</b>	<b>Maßnahmen zur Förderung des Tourismus</b>				<b>-58.551,91</b>	<b>0,00</b>	<b>28.987,52</b>	<b>0,00</b>	<b>-13.642,88</b>	<b>-73.896,55</b>
	2/0040012/01813	KT Themenweg	31.12.2017	4,0	15,0	-58.551,91				-11.710,38	-46.841,53
	2/0040012/01816	KT Top Tours Besucherlenkung (ECO Plus)	08.04.2021	14,0	15,0			28.987,52		-1.932,50	-27.055,02
	<b>815000</b>	<b>Parkanlagen</b>				<b>0,00</b>	<b>0,00</b>	<b>1.840,00</b>	<b>0,00</b>	<b>-96,84</b>	<b>-1.743,16</b>
	2/0020004/00002	KT-Natur im Garten- Förderung Veranstaltungs- und Wohlf	28.08.2023	9,0	9,5			1.840,00		-96,84	-1.743,16
	2/0290003/01835	KT Abenteuerspielplatz Dürnstein	28.12.2006	0,0	10,0						
	<b>817000</b>	<b>Friedhöfe und Einsegnungshallen</b>				<b>-17.800,00</b>	<b>0,00</b>	<b>0,00</b>	<b>0,00</b>	<b>0,00</b>	<b>-17.800,00</b>
	2/0060004/01836	KT Sanierung Karner 2014, 2015	01.01.1900			-15.000,00					-15.000,00
	2/0060004/01837	KT Sanierung 2016 Kunigunden Turm	31.12.2016			-2.800,00					-2.800,00
	<b>850000</b>	<b>Betriebe der Wasserversorgung</b>				<b>-100.423,63</b>	<b>0,00</b>	<b>11.064,44</b>	<b>0,00</b>	<b>-5.296,83</b>	<b>-106.191,24</b>
	3/0440001/01040	WVA Dürnstein BA 12 UFG Zuschuss	30.06.2019	20,0	25,0	-4.410,00				-210,00	-4.200,00
	3/0440001/01838	KT WVA Dürnstein BA 12 LK Kanal/Wasser	30.06.2019	20,0	25,0	-3.216,66				-153,17	-3.063,49
	3/0460003/01037	WVA BA 04 UVG Zuschuss	31.12.2015	31,5	40,0	-3.902,44				-120,08	-3.782,36
	3/0460003/01038	WVA BA 05 UFG Zuschuss	29.04.2016	32,5	40,0	-35.374,33				-1.055,95	-34.318,38

MVAG	Ansatz Konto	Bezeichnung	Inbetrieb- nahme	RND	ND	Buchwert 31.12.2022	Zugänge/ + Umbuchungen -	Abgänge/ -	Wertaufholung+/ Wertminderung-	Abschreibung	Buchwert 31.12.2023
	3/0460003/01825	KT WVA Erweiterung Dürnstein, UL, OL	31.12.1976	2,5	50,0	-254,36				-72,67	-181,69
	3/0460003/01826	KT WVA Dürnstein BA 01	31.12.1986	12,5	50,0	-18.698,25				-1.385,06	-17.313,19
	3/0460003/01827	KT WVA Dürnstein BA 01 SP	31.12.1986	2,5	40,0	-2.443,40				-698,11	-1.745,29
	3/0460003/01828	KT WVA Dürnstein BA 01 Gew	31.12.1986	2,5	40,0	-1.270,56				-363,02	-907,54
	3/0460003/01829	KT WVA Dürnstein BA 04 HW 6/2013 Brunnenvorschacht	31.12.2015	31,5	40,0	-6.655,19				-204,78	-6.450,41
	3/0460003/01830	KT WVA Dürnstein BA 05 Brunnenausbau	29.05.2019	32,5	40,0	-9.603,32				-286,67	-9.316,65
	3/0460003/01856	KT WVA Dürnstein BA 07 UV Anlage Dürnsteiner Waldhütt	31.01.2021	47,0	50,0	-2.927,76				-61,00	-2.866,76
	3/0460004/00002	KT BA 6 UV Anlage Heudürquelle	02.04.2021	16,0	19,0	-11.667,36				-686,32	-10.981,04
	5/0440001/00001	BA 12 Dürnstein Leitungsinformationssystem 2020	01.01.2024	6,0	6,0				11.064,44		-11.064,44
	<b>851000</b>	<b>Betriebe der Abwasserbeseitigung</b>				<b>-368.225,94</b>	<b>0,00</b>	<b>155,00</b>	<b>0,00</b>	<b>-21.864,31</b>	<b>-346.516,63</b>
	3/0440001/01068	ABA BA 12 UFG	30.06.2019	20,0	25,0	-6.006,00				-286,00	-5.720,00
	3/0440001/01852	KT ABA BA 12 LK Kanal/Wasser	30.06.2019	20,0	25,0	-7.449,03		155,00		-358,50	-7.245,53
	3/0450001/01059	ABA BA 07 UFG	31.12.2004	30,5	50,0	-13.389,39				-425,06	-12.964,33
	3/0450001/01061	ABA BA 08 UFG	31.12.2007	33,5	50,0	-6.122,37				-177,46	-5.944,91
	3/0450001/01064	ABA BA 10 Staukanal und Notentlastung UFG Zuschuss	31.12.2016	42,5	50,0	-34.319,98				-788,97	-33.531,01
	3/0450001/01814	KT ABA Dürnstein Stiftshof 1976	31.12.1976	2,5	50,0	-64,31				-18,37	-45,94
	3/0450001/01815	KT ABA Dürnstein BA 13 Thalgraben	31.12.1982	8,5	50,0	-75.753,43				-7.974,05	-67.779,38
	3/0450001/01816	KT BA 02 Dürnstein	31.12.1986	12,5	50,0	-9.520,42				-705,22	-8.815,20
	3/0450001/01817	KT BA 03 Strang Pfeffer	31.12.1984	10,5	50,0	-1.205,51				-104,83	-1.100,68
	3/0450001/01818	KT BA 04 Oberloiben	31.12.1993	19,5	50,0	-71.538,95				-3.489,70	-68.049,25
	3/0450001/01819	KT Ba 05 Unterloiben	31.12.1994	20,5	50,0	-42.225,66				-1.963,98	-40.261,68
	3/0450001/01821	KT BA 07 Erweiterung Dürnstein	31.12.2004	30,5	50,0	-5.831,91				-185,14	-5.646,77
	3/0450001/01822	KT BA 08 Erweiterung Unterloiben	31.12.2007	33,5	50,0	-1.887,15				-54,70	-1.832,45
	3/0450001/01823	KT BA 09 Gedesag Dürnstein III	31.12.2012	38,5	50,0	-17.960,65				-454,70	-17.505,95
	3/0450001/01824	KT BA 10 Staukanal und Notentlastung	31.12.2016	42,5	50,0	-50.844,03				-1.168,83	-49.675,20
	3/0450006/01066	BA 10 maschinell UFG	31.12.2016	5,5	13,0	-9.714,87				-1.494,60	-8.220,27
	3/0450006/01851	KT BA 10 Staukanal und Notentlastung maschinell	31.12.2016	5,5	13,0	-14.392,28				-2.214,20	-12.178,08
<b>1312</b>	<b>Investitionszuschüsse von Beteiligungen</b>					<b>-14.435,75</b>	<b>0,00</b>	<b>0,00</b>	<b>0,00</b>	<b>-704,18</b>	<b>-13.731,57</b>
	<b>851000</b>	<b>Betriebe der Abwasserbeseitigung</b>				<b>-14.435,75</b>	<b>0,00</b>	<b>0,00</b>	<b>0,00</b>	<b>-704,18</b>	<b>-13.731,57</b>
	3/0450001/01057	Kanaleinmündungsabgaben BA 04	31.12.2018	19,5	50,0	-14.435,75				-704,18	-13.731,57
<b>1313</b>	<b>Investitionszuschüsse von übrigen</b>					<b>-486.569,01</b>	<b>0,00</b>	<b>115.161,53</b>	<b>0,00</b>	<b>-18.774,47</b>	<b>-582.956,07</b>
	<b>010000</b>	<b>Zentralamt</b>				<b>0,00</b>	<b>0,00</b>	<b>2.711,50</b>	<b>0,00</b>	<b>0,00</b>	<b>-2.711,50</b>
	2/0060001/01834	KT Spende Private (AiB)	09.03.2023	0,0	0,0			2.711,50			-2.711,50
	<b>612000</b>	<b>Gemeindestraßen</b>				<b>-7.593,95</b>	<b>0,00</b>	<b>0,00</b>	<b>0,00</b>	<b>-474,62</b>	<b>-7.119,33</b>
	2/0070002/01029	Buswartehäuschen 2019 Loiben	25.06.2019	15,0	20,0	-7.593,95				-474,62	-7.119,33



MVAG	Ansatz Konto	Bezeichnung	Inbetrieb- nahme	RND	ND	Buchwert 31.12.2022	Zugänge/ + Umbuchungen -	Abgänge/ -	Wertaufholung+/ Wertminderung-	Abschreibung	Buchwert 31.12.2023
	<b>634000</b>	<b>Felssturzsisicherung</b>				<b>0,00</b>	<b>0,00</b>	<b>45.750,00</b>	<b>0,00</b>	<b>0,00</b>	<b>-45.750,00</b>
	2/0040008/00002	KT - Felssturzsisicherung Himmelsstiege - Pfeffel						45.750,00			-45.750,00
	<b>710000</b>	<b>Land- und Forstwirtschaftlicher Wegebau</b>				<b>-25.132,85</b>	<b>0,00</b>	<b>4.087,56</b>	<b>0,00</b>	<b>-921,60</b>	<b>-28.298,81</b>
	2/0040001/01818	KT Güterwege 2020 (nicht behobener Jagdpacht, Knoll)	31.12.2020	29,5	33,0	-8.407,69				-275,66	-8.132,03
	2/0040001/01819	KT Interessentenbeitrag (F.X. Pichler)	02.07.2021	30,5	33,0	-5.051,46				-160,36	-4.891,10
	2/0040001/01822	Kt Güterwege 2021 (nicht behobener Jagdpacht, Knoll)	31.12.2021	30,5	33,0	-2.576,63				-81,80	-2.494,83
	2/0040001/01825	KT Güterwege 2022 (nicht behobener Jagdpacht, Knoll)	31.12.2022	31,5	33,0	-9.097,07				-279,91	-8.817,16
	2/0040001/01827	KT Güterwege 2023 (nicht behobener Jagdpacht, Knoll)	26.01.2023	32,0	33,0			4.087,56		-123,87	-3.963,69
	<b>850000</b>	<b>Betriebe der Wasserversorgung</b>				<b>-163.019,98</b>	<b>0,00</b>	<b>51.656,46</b>	<b>0,00</b>	<b>-8.013,67</b>	<b>-206.662,77</b>
	3/0460003/01032	Wasseranschlussabgaben 1975	31.12.1975	1,5	50,0	-600,00				-240,00	-360,00
	3/0460003/01033	Wasserschlussabgabe 1986	31.12.1986	12,5	50,0	-802,91				-59,47	-743,44
	3/0460003/01034	Wasseranschlussabgabe 1991	31.12.1991	17,5	50,0	-1.542,63				-83,39	-1.459,24
	3/0460003/01035	Wasseranschlussabgabe 1994	31.12.1994	20,5	50,0	-1.073,51				-49,93	-1.023,58
	3/0460003/01036	Wasseranschlussabgabe 2003	31.12.2003	29,5	50,0	-59.475,00				-1.950,00	-57.525,00
	3/0460003/01839	Wasseranschlussabgabe 2006	31.12.2006	15,5	33,0	-818,30				-49,59	-768,71
	3/0460003/01840	Wasseranschlussabgabe 2007	31.12.2007	16,5	33,0	-3.822,68				-218,44	-3.604,24
	3/0460003/01841	Wasseranschlussabgabe 2008	31.12.2008	17,5	33,0	-4.067,23				-219,85	-3.847,38
	3/0460003/01842	Wasseranschlussabgabe 2009	31.12.2009	18,5	33,0	-857,29				-43,96	-813,33
	3/0460003/01843	Wasseranschlussabgabe 2010	31.12.2010	19,5	33,0	-7.993,29				-389,92	-7.603,37
	3/0460003/01844	Wasseranschlussabgabe 2011	31.12.2011	20,5	33,0	-9.043,22				-420,61	-8.622,61
	3/0460003/01845	Wasseranschlussabgabe 2012	31.12.2012	21,5	33,0	-6.164,33				-273,97	-5.890,36
	3/0460003/01846	Wasseranschlussabgabe 2013	31.12.2013	22,5	33,0	-1.174,45				-49,98	-1.124,47
	3/0460003/01847	Wasseranschlussabgabe 2014	31.12.2014	23,5	33,0	-13.609,22				-555,48	-13.053,74
	3/0460003/01848	Wasseranschlussabgabe 2015	31.12.2015	24,5	33,0	-10.954,01				-429,57	-10.524,44
	3/0460003/01849	Wasseranschlussabgabe 2016	31.12.2016	25,5	33,0	-13.921,57				-525,34	-13.396,23
	3/0460003/01850	Wasseranschlussabgabe 2018	31.12.2018	27,5	33,0	-3.613,78				-126,80	-3.486,98
	3/0460003/01852	Wasseranschlussabgabe 2020	01.01.2020	29,0	33,0	-13.307,25				-443,58	-12.863,67
	3/0460003/01853	Wasseranschlussabgabe 2021	02.03.2021	30,0	33,0	-7.314,75				-235,96	-7.078,79
	3/0460003/01854	Wasseranschlussabgabe 2022	23.12.2021	31,0	33,0	-2.864,56		487,50		-97,26	-3.254,80
	3/0460003/01858	Wasseranschlussabgabe 2023	01.01.2023	32,0	33,0			51.168,96		-1.550,57	-49.618,39
	<b>851000</b>	<b>Betriebe der Abwasserbeseitigung</b>				<b>-290.822,23</b>	<b>0,00</b>	<b>10.956,01</b>	<b>0,00</b>	<b>-9.364,58</b>	<b>-292.413,66</b>
	3/0450001/01054	Kanaleinmündungsabgaben BA 01	31.12.1982	8,5	50,0	-544,68				-57,33	-487,35
	3/0450001/01055	Kanaleinmündungsabgaben BA 02 Dürnstein u. Oberloiben	31.12.1986	12,5	50,0	-7.934,33				-587,73	-7.346,60
	3/0450001/01056	Kanaleinmündungsabgaben BA 03	31.12.1984	10,5	50,0	-622,73				-54,15	-568,58
	3/0450001/01058	Kanaleinmündungsabgaben BA 05	31.12.1994	20,5	50,0	-6.215,13				-289,08	-5.926,05
	3/0450001/01060	Kanaleinmündungsabgaben BA 07	31.12.2004	30,5	50,0	-3.453,66				-109,64	-3.344,02
	3/0450001/01062	Kanaleinmündungsabgaben BA 08	31.12.2007	33,5	50,0	-16.197,75				-469,50	-15.728,25

MVAG	Ansatz Konto	Bezeichnung	Inbetrieb- nahme	RND	ND	Buchwert 31.12.2022	Zugänge/ + Umbuchungen -	Abgänge/ -	Wertaufholung+/ Wertminderung-	Abschreibung	Buchwert 31.12.2023
	3/0450001/01063	Kanaleinmündungsabgaben BA 09	31.12.2012	38,5	50,0	-11.678,57				-295,66	-11.382,91
	3/0450001/01820	KT BA 06 Dürnstein 1980-2010	31.12.1995	21,5	50,0	-71.550,00				-3.180,00	-68.370,00
	3/0450001/01853	Kanaleinmündungsabgaben 2010	31.12.2010	36,5	50,0	-34.576,91				-922,05	-33.654,86
	3/0450001/01854	Kanaleinmündungsabgaben 2011	31.12.2011	37,5	50,0	-8.054,54				-209,21	-7.845,33
	3/0450001/01855	Kanaleinmündungsabgaben 2012	31.12.2012	38,5	50,0	-36.967,39				-935,88	-36.031,51
	3/0450001/01856	Kanaleinmündungsabgaben 2013	31.12.2013	39,5	50,0	-3.919,79				-96,78	-3.823,01
	3/0450001/01857	Kanaleinmündungsabgaben 2014	31.12.2014	40,5	50,0	-13.476,11				-324,73	-13.151,38
	3/0450001/01858	Kanaleinmündungsabgaben 2018	31.12.2018	44,5	50,0	-13.657,38				-300,16	-13.357,22
	3/0450001/01859	Kanaleinmündungsabgabe 2019	01.01.2019	45,0	50,0	-13.642,71				-296,58	-13.346,13
	3/0450001/01860	Kanaleinmündungsabgaben 2020	01.01.2020	46,0	50,0	-28.078,02				-597,40	-27.480,62
	3/0450001/01862	Kanaleinmündungsabgaben 2021	02.03.2021	47,0	50,0	-14.716,66				-306,60	-14.410,06
	3/0450001/01864	Kanaleinmündungsabgaben 2022	23.12.2021	48,0	50,0	-5.535,87				-112,98	-5.422,89
	3/0450001/01867	Kanaleinmündungsabgaben 2023	01.01.2023	49,0	50,0			10.956,01		-219,12	-10.736,89
		<b>Gesamtsumme</b>				<b>-1.237.306,89</b>	<b>0,00</b>	<b>200.568,19</b>	<b>0,00</b>	<b>-74.791,44</b>	<b>-1.363.083,64</b>

Liste der nicht bewerteten Kulturgüter (Anlage 6h)



Art	Bezeichnung	Standort	Anzahl (bei Sammlungen)
Beweglich	Bildersammlung Rathaus	010 Gemeindeamt Rathaus/Ausstattung	1
Beweglich	Stadternennungsurkunde	010 Gemeindeamt Rathaus/Ausstattung	1
Unbeweglich	Franzosendenkmal	362 Denkmalpflege	1
Unbeweglich	Marterl im Gemeindegebiet	362 Denkmalpflege	10



Leasingspiegel (Anlage 6i)





## Finanzierungsleasing

Ansatz- oder Projektbezeichnung	Anschaffungskosten	Buchwert 31.12.2022	Buchwert 31.12.2023	Summe ausstehender Mindestleasing- zahlungen	Laufzeit	Restlaufzeit in Jahren
Summe	0,00	0,00	0,00	0,00		

## Wirtschaftliche Unternehmungen, Betriebe, betriebsähnliche Einrichtungen gem. § 1 Abs. 2

Summe	0,00	0,00	0,00	0,00		
-------	------	------	------	------	--	--

## Operating Leasing

Ansatz- oder Projektbezeichnung	Laufzeit Grundmietzeit in Jahren	Gesamtkosten	Einmalkautio	Leasingentgelt (ohne laufender Kautio)	Laufende Kautio	Restlaufzeit in Jahren	Kumulierte Restzahlungen
Summe		0,00	0,00	0,00	0,00		0,00

## Wirtschaftliche Unternehmungen, Betriebe, betriebsähnliche Einrichtungen gem. § 1 Abs. 2

Summe		0,00	0,00	0,00	0,00		0,00
-------	--	------	------	------	------	--	------



Nachweis über unmittelbare Beteiligungen  
der Gebietskörperschaft (Anlage 6j)



**Beteiligung Jauerling**

Name der Einheit	Beteiligung Jauerling	
UID-Nr.	ATU18650804	
Beteiligungsart	Verbunden	
Stamm-/Grundkapital		0,00
Anteil der Gebietskörperschaft in %		3,600
Buchwert der Beteiligung(t)		0,00
Geschäftsjahr		
Eigenkapital / geschätztes Nettovermögen 31.12.2022		0,00
Eigenkapital / geschätztes Nettovermögen 31.12.2023		0,00
Bilanzsumme		0,00
Finanzverbindlichkeiten		0,00
Jahresüberschuss/Jahresfehlbetrag		0,00
Gewinnausschüttungen an die Gebietskörperschaft		0,00
Klassifikation gem. ESVG	Öffentlich kontrollierte nichtfinanzielle Kapitalgesellschaften (Inland)	
Konzernabschluss	Nein	

**Rot Kreuz Stelle Krems**

Name der Einheit	Rot Kreuz Stelle Krems	
Vereinsregister-Kz.	704274872	
Beteiligungsart	Sonstige	
Stamm-/Grundkapital		0,00
Anteil der Gebietskörperschaft in %		0,010
Buchwert der Beteiligung(t)		0,00
Geschäftsjahr		
Eigenkapital / geschätztes Nettovermögen 31.12.2022		0,00
Eigenkapital / geschätztes Nettovermögen 31.12.2023		0,00
Bilanzsumme		0,00
Finanzverbindlichkeiten		0,00
Jahresüberschuss/Jahresfehlbetrag		0,00
Gewinnausschüttungen an die Gebietskörperschaft		0,00
Klassifikation gem. ESVG	Private Organisationen ohne Erwerbszweck	
Konzernabschluss	Nein	

**RPBW Regionale Parkraumbewirtschaftung Wachau GmbH**

Name der Einheit	RPBW Regionale Parkraumbewirtschaftung Wachau GmbH
UID-Nr.	ATU12345678
Beteiligungsart	Assoziiert
Stamm-/Grundkapital	4.375,00
Anteil der Gebietskörperschaft in %	25,000
Buchwert der Beteiligung(t)	0,00
Geschäftsjahr	01.01.2023 bis 31.12.2023
Eigenkapital / geschätztes Nettovermögen 31.12.2022	0,00
Eigenkapital / geschätztes Nettovermögen 31.12.2023	0,00
Bilanzsumme	0,00
Finanzverbindlichkeiten	0,00
Jahresüberschuss/Jahresfehlbetrag	0,00
Gewinnausschüttungen an die Gebietskörperschaft	0,00
Klassifikation gem. ESVG	Privat kontrollierte nichtfinanzielle Kapitalgesellschaften (Inland)
Konzernabschluss	Nein

**Verein zur Förderung der Infrastruktur der Gemeinde Dürnstein & Co KG**

Name der Einheit	Verein zur Förderung der Infrastruktur der Gemeinde Dürnstein & Co KG
Firmenbuch-Nr.	318355w
Beteiligungsart	Verbunden
Stamm-/Grundkapital	0,00
Anteil der Gebietskörperschaft in %	100,000
Buchwert der Beteiligung(t)	0,00
Geschäftsjahr	
Eigenkapital / geschätztes Nettovermögen 31.12.2022	0,00
Eigenkapital / geschätztes Nettovermögen 31.12.2023	0,00
Bilanzsumme	0,00
Finanzverbindlichkeiten	0,00
Jahresüberschuss/Jahresfehlbetrag	0,00
Gewinnausschüttungen an die Gebietskörperschaft	0,00
Klassifikation gem. ESVG	Öffentlich kontrollierte nichtfinanzielle Kapitalgesellschaften (Inland)
Konzernabschluss	Nein

Nachweis über mittelbare Beteiligungen  
der Gebietskörperschaft (Anlage 6k)









Nachweis über aktive Finanzinstrumente (Anlage 6m)



Kategorie	Buchwert Stand 31.12.2023	Wechselkurs- differenzen	beizulegender Zeitwert	durchschn. Nominal- verzinsung in %	durchschnittliche Rendite in %	durchschnittliche RLZ in Jahren
<b>bis zur Endfälligkeit gehalten</b>	<b>0,00</b>					
in heimischer Währung	0,00					
in fremder Währung	0,00					
<b>zur Veräußerung verfügbar</b>	<b>0,00</b>					
in heimischer Währung	0,00					
in fremder Währung	0,00					
<b>Partizipations- und Hybridkapital</b>	<b>0,00</b>					
Partizipationskapital	0,00					
Hybridkapital	0,00					
<b>Summe</b>	<b>0,00</b>					



Einzelnachweis über aktive Finanzinstrumente (Anlage 6n)





Wertpapierbezeichnung	Währung	Stand bei Anschaffung in Euro	Buchwert 31.12.2022 in Euro	Zugang in Euro	Abgang in Euro	Buchwert 31.12.2023 in Euro	Wechsel- kurs bei Anschaffung	Wechsel- kurs 31.12.2022	Wechsel- kurs 31.12.2023	Buchwert bei Anschaffung in Fremdwährung	Buchwert 31.12.2022 in Fremdwährung	Stand 31.12.2023 in Fremdwährung
<b>bis zur Endfälligkeit gehalten</b>		0,00	0,00	0,00	0,00	0,00						
in heimischer Währung		0,00	0,00	0,00	0,00	0,00						
in fremder Währung		0,00	0,00	0,00	0,00	0,00						
<b>zur Veräußerung verfügbar</b>		0,00	0,00	0,00	0,00	0,00						
in heimischer Währung		0,00	0,00	0,00	0,00	0,00						
in fremder Währung		0,00	0,00	0,00	0,00	0,00						
<b>Partizipations- und Hybridkapital</b>		0,00	0,00	0,00	0,00	0,00						
Partizipationskapital		0,00	0,00	0,00	0,00	0,00						
Hybridkapital		0,00	0,00	0,00	0,00	0,00						
<b>Summe</b>		<b>0,00</b>	<b>0,00</b>	<b>0,00</b>	<b>0,00</b>	<b>0,00</b>						



Rückstellungsspiegel (Anlage 6q)



Rückstellung	Stand 31.12.2022	Dotierungen (+)	Verbrauch (-)	Auflösung (-)	Stand 31.12.2023
<b>Kurzfristig</b>	<b>0,00</b>	<b>0,00</b>	<b>0,00</b>	<b>0,00</b>	<b>0,00</b>
Rückstellungen für Prozesskosten					
Rückstellungen für nicht konsumierte Urlaube					
Rückstellungen für ausstehende Rechnungen					
Sonstige kurzfristige Rückstellungen					
<b>Langfristig</b>	<b>101.513,77</b>	<b>1.012,64</b>	<b>0,00</b>	<b>24.102,80</b>	<b>78.423,61</b>
Rückstellungen für Abfertigungen	3.341,92			3.341,92	
Rückstellungen für Jubiläumszuwendungen	98.171,85	1.012,64		20.760,88	78.423,61
Rückstellungen für Haftungen					
Rückstellungen für Sanierung von Altlasten					
Rückstellungen für Pensionen (Säule I)					
Sonstige langfristige Rückstellungen					
<b>Gesamtsumme</b>	<b>101.513,77</b>	<b>1.012,64</b>	<b>0,00</b>	<b>24.102,80</b>	<b>78.423,61</b>



Haftungsnachweis (Anlage 6r)





## Teil A - Haftungspositionen relevant iSd Art. 15a Vereinbarung HOG

Bezeichnung der/des Haftungsnehmerin/s oder einer Gruppe gleichartiger Haftungen	Haftungsrahmen	Stand 31.12.2022	Zugänge (+)	Abgänge (-)	Stand 31.12.2023	davon Umklassifizierungen
<b>Untergruppe 1 - Haftungen für Kredit- und Finanzinstitute</b>						
Zwischensumme - Untergruppe 1	0,00	0,00	0,00	0,00	0,00	
<b>Untergruppe 2 - Grundbücherlich besicherte Haftungen von Wohnbau-Darlehen</b>						
Zwischensumme - Untergruppe 2	0,00	0,00	0,00	0,00	0,00	
<b>Untergruppe 3 - Sonstige Wirtschaftshaftungen</b>						
Gemeindeabwasserverband Krems a.d.D. - Haftung Kläranlage GAV Krems 2,29 %	0,00	751.422,71	0,00	37.791,20	713.631,51	
Gemeindeabwasserverband Krems a.d.D. - Haftung Wachausammler GAV Krems 2,31 %	0,00	472.957,52	70.668,19	0,00	543.625,71	
Zwischensumme - Untergruppe 3	0,00	1.224.380,23	70.668,19	37.791,20	1.257.257,22	
<b>Summe A</b>	<b>0,00</b>	<b>1.224.380,23</b>	<b>70.668,19</b>	<b>37.791,20</b>	<b>1.257.257,22</b>	
<b>Haftung der staatlichen, außerbudgetären Einheiten gem. ESVG iSd Art. 15a Vereinbarung HOG</b>						
<b>Untergruppe 1 - Haftungen für Kredit- und Finanzinstitute</b>						
Zwischensumme - Untergruppe 1	0,00	0,00	0,00	0,00	0,00	
<b>Untergruppe 2 - Grundbücherlich besicherte Haftungen von Wohnbau-Darlehen</b>						
Zwischensumme - Untergruppe 2	0,00	0,00	0,00	0,00	0,00	
<b>Untergruppe 3 - Sonstige Wirtschaftshaftungen</b>						
Zwischensumme - Untergruppe 3	0,00	0,00	0,00	0,00	0,00	
<b>Summe B</b>	<b>0,00</b>	<b>0,00</b>	<b>0,00</b>	<b>0,00</b>	<b>0,00</b>	
<b>Gesamtsumme</b>	<b>0,00</b>	<b>1.224.380,23</b>	<b>70.668,19</b>	<b>37.791,20</b>	<b>1.257.257,22</b>	

## Teil B - Haftungspositionen nicht relevant iSd Art. 15a Vereinbarung HOG

Bezeichnung der/des Haftungsnehmerin/s oder einer Gruppe gleichartiger Haftungen	Haftungsrahmen	Stand 31.12.2022	Zugänge (+)	Abgänge (-)	Stand 31.12.2023	davon Umklassifizierungen
<b>Untergruppe 1 - Haftungen für Kredit- und Finanzinstitute</b>						
Zwischensumme - Untergruppe 1	0,00	0,00	0,00	0,00	0,00	
<b>Untergruppe 2 - Grundbücherlich besicherte Haftungen von Wohnbau-Darlehen</b>						
Zwischensumme - Untergruppe 2	0,00	0,00	0,00	0,00	0,00	
<b>Untergruppe 3 - Sonstige Wirtschaftshaftungen</b>						
Zwischensumme - Untergruppe 3	0,00	0,00	0,00	0,00	0,00	
<b>Gesamtsumme</b>	<b>0,00</b>	<b>0,00</b>	<b>0,00</b>	<b>0,00</b>	<b>0,00</b>	
<b>Gesamtsumme Haftungen (Teil A + Teil B)</b>	<b>0,00</b>	<b>1.224.380,23</b>	<b>70.668,19</b>	<b>37.791,20</b>	<b>1.257.257,22</b>	

Einzelnachweis über die nicht voranschlagswirksame Gebarung  
gemäß § 12 (Anlage 6t)



## Einzelnachweis der vermögenswirksamen Bestandskonten

Konto	Kontenbezeichnung	Stand 31.12.2022	Umsatz Soll	Umsatz Haben	Stand 31.12.2023
<b>Veränderung der nicht voranschlagswirksamen Forderungen</b>					
270000	Finanzamt Vorsteuerbeträge (nicht voranschlagswirksame Gebarung)	68.027,68	133.727,28	181.252,27	20.502,69
271000	Umsatzsteuer Verrechnungskonto – Gutschrift (nicht voranschlagswirksame Gebarung)	0,00	104.209,56	104.400,21	-190,65
279000	Sonstige für Dritte geleistete Vorschüsse (nicht voranschlagswirksame Gebarung)	16.192,17	22.332,39	49.034,04	-10.509,48
287000	Sonstige kurzfristige Forderungen (nicht voranschlagswirksame Gebarung)	0,00	502.905,50	500.805,50	2.100,00
	<b>Summe</b>	<b>84.219,85</b>	<b>763.174,73</b>	<b>835.492,02</b>	<b>11.902,56</b>
<b>Veränderung der nicht voranschlagswirksamen Verbindlichkeiten</b>					
360000	Umsatzsteuer (nicht voranschlagswirksame Gebarung)	19.154,10	99.984,30	100.255,08	19.424,88
361000	Erläge von/für Dienststellen der Gebietskörperschaften (nicht voranschlagswirksame Gebarung)	12.436,80	88.964,80	88.334,60	11.806,60
362000	Gehaltsabzugsgebarungen (nicht voranschlagswirksame Gebarung)	-1.888,74	349.639,28	351.980,77	452,75
363000	Einbehaltungen und Überzahlungen von Dritten (nicht voranschlagswirksame Gebarung)	565,76	565,76	0,00	0,00
368000	Barvorlagen (nicht voranschlagswirksame Gebarung)	3.130,81	3.130,10	3.130,81	3.131,52
369000	Sonstige Erläge (nicht voranschlagswirksame Gebarung)	135.255,17	324.669,34	241.406,37	51.992,20
379000	Sonstige Verbindlichkeiten (nicht voranschlagswirksame Gebarung)	-7.467,60	603.403,44	610.709,64	-161,40
	<b>Summe</b>	<b>161.186,30</b>	<b>1.470.357,02</b>	<b>1.395.817,27</b>	<b>86.646,55</b>

## Einzelnachweis der finanzierungswirksamen Vorschuss- und Verwahrgeldkonten

(inkl. anteiliger Kundenforderungen und Lieferantenverbindlichkeiten)

Konto	Kontenbezeichnung	Stand 31.12.2022	Umsatz Soll	Umsatz Haben	Stand 31.12.2023
<b>Veränderung der nicht voranschlagswirksamen Forderungen</b>					
270000	Ust-Vorsteuer	60.294,11	155.451,13	124.490,08	29.333,06
271000	Finanzamt - Guthaben	0,00	84.431,31	84.240,66	-190,65
279100	Handgeld Bad Wechselgeld	500,00	2.000,00	2.000,00	500,00
279200	Gedesag, Ust.-Abrechnung	15.130,57	47.034,04	20.332,39	-11.571,08
279300	Diverse Vorschüsse	561,60	0,00	0,00	561,60
287777	Kassabestandsveränderungen	0,00	500.805,50	502.905,50	2.100,00
	<b>Summe</b>	<b>76.486,28</b>	<b>789.721,98</b>	<b>733.968,63</b>	<b>20.732,93</b>
<b>Veränderung der nicht voranschlagswirksamen Verbindlichkeiten</b>					
360000	Ust-Mehrwertsteuer	17.042,43	101.331,25	94.152,06	24.221,62
361000	Nächtigungstaxe	11.728,00	83.619,40	88.964,80	6.382,60
362000	Lohnsteuer	13.843,25	63.606,99	77.450,24	0,00
362100	Sozialversicherung BVA	196,62	194.410,92	193.274,72	1.332,82
362190	Pensionsbeitrag Bürgermeister	0,00	10.436,04	10.436,00	0,04
362300	Gebietskrankenkasse	4.224,39	59.923,40	59.202,48	4.945,31
362400	Finanzamt, DGB	2.141,60	20.038,98	22.063,02	117,56
362700	Gewerkschaft	59,38	839,44	834,13	64,69
362800	Zukunftsvorsorge	-100,00	2.725,00	2.625,00	0,00
363000	Hafrücklässe	565,76	0,00	565,76	0,00
368100	Jagdpacht Dürnstein	2.400,00	2.400,00	2.399,29	2.400,71
368200	Jagdpacht Loiben	600,00	600,00	600,00	600,00
368300	Jagdpacht Starhemberg	0,00	130,81	130,81	0,00
369000	Diverse Verwahrgelder	129.405,27	178.298,78	305.514,05	2.190,00
369200	Fischereikarte Vorauszahlung	1.795,00	1.230,00	1.795,00	1.230,00
369300	Bundesgebühren	2.262,10	15.040,70	15.988,20	1.314,60
369600	Kautions Fernbedienung P 5	1.650,00	0,00	50,00	1.600,00
369700	Sonstige Erläge Milchgeld Schule	0,00	1.322,09	1.322,09	0,00
369800	Einzahlungen PV-Bürgerbeteiligung	0,00	45.500,00	0,00	45.500,00
379000	Finanzamt-Zahllast	0,00	22.941,59	22.941,59	0,00
379099	Auszahlung der Bezüge	463,03	587.768,05	586.476,78	1.754,30
	<b>Summe</b>	<b>188.276,83</b>	<b>1.392.163,44</b>	<b>1.486.786,02</b>	<b>93.654,25</b>

Personaldaten iSd ÖStp (Anlage 4)





Gruppe 1 - gesamt	Dienstverhältnis zu Gemeinde, dienstleistend in einer Dienststelle, bezahlt aus dem Budget		Personalaufwendungen, Aktive, betriebsmäßige Darstellung exklusive Ausgliederungen				
	Köpfe	VBÄ	davon melden Gemeinden optional				gesamt
Bezüge (L und G: Unterklasse 50-55)			Nebengebühren (L und G: Gruppen 564-569)	Dienstgeberbeiträge (L und G: Unterklasse 58)	Weitere Aufwendungen	Kontenklasse 5	
BeamtInnen			1.468,83				
Vertragsbedienstete	16,00	9,04	601.869,75				
KV-Bedienstete (Kollektivvertrag)			52.582,01				
Summe	16,00	9,04	655.920,59	7.985,77	159.133,31	2.347,28	825.386,95
<b>darunter (Teilmengen der Gruppe 1)</b>							
MusikschullehrerInnen							
KindergärtnerInnen und	4,00	3,62					
Bedienstete nicht-ausgliederter Krankenanstalten							
<b>Gruppe 1a - Ausbildungsverhältnisse (insb. Lehrlinge)</b>							

Gruppe 2 - gesamt	Dienstverhältnis zur Gemeinde, dienstleistend bei sonstigem Rechtsträger, bezahlt aus dem Budget		Personalaufwendungen, Aktive, Ausgliederter				
	Köpfe	VBÄ	davon melden Gemeinden optional				gesamt
Bezüge (L und G: Unterklasse 50-55)			Nebengebühren (L und G: Gruppen 564-569)	Dienstgeberbeiträge (L und G: Unterklasse 58)	Weitere Aufwendungen	Kontenklasse 5	
BeamtInnen							
Vertragsbedienstete							
Summe	0,00	0,00					

BeamtInnen-PensionistInnen zum 31.12.2023			
	Anzahl	Ø-Pensionshöhe / Mt. <sup>1)</sup>	
RuhegenussbezieherInnen			
Hinterbliebene <sup>2)</sup>			
<b>Neue RuhegenussbezieherInnen im Bezugsjahr 2023</b>			
	Anzahl	Ø-Pensionsantrittsalter	Ø-Pensionshöhe / Mt. <sup>1)</sup>
Alterspension <sup>3)</sup>			
Dienstunfähigkeit <sup>4)</sup>			
vorzeitige Pensionierung mit Abschlag <sup>5)</sup>			
vorzeitige Pensionierung ohne Abschlag <sup>6)</sup>			
Pensionierungen gesamt	0,0	0,0	0,0
1) Durchschnittspension im Dezember laut Personalstatistik-Festlegungen ohne Sonderzahlungen, ohne Pflegegeld und ohne sonstige Transferleistungen; brutto 2) Witwen-, Witwer-, Waisenversorgungsbezüge und vergleichbare Leistungen 3) Ruhebezüge aufgrund einer Ruhestandsversetzung durch Erklärung iSd § 15 iVm § 236c Abs. 1 BDG 1979, eines Übertritts in den Ruhestand oder einer vergleichbaren Regelung 4) Ruhebezüge aufgrund einer Ruhestandsversetzung wegen dauernder Dienstunfähigkeit 5) Ruhebezüge aufgrund einer Ruhestandsversetzung vor dem Mindestalter für eine Ruhestandsversetzung durch Erklärung iSd Z 3, die eine Minderung der Bemessungsgrundlage bewirkt (z.B. § 207n BDG 1979) 6) Ruhebezüge aufgrund einer Ruhestandsversetzung vor dem Mindestalter für eine Ruhestandsversetzung durch Erklärung iSd Z 3, die keine Minderung der Bemessungsgrundlage bewirkt (z.B. § 207n BDG 1979)			
<b>Pensionsausgaben für das Bezugsjahr 2023</b>			
Summe	11.152,96		

Dienstpostenplan



Dienstpostenplan Rechnungsabschluss 2023							
DZW	Bezeichnung des Dienstzweiges	Anzahl	Entlohnungsgruppe	Funktionsverwendung			
				Anzahl	FGrp	Bezeichnung	Pzlg
56	Gehobener Verwaltungsdienst	1	6	1	7 d)	Amtsleitung	√
69	Rechnungsfachdienst	1	5	1	6d)	Buchhaltung u. Kassenverwaltung; Amtsleitung-Stv.	
70	Standesbeamten-(oder Staatsbürgerschafts-)fachdienst	1	5	1	6d)	Standesamt	
71	Verwaltungsfachdienst	2	5				
2	Facharbeiter	1	5	1	6d)	Bauhof	√
2	Facharbeiter	1	5	1	6d)	Wassermeister	
2	Facharbeiter	4	5				
17	Hilfsdienst	1	1				
12	Kindergartenhilfsdienst	4	3				
107	Kindergarten- und Horterzieherdienst	1	klk 01				
107	Kindergarten- und Horterzieherdienst	1	klk 03				
107	Kindergarten- und Horterzieherdienst	1	klk 04				
16	Schulwart	1	2				

Zeichenerklärung	
Funktionsdienstposten gem. § 2 Abs. 3 GBDO	
Amtsleitung und Amtsleitung-Stv.	a)
Leiter einer Abteilung	b)
die mit einem Leiterposten (lit. a und b.) vergleichbaren DP	c)
DP mit hervorgehobener Verwendung	d)
die mit einem Leiterposten (lit. a und b.) vergleichbaren DP	c)
DP mit hervorgehobener Verwendung	d)



Stadtgemeinde Dürnstein  
A-3601 Dürnstein 25  
Tel.:0043/(0)2711/219, Fax:0043/(0)2711/442  
e-mail: [office@duernstein.gv.at](mailto:office@duernstein.gv.at)  
[www.duernstein.at](http://www.duernstein.at)

Dürnstein, am 27.09.2023

## VERORDNUNG

des Gemeinderates der Stadtgemeinde Dürnstein vom 27. September 2023 über die Zuordnung der Funktionsdienstposten des Allgemeinen Schemas.

Gemäß § 2 Abs. 4 der NÖ. Gemeindebeamtendienstordnung 1976 (GBDO), LGBl. 2400-9 und § 11 Abs. 1 des NÖ. Gemeinde-Vertragsbedienstetengesetzes 1976 (GVBG), LGBl. 2520-4, werden die Funktionsdienstposten folgenden Funktionsgruppen zugeordnet:

- 1) Dienstposten des leitenden Gemeindebediensteten Funktionsgruppe 7
- 2) Dienstposten mit hervorgehobener Verwendung Standesamt und Staatsbürgerschaftsevidenz Funktionsgruppe 6
- 3) Dienstposten mit hervorgehobener Verwendung Buchhaltung und Kassenverwaltung und Amtsleitung-Stv. Funktionsgruppe 6
- 4) Dienstposten mit hervorgehobener Verwendung Vorarbeiter Bauhof Funktionsgruppe 6
- 5) Dienstposten mit hervorgehobener Verwendung Wassermeister Funktionsgruppe 6

Die Verordnung tritt mit 13. Oktober 2023 in Kraft.

Angeschlagen: 28.09.2023  
Abgenommen: 13.10.2023



Bürgermeister:  
Gottfried Riesenhuber



Nachweis über Personalaufwand VRV2015





Gruppe	Abschnitt	Ansatz	Beamte der Verwaltung 500000 - 500999	Vertragsbedienstete I 510000 - 510999	Vertragsbedienstete II 511000 - 511999	Angestellte nicht ganzjährig beschäftigt 522000 - 522999	Arbeiter nicht ganzjährig beschäftigt 523000 - 523999	Nebengebühren und Geldaushilfen 560000 - 569999	DGB für Finanzamt (FLAB) 580000 - 580999	Leistungen aus der Selbstträgerschaft 582000 - 582999	Pension und sonstige Ruhebezüge 760000 - 760999	Gesamtsumme
0	00	000000 Gewählte Gemeindeorgane									11.152,96	11.152,96
	01	010000 Zentralamt		156.686,95	15.470,91		943,40		6.369,32	36.307,54		215.778,12
	02	022000 Standesamt		30.158,54				1.334,64	1.156,93	6.623,11		39.273,22
		<b>Summe Gruppe 0</b>		<b>186.845,49</b>	<b>15.470,91</b>		<b>943,40</b>	<b>1.334,64</b>	<b>7.526,25</b>	<b>42.930,65</b>	<b>11.152,96</b>	<b>266.204,30</b>
2	21	211000 Volksschule			3.482,45	1.775,40			66,10	174,59		5.498,54
	24	240000 Kindergärten			54.017,22		9.611,33		2.442,08	15.040,27		81.110,90
		240100 Kleinkindgruppe Dürnstein	1.468,83	19.233,91	26.961,81		1.419,90		1.830,07	11.707,63		62.622,15
		<b>Summe Gruppe 2</b>	<b>1.468,83</b>	<b>19.233,91</b>	<b>84.461,48</b>	<b>1.775,40</b>	<b>11.031,23</b>		<b>4.338,25</b>	<b>26.922,49</b>		<b>149.231,59</b>
5	51	510000 Medizinische Bereichversorgung						553,36				553,36
		<b>Summe Gruppe 5</b>						<b>553,36</b>				<b>553,36</b>
7	77	770000 Einrichtungen zur Förderung des Tourismus		2.905,52		11.294,68			523,52	3.044,32		17.768,04
		<b>Summe Gruppe 7</b>		<b>2.905,52</b>		<b>11.294,68</b>			<b>523,52</b>	<b>3.044,32</b>		<b>17.768,04</b>
8	81	812000 WC-Anlagen					7.171,08		264,60	1.605,49		9.041,17
	82	820000 Wirtschaftshöfe			292.952,44			7.582,83	6.974,39	62.305,94		369.815,60
	83	831000 Freibäder				9.211,73	11.154,49		411,97	2.285,44		23.063,63
		<b>Summe Gruppe 8</b>			<b>292.952,44</b>	<b>9.211,73</b>	<b>18.325,57</b>	<b>7.582,83</b>	<b>7.650,96</b>	<b>66.196,87</b>		<b>401.920,40</b>
		<b>Summe gesamt</b>	<b>1.468,83</b>	<b>208.984,92</b>	<b>392.884,83</b>	<b>22.281,81</b>	<b>30.300,20</b>	<b>9.470,83</b>	<b>20.038,98</b>	<b>139.094,33</b>	<b>11.152,96</b>	<b>835.677,69</b>



Nachweis Vermögen mit abgeänderter Nutzungsdauer



Konto	Bezeichnung	Nutzungsdauer lt. VRV	Abweichende Nutzungsdauer	Begründung
2/0060001/00967	Renovierung Rathaus	50,0	25,0	keine Substanzveränderung
2/0060001/01833	KT Renovierung Rathaus	50,0	25,0	keine Substanzveränderung
2/0440001/00973	Programm MOKIS	0,0	4,0	GLEICHLAUTEND ZU EDV HARDWARE
3/0060001/00968	Sanierung 2018	50,0	25,0	Keine Substanzveränderung aber wesentliche Verbesserung
3/0060001/01834	KT Sanierung 2018	50,0	25,0	Keine Substanzveränderung aber wesentliche Verbesserung
3/0440001/01039	WVA Dürnstein BA 12 LK Kanal/Wasser (30%)	0,0	25,0	lt Empfehlung IVW 3
3/0440001/01067	ABA BA 12 LK Kanal/Wasser (70%)	0,0	25,0	Laut Empfehlung IVW 3
3/0440001/01838	KT WVA Dürnstein BA 12 LK Kanal/Wasser	0,0	25,0	lt Empfehlung IVW 3
3/0440001/01852	KT ABA BA 12 LK Kanal/Wasser	0,0	25,0	Laut Empfehlung IVW 3
3/0460003/00860	WVA Waldhütten 1973	33,0	50,0	LT. Kostenleistungsrechnung NÖ LReg.
3/0460003/00861	WVA Dürnstein 1960-1990	33,0	50,0	LT. Kostenleistungsrechnung NÖ LReg.
3/0460003/00862	WVA Erweiterung Dürnstein, UL, OL	33,0	50,0	LT. Kostenleistungsrechnung NÖ LReg.
3/0460003/00863	WVA Dürnstein BA 01	33,0	50,0	LT. Kostenleistungsrechnung NÖ LReg.
3/0460003/00864	WVA Dürnstein BA 01 SP	33,0	40,0	LT. Kostenleistungsrechnung NÖ LReg.
3/0460003/00865	WVA Dürnstein BA 01 Gew	33,0	40,0	LT. Kostenleistungsrechnung NÖ LReg.
3/0460003/00866	WVA Dürnstein BA 02 UL	33,0	50,0	LT. Kostenleistungsrechnung NÖ LReg.
3/0460003/00867	WVA Dürnstein BA 03 UL	33,0	50,0	LT. Kostenleistungsrechnung NÖ LReg.
3/0460003/00868	WVA Dürnstein 1990-2016	33,0	50,0	LT. Kostenleistungsrechnung NÖ LReg.
3/0460003/00869	WVA Dürnstein BA 04 HW 6/2013 Brunnenvorschacht	33,0	40,0	LT. Kostenleistungsrechnung NÖ LReg.
3/0460003/00870	WVA Dürnstein BA 05 Brunnenausbau	33,0	40,0	LT. Kostenleistungsrechnung NÖ LReg.
3/0460003/01038	WVA BA 05 UFG Zuschuss	33,0	40,0	Ursprüngliche Nutzungsdauer
3/0460003/01825	KT WVA Erweiterung Dürnstein, UL, OL	33,0	50,0	LT. Kostenleistungsrechnung NÖ LReg.
3/0460003/01826	KT WVA Dürnstein BA 01	33,0	50,0	LT. Kostenleistungsrechnung NÖ LReg.
3/0460003/01827	KT WVA Dürnstein BA 01 SP	33,0	40,0	LT. Kostenleistungsrechnung NÖ LReg.
3/0460003/01828	KT WVA Dürnstein BA 01 Gew	33,0	40,0	LT. Kostenleistungsrechnung NÖ LReg.
3/0460003/01829	KT WVA Dürnstein BA 04 HW 6/2013 Brunnenvorschacht	33,0	40,0	LT. Kostenleistungsrechnung NÖ LReg.
3/0460003/01830	KT WVA Dürnstein BA 05 Brunnenausbau	33,0	40,0	LT. Kostenleistungsrechnung NÖ LReg.
4/0440001/00789	EDV 2014 EDV Umstellung Standesamt und Staatsbürgerschaft	0,0	4,0	Anlehnung auf Hardware
4/0440001/00791	Anschaffung 2017 Flächenwidmungsplan Dinstlgut	0,0	10,0	Laut Empfehlung IVW3
4/0440001/00792	Anschaffung 2016 Teilbebauungsplan, Umwidmungen	0,0	10,0	Laut Empfehlung IVW3
4/0440001/00793	Anschaffung 2015 Flächenwidmungsänderung	0,0	10,0	Laut Empfehlung IVW3
4/0440001/00794	Anschaffung 2014 Wachauzonen, Grüngürtel Weingarten Fläche	0,0	10,0	Laut Empfehlung IVW3
4/0440001/00795	Anschaffung 2013 Wachauzonen	0,0	10,0	Laut Empfehlung IVW3
4/0440001/00796	Anschaffung 2012 Digitales Kataster	0,0	10,0	Laut Empfehlung IVW3
4/0440001/00797	Anschaffung 2011 Web Office	0,0	10,0	Laut Empfehlung IVW3
4/0440001/00798	Anschaffung 2010 Gefahrenzonen	0,0	10,0	Laut Empfehlung IVW3
4/0440001/00799	Anschaffung 2009 Freihaltung v. best. Teilen v. Bauwerken	0,0	10,0	Laut Empfehlung IVW3
4/0440001/00800	Anschaffung 2008 Änderung Raumordnungsplan	0,0	10,0	Laut Empfehlung IVW3
4/0440001/00893	EDV 2013 Gemdat K5 Installation	0,0	10,0	Voraussichtliche Nutzung
4/0440001/00971	Baumkataster	0,0	10,0	In Anlehnung auf Flächenwidmungsplan

Konto	Bezeichnung	Nutzungsdauer lt. VRV	Abweichende Nutzungsdauer	Begründung
4/0440001/00997	EDV 2018 K 5 erfassen u. DSGVO u. Geo Office	0,0	4,0	Anlehnung auf Hardware
4/0440001/01000	Anschaffung 2018 Baulanderweiterung KG UL, Dinstgut Teilbeb	0,0	10,0	lt Empfehlung von IVW 3
4/0440001/01015	EDV 2019 Firewall 5 Lizenzen	0,0	4,0	In Anlehnung auf Hardware
4/0440001/01029	MS Office 2019 Standart 1 Lizenz	0,0	4,0	In Anlehnung an Hardware
4/0440001/01030	Anschaffung 2020 Umwidmung Dürnstein	0,0	10,0	Laut Empfehlung IVW3
4/0440001/01031	Gemdat (Cloud, virtueller server, SSL zertifikat	0,0	4,0	In Anlehnung auf Hardware
5/0150002/00899	Elektro Fahrzeug neu (KR-333DK)	10,0	7,0	Gebraucht gekauft
5/0150002/01010	Elektro Renault Kangoo	10,0	7,0	Gebraucht gekauft

Querschnitt (Anlage 5b)





Bezeichnung	Zuordnung der Aufwands- und Ertragsgruppen	Summe Haushalt	davon A 85 - 89	Summe ohne A 85 - 89	
<b>I. Querschnitt</b>					
<b>Erträge der operativen Gebarung / Einzahlungen aus Abgaben</b>					
10	Einzahlungen aus eigenen Abgaben	Unterklassen 83 bis 85 ohne Gruppen 852, 858 und 859	781.401,74	0,00	781.401,74
11	Erträge aus Ertragsanteilen	Gruppen 858 und 859	834.106,55	0,00	834.106,55
12	Gebühren für die Benützung von Gemeindevorrichtungen und -anlagen	Gruppe 852	659.941,79	611.720,43	48.221,36
13	Erträge aus Leistungen	Unterklasse 81 ohne Gruppen 811, 817, 818 und 819	469.392,51	771,00	468.621,51
14	Erträge aus Besitz und wirtschaftlicher Tätigkeit	Gruppen 811, 820, 822, 823	236.051,06	0,00	236.051,06
15	Transfererträge von Trägern des öffentlichen Rechts	Gruppen 860 bis 863, 888	141.403,49	88,55	141.314,94
16	Sonstige Transfererträge	Gruppen 809, 864 bis 868, 880	46.861,22	0,00	46.861,22
17	Gewinnentnahmen der Gemeinde von Unternehmungen und marktbestimmten Betrieben der Gemeinde (A 85-89)	Gruppe 869 und 879		0,00	
18	Erträge aus Veräußerungen und sonstige Erträge	Gruppen 814, 815, 824, 827, 828 und 829	324.754,14	215.800,00	108.954,14
<b>19</b>	<b>Summe 1 (Erträge)</b>		<b>3.493.912,50</b>	<b>828.379,98</b>	<b>2.665.532,52</b>
<b>Aufwendungen der operativen Gebarung</b>					
20	Personalaufwand	Klasse 5 ohne nicht finanzierungswirksame Konten	824.524,73	0,00	824.524,73
21	Pensionen und sonstige Ruhebezüge	Gruppen 760, 761	11.152,96	0,00	11.152,96
22	Bezüge der gewählten Organe	Gruppe 721	118.318,24	0,00	118.318,24
23	Gebrauchs- und Verbrauchsgüter, Handelswaren	Klasse 4	77.877,77	5.590,32	72.287,45
24	Verwaltungs- und Betriebsaufwand	Klasse 6 ohne Gruppen 650 bis 655, 657, 658, 680 bis 687, 689, 690, 694 bis 699; Unterklassen 70 bis 72 ohne Gruppen 706 und 721; Gruppe 790	1.625.511,18	403.459,40	1.222.051,78
25	Zinsen für Finanzschulden	Gruppen 650, 651, 653 und 657	121.125,87	27.554,33	93.571,54
26	Laufende Transfers an Träger des öffentlichen Rechts	Gruppen 750 bis 754	768.211,35	146.874,00	621.337,35
27	Sonstige laufende Transfers	Gruppen 755 bis 757, 759, 764, 768, 780 und 781	21.083,40	0,00	21.083,40
28	Gewinnentnahmen der Gemeinde von Unternehmungen und marktbestimmten Betrieben der Gemeinde (A 85-89)	Gruppe 769		0,00	
<b>29</b>	<b>Summe 2 (Aufwendungen)</b>		<b>3.567.805,50</b>	<b>583.478,05</b>	<b>2.984.327,45</b>
<b>91</b>	<b>SALDO 1: Ergebnis der operativen Gebarung</b>	Summe 1 minus Summe 2	<b>-73.893,00</b>	<b>244.901,93</b>	<b>-318.794,93</b>

Bezeichnung	Zuordnung Abgang/Zugang zu den Bestandskonten und der Kapitaltransferkonten	Summe Haushalt	davon A 85 - 89	Summe ohne A 85 - 89
<b>Vermögensgebarung mit Kapitaltransfers ohne Finanztransaktionen</b>				
30 Veräußerung von unbeweglichem Vermögen	Unterklassen 00, 01, 05 und 06; Gruppen 801, 802 und 805 (bei unbeweglichen Kulturgütern)		0,00	
31 Veräußerung von beweglichem Vermögen	Unterklassen 02 bis 04; Gruppen 100, 113, 120, 150, 159, 170 und 175; Gruppen 803, 804 und 805 (bei beweglichen Kulturgütern)	300,00	0,00	300,00
32 Veräußerung von immateriellen Vermögenswerten	Unterklasse 07		0,00	
33 Investitionszuschüsse (erhaltene Kapitaltransfers) von Trägern des öffentlichen Rechts	Gruppen 300 bis 303, 309, 871	283.187,27	3.027,45	280.159,82
34 Sonstige Investitionszuschüsse (erhaltene Kapitaltransfers)	Gruppen 304 bis 308	69.369,10	62.570,04	6.799,06
<b>39 Summe 3 (Vermögensgebarung mit Kapitaltransfer ohne Finanztransaktionen)</b>		<b>352.856,37</b>	<b>65.597,49</b>	<b>287.258,88</b>
<b>Vermögensgebarung und Kapitaltransfers ohne Finanztransaktionen</b>				
40 Erwerb von unbeweglichem Vermögen	Unterklassen 00, 01 und 05; Gruppen 060, 061 und 063	1.459.930,82	371.259,41	1.088.671,41
41 Erwerb von beweglichem Vermögen, Aktivierte Vorräte	Unterklassen 02 bis 04; Gruppe 062; Gruppen 100, 113, 120, 150, 159, 170 und 175	48.780,64	0,00	48.780,64
42 Erwerb von immateriellen Vermögenswerten	Unterklasse 07	23.144,39	9.430,94	13.713,45
43 Kapitaltransfers an Träger des öffentlichen Rechts	Gruppen 130 und 135; Gruppen 770 bis 774	41.426,00	41.426,00	
44 Sonstige Kapitaltransfers	Gruppen 775 bis 779, 785 und 786		0,00	
<b>49 Summe 4 (Vermögensgebarung und Kapitaltransfer ohne Finanztransaktionen)</b>		<b>1.573.281,85</b>	<b>422.116,35</b>	<b>1.151.165,50</b>
<b>92 SALDO 2: Saldo der Vermögensgebarung ohne Finanztransaktionen</b>	Summe 3 minus Summe 4	<b>-1.220.425,48</b>	<b>-356.518,86</b>	<b>-863.906,62</b>

Bezeichnung	Zuordnung der Gruppen der Finanzierungsrechnung	nur A 85 - 89
<b>Einzahlungen aus Finanztransaktionen</b>		
50 Veräußerung von Beteiligungen und Wertpapieren	Unterklasse 08; Gruppen 223 und 224	0,00
51 Entnahmen aus Zahlungsmittelreserven	Gruppen 293, 294 und 295	0,00
52 Einzahlungen aus der Rückzahlung von Darlehen an Träger des öffentlichen Rechts	Gruppen 240 bis 244	0,00
53 Einzahlungen aus der Rückzahlung von Darlehen an andere und von Bezugsvorschüssen	Gruppen 245 bis 249 und 273	0,00
54 Aufnahme von Finanzschulden von Trägern des öffentlichen Rechts	Gruppen 340 bis 344, 350 bis 354	0,00
55 Aufnahme von Finanzschulden von anderen	Unterklasse 32; Gruppen 345 bis 349, 355 bis 357	0,00
58 Ausgleichszahlungen aus Finanzderivaten	Gruppen 821 und 826	0,00
<b>59 Summe 5 (Einzahlungen aus Finanztransaktionen)</b>		<b>0,00</b>
<b>Auszahlungen aus Finanztransaktionen</b>		
60 Erwerb von Beteiligungen und Wertpapieren	Unterklasse 08; Gruppen 223 und 224	0,00
61 Zuführung an Zahlungsmittelreserven	Gruppen 293, 294 und 295	0,00
62 Gewährung von Darlehen an Träger des öffentlichen Rechts	Gruppen 240 bis 244	0,00
63 Gewährung von Darlehen an andere und von Bezugsvorschüssen	Gruppen 245 bis 249 und 273	0,00
64 Rückzahlung von Finanzschulden bei Trägern des öffentlichen Rechts	Gruppen 340 bis 344, 350 bis 354	32.327,21
65 Rückzahlung von Finanzschulden bei anderen	Unterklasse 32; Gruppen 345 bis 349, 355 bis 357	56.364,00
68 Ausgleichszahlungen aus Finanzderivaten	Gruppen 652, 655 und 658	0,00
<b>69 Summe 6 (Auszahlungen aus Finanztransaktionen)</b>		<b>88.691,21</b>
<b>93 SALDO 3: Saldo der Finanztransaktionen</b>	Summe 5 minus Summe 6	<b>-88.691,21</b>
<b>94 SALDO 4:</b>	Summe der Salden 1, 2 und 3	<b>-200.308,14</b>
<b>II. Ableitung des Finanzierungssaldos</b>		
70 Jahresergebnis Haushalt ohne A 85 - 89 und ohne Finanztransaktionen	Saldo 1 plus Saldo 2	-1.182.701,55
71 Überrechnung Jahresergebnis A 85 - 89	Saldo 4 der Spalte "nur A 85 - 89"	-200.308,14
<b>95 Finanzierungssaldo ('vorläufiges Maastricht-Ergebnis')</b>		<b>-1.383.009,69</b>



Erläuterung Abweichung gegenüber Ergebnisvoranschlag



HH-Stelle	Bezeichnung	Buchungen	- Voranschlag	- Übertragung	= Abweichung	Betrag Beschluss und Begründung
<b>Mittelaufbringung</b>	<b>Abweichung über 5.000,00 und mehr als 50,00% oder über 5.000,00</b>					
<b>010000</b>	<b>Zentralamt</b>					
2/010000+811000	Einnahmen aus Vermietung	15.440,00	20.500,00	0,00	-5.060,00	
2/010000+816000	Verwaltungskostenbeiträge	0,00	13.900,00	0,00	-13.900,00	
2/010000+816020	Personalkostenersätze Verwaltung	44.446,07	11.400,00	0,00	33.046,07	
2/010000+817000	Erträge aus der Auflösung von sonstigen Rückstellungen	5.120,97	0,00	0,00	5.120,97	
<b>612000</b>	<b>Gemeindestraßen</b>					
6/612000+871000	Beihilfen aus Bedarfszuweisungen	201.968,62	195.000,00	0,00	6.968,62	
<b>640000</b>	<b>Einrichtungen und Maßnahmen nach der Straßenverkehrsordnung</b>					
2/640000+868000	Gemeindestraßenstrafen	19.399,91	45.000,00	0,00	-25.600,09	
<b>771000</b>	<b>Maßnahmen zur Förderung des Tourismus</b>					
2/771000+829910	Zuführung in die operative Gebarung (TopTours)	28.987,52	0,00	0,00	28.987,52	
<b>812000</b>	<b>WC-Anlagen</b>					
2/812000+852000	WC - Benützungsgebühr P1	30.834,69	21.000,00	0,00	9.834,69	
<b>820000</b>	<b>Wirtschaftshöfe</b>					
2/820000+816020	Personalkostenersätze	319.979,66	342.500,00	0,00	-22.520,34	
2/820000+817000	Erträge aus der Auflösung von sonstigen Rückstellungen	14.117,94	0,00	0,00	14.117,94	
2/820000+829100	Abfertigungsversicherung Bauhof	-86.915,68	0,00	0,00	-86.915,68	

HH-Stelle	Bezeichnung	Buchungen	- Voranschlag	- Übertragung	= Abweichung	Betrag	Beschluss und Begründung
<b>831000</b>	<b>Freibäder</b>						
2/831000+810000	Badebenützungsgebühren	31.257,10	50.000,00	0,00	-18.742,90		
<b>839000</b>	<b>Parkdeck Parkplatz P1</b>						
2/839000+811000	Einnahmen P1 privatrechtlich	147.856,74	138.000,00	0,00	9.856,74		
<b>850000</b>	<b>Betriebe der Wasserversorgung</b>						
2/850000+852200	Wasserbezugsgebühren	178.196,94	150.000,00	0,00	28.196,94		
<b>851000</b>	<b>Betriebe der Abwasserbeseitigung</b>						
2/851000+852100	Kanalbenützungsgebühren	395.512,23	403.000,00	0,00	-7.487,77		
2/851000+852200	Fäkalübernahme	0,00	37.000,00	0,00	-37.000,00		
<b>900000</b>	<b>Gesonderte Verwaltung</b>						
2/900000+829000	(Jahres)-Umsatzsteuer	0,00	5.000,00	0,00	-5.000,00		
<b>912000</b>	<b>Rücklagen(soweit nicht Aufgeteilt)</b>						
2/912000+895009	Entnahmen von allgemeinen Haushaltsrücklagen (Eröffnungsbilanz)	250.731,25	75.200,00	0,00	175.531,25		
<b>914000</b>	<b>Beteiligungen</b>						
2/914000+806000	Veräußerungen von Beteiligungen	129.195,27	0,00	0,00	129.195,27		
<b>920000</b>	<b>Ausschließliche Gemeindeabgaben</b>						
2/920000+811100	Einnahmen Handyparken	22.694,00	15.000,00	0,00	7.694,00		
2/920000+833100	Kommunalsteuer	392.739,96	332.000,00	0,00	60.739,96		



HH-Stelle	Bezeichnung	Buchungen	- Voranschlag	- Übertragung	= Abweichung	Betrag	Beschluss und Begründung	
2/920000+835000	Kurzparkzonenabgabe	210.100,65	250.000,00	0,00	-39.899,35			
2/920000+841000	Gebrauchsabgabe	21.488,60	27.000,00	0,00	-5.511,40			
2/920000+850000	Aufschliessungsbeiträge	14.549,08	5.000,00	0,00	9.549,08			
<b>921000</b>	<b>Zwischen Ländern und Gemeinden Geteilte Abgabe</b>							
2/921000+834000	Gemeindeanteil Nächtigungstaxe	31.137,68	52.100,00	0,00	-20.962,32			
2/921000+861000	Transfers von Ländern, Landesfonds und Landeskammern	26.564,11	0,00	0,00	26.564,11			
<b>925000</b>	<b>Ertragsanteile an Gemeinschaftliche Bundesabgaben</b>							
2/925000+859400	Ertragsanteile nach Abvs	834.106,55	870.000,00	0,00	-35.893,45			
<b>941000</b>	<b>Sonstige Finanzaufweisungen nach dem FAG</b>							
2/941000+860000	Laufende Transferzahlungen v. Bund U. Bf	46.884,00	40.000,00	0,00	6.884,00			
<b>990000</b>	<b>Überschüsse und Abgänge (soweit nicht Zugeordnet)</b>							
2/990000+895077	Entnahmen von allgemeinen Haushaltsrücklagen	118.480,78	0,00	0,00	118.480,78			
	<b>Summe Mittelaufbringung</b>	<b>3.444.874,64</b>	<b>3.098.600,00</b>	<b>0,00</b>	<b>346.274,64</b>	<b>0,00</b>		
<b>Mittelverwendung</b>	<b>Abweichung über 5.000,00 und mehr als 50,00% oder über 5.000,00</b>							
<b>010000</b>	<b>Zentralamt</b>							
1/010000-510000	Geldbezüge der Vertragsbediensteten der Verwaltung	156.686,95	139.800,00	0,00	16.886,95	5.596,26	20.02.2024	Neue prozentuale Aufteilung der internen Vergütungen
1/010000-511000	Geldbezüge der Vertragsbediensteten in handwerklicher Verwendung	15.470,91	0,00	0,00	15.470,91	14.400,25	20.02.2024	Neue prozentuale Aufteilung der internen Vergütungen
1/010000-600000	Strom	7.838,59	2.700,00	0,00	5.138,59	5.138,59	20.02.2024	Stromkosten Erhöhung

HH-Stelle	Bezeichnung	Buchungen	- Voranschlag	- Übertragung	= Abweichung	Betrag	Beschluss und Begründung
1/010000-600100	Gas-Heizung Gemeindeamt	6.070,00	12.100,00	0,00	-6.030,00	-6.030,00	30.01.2024 genauen Werte waren bei der Budgetierung noch nicht bekannt
1/010000-680000	Planmäßige Abschreibung	17.040,19	10.800,00	0,00	6.240,19		
1/010000-729000	Sonstige Ausgaben	6.716,87	100,00	0,00	6.616,87	6.616,87	20.02.2024 Projektausarbeitung, Kostenschätzungen waren bei Budgetierung noch nicht bekannt
<b>029000</b>	<b>Amtsgebäude</b>						
1/029000-720200	Personalkostersätze an Bauhof	13.472,83	6.200,00	0,00	7.272,83	7.272,83	20.02.2024 Neue prozentuale Aufteilung der internen Vergütungen
<b>031000</b>	<b>Amt Für Raumordnung und Raumplanung</b>						
1/031000-680000	Planmäßige Abschreibung	30.519,54	23.900,00	0,00	6.619,54		
<b>163000</b>	<b>Freiwillige Feuerwehr</b>						
1/163000-754000	Subventionen an Freiwillige Feuerwehren	0,00	15.000,00	0,00	-15.000,00	-15.000,00	30.01.2024 bei der Budgetierung noch nicht bekannt
<b>164000</b>	<b>Freiwillige Feuerwehr</b>						
1/164000-600000	Strom	18.451,16	9.200,00	0,00	9.251,16	9.251,16	20.02.2024 Stromkosten Erhöhung
1/164000-650000	Kreditzinsen	30.345,64	11.100,00	0,00	19.245,64	19.245,64	20.02.2024 Zinserhöhung
<b>211000</b>	<b>Volksschule</b>						
1/211000-752100	Stützkraft VS Hafnerplatz (Personalkosten)	29.997,59	17.600,00	0,00	12.397,59	12.397,59	20.02.2024 Personalkostenerhöhungen
<b>240000</b>	<b>Kindergärten</b>						
1/240000-511000	Geldbezüge der VB in Handwerklicher Verwendung	54.017,22	44.100,00	0,00	9.917,22	6.097,53	20.02.2024 Neue prozentuale Aufteilung der internen Vergütungen
1/240000-523000	Bezüge Aushilfen	9.611,33	0,00	0,00	9.611,33	11.365,63	20.02.2024 Sommer Praktikanten
1/240000-614000	Instandhaltung von Gebäuden	19.733,05	4.800,00	0,00	14.933,05	14.933,05	20.02.2024 ungeplante Instandhaltungsmaßnahmen, Kostensteigerung Reinigungsfirma

HH-Stelle	Bezeichnung	Buchungen	- Voranschlag	- Übertragung	= Abweichung	Betrag	Beschluss und Begründung
1/240000-720000	Personalkostensätze Verwaltung	8.889,21	3.000,00	0,00	5.889,21	5.889,21	20.02.2024 Neue prozentuale Aufteilung der internen Vergütungen
<b>240100</b>	<b>Kleinkindgruppe Dürnstein</b>						
1/240100-510000	Geldbezüge der Vertragsbed. d. Verw.	19.233,91	67.100,00	0,00	-47.866,09	-49.331,84	30.01.2024 Budgetierung lt. Gemdat PV Service
1/240100-511000	Geldbezüge d. Vertr.Bed. in Handw. Verw	26.961,81	19.700,00	0,00	7.261,81	5.329,83	20.02.2024 Neue prozentuale Aufteilung der internen Vergütungen
1/240100-582000	Sonst. Dgb zur Sozialen Sicherheit	11.707,63	19.700,00	0,00	-7.992,37	-8.813,12	30.01.2024 Budgetierung lt. Gemdat PV Service
1/240100-720000	Verwaltungs Kostensätze für Leistungen	8.889,21	0,00	0,00	8.889,21	8.889,21	20.02.2024 Neue prozentuale Aufteilung der internen Vergütungen
<b>320000</b>	<b>Ausbildung in Musik und Darstellender Kunst</b>						
1/320000-752000	Musikschulbeiträge	30.573,04	36.400,00	0,00	-5.826,96	-5.826,96	30.01.2024 genauen Werte waren bei der Budgetierung noch nicht bekannt
<b>362000</b>	<b>Denkmalpflege</b>						
1/362000-720200	Personalkostensätze an Bauhof	20.209,24	10.100,00	0,00	10.109,24	10.109,24	20.02.2024 Neue prozentuale Aufteilung der internen Vergütungen
<b>363000</b>	<b>Altstadterhaltung und Ortsbildpflege</b>						
1/363000-720200	Personalkostensätze an Bauhof	20.209,24	56.200,00	0,00	-35.990,76	-35.990,76	30.01.2024 Neue prozentuale Aufteilung der internen Vergütungen
1/363000-728000	Orts- und Stadtbildpflege	6.928,08	1.500,00	0,00	5.428,08	5.428,08	20.02.2024 Werte waren bei der Budgetierung noch nicht bekannt
<b>419000</b>	<b>Sonstige Einrichtungen und Maßnahmen</b>						
1/419000-751100	Sozialhilfeumlage	206.919,88	185.000,00	0,00	21.919,88	21.919,88	30.01.2024 Budgetiert lt. Voranschlagsblatt
<b>519100</b>	<b>Sonstige Einrichtungen und Maßnahmen (Covid19)</b>						
1/519100-722000	Rückersätze von Erträgen	6.469,00	0,00	0,00	6.469,00	6.469,00	20.02.2024 Werte waren bei der Budgetierung noch nicht bekannt

HH-Stelle	Bezeichnung	Buchungen	- Voranschlag	- Übertragung	= Abweichung	Betrag	Beschluss und Begründung
<b>612000</b>	<b>Gemeindestraßen</b>						
1/612000-611000	Instandhaltung von allgemeiner Straßenbauten	122.453,85	40.000,00	0,00	82.453,85	82.453,85	30.01.2024 Kreuzung Entschärfung L-7091, Rückbau Treppelweg.
1/612000-680000	Planmäßige Abschreibung	115.137,39	90.400,00	0,00	24.737,39		
1/612000-720200	Personalkostersätze an Bauhof	30.313,86	8.400,00	0,00	21.913,86	21.913,86	30.01.2024 neue Aufteilung der Gehälter (Prozentsatz)
1/612000-728100	Entgelte für Überwachungsfirma	72.521,81	50.000,00	0,00	22.521,81	22.521,81	20.02.2024 es wurden mehr Kontrollstunden in Sommer Monaten benötigt und Kostensteigerung
<b>612020</b>	<b>Parkautomaten</b>						
1/612020-720200	Personalkostersätze an Bauhof	40.418,48	22.200,00	0,00	18.218,48	18.218,48	20.02.2024 Neue prozentuale Aufteilung der internen Vergütungen
<b>633000</b>	<b>Wildbachverbauung</b>						
1/633000-618000	Instandhaltung von sonstigen Anlagen	0,00	10.000,00	0,00	-10.000,00	-10.000,00	30.01.2024 genauen Werte waren bei der Budgetierung noch nicht bekannt
<b>639000</b>	<b>Sonstige Einrichtungen und Maßnahmen</b>						
1/639000-650000	Kreditzinsen	59.173,50	46.500,00	0,00	12.673,50	12.673,50	20.02.2024 Zinserhöhung
<b>710000</b>	<b>Land- und Forstwirtschaftlicher Wegebau</b>						
1/710000-720200	Personalkostersätze an Bauhof	16.841,03	29.200,00	0,00	-12.358,97	-12.358,97	30.01.2024 Neue prozentuale Aufteilung der internen Vergütungen
1/710000-752000	Transfers an Gemeinden, Gemeindeverbände (ohne marktbestimmte Tätigkeit) und Gemeindefonds	0,00	27.500,00	0,00	-27.500,00	-27.500,00	30.01.2024 genauen Werte waren bei der Budgetierung noch nicht bekannt
<b>770000</b>	<b>Einrichtungen zur Förderung des Tourismus</b>						
1/770000-522000	Bezüge Angestellte, Nicht Ganzj. Besch.	11.294,68	0,00	0,00	11.294,68	11.294,68	20.02.2024 Tourismusangestellte Sommer Monate
1/770000-720200	Personalkostersätze an Bauhof	104.414,41	84.400,00	0,00	20.014,41	20.014,41	20.02.2024 Neue prozentuale Aufteilung der internen Vergütungen

HH-Stelle	Bezeichnung	Buchungen	- Voranschlag	- Übertragung	= Abweichung	Betrag	Beschluss und Begründung
<b>771000</b>	<b>Maßnahmen zur Förderung des Tourismus</b>						
5/771000-729910	Zuführung in die operative Gebarung (TopTours)	28.987,52	0,00	0,00	28.987,52	28.987,52	30.01.2024 Rückführung der Förderung in operative Gebarung
<b>816000</b>	<b>Öffentliche Beleuchtung und Uhren</b>						
1/816000-600000	Strom	26.574,96	10.500,00	0,00	16.074,96	16.074,96	20.02.2024 Neue prozentuale Aufteilung der Stromkosten (Bad-Zähler)
1/816000-720200	Personalkostersätze an Bauhof	23.577,45	14.700,00	0,00	8.877,45	8.877,45	20.02.2024 Neue prozentuale Aufteilung der internen Vergütungen
<b>820000</b>	<b>Wirtschaftshöfe</b>						
1/820000-600000	Strom	21.378,26	12.200,00	0,00	9.178,26	9.178,26	20.02.2024 Stromkosten Erhöhung
<b>831000</b>	<b>Freibäder</b>						
1/831000-523000	Bezüge Aushilfen Ferialpraktikantinnen	11.154,49	0,00	0,00	11.154,49	11.154,49	20.02.2024 Sommer Praktikanten
1/831000-600000	Strom Kuenringerbad Verteiler Technikraum OG	21.050,81	27.000,00	0,00	-5.949,19	-5.949,19	30.01.2024 Neue prozentuale Aufteilung der Stromkosten (Bad-Zähler)
1/831000-720200	Personalkostersätze an Bauhof	10.104,62	57.600,00	0,00	-47.495,38	-47.495,38	30.01.2024 Neue prozentuale Aufteilung der internen Vergütungen
<b>839000</b>	<b>Parkdeck Parkplatz P1</b>						
1/839000-618000	Instandhaltung von Parkplatz P1	9.242,07	4.000,00	0,00	5.242,07	5.242,07	20.02.2024 diverse defekte an Schranken was man nicht vorhersehen konnte, Preissteigerung
<b>850000</b>	<b>Betriebe der Wasserversorgung</b>						
1/850000-600000	Strom (Beleuchtung, Pumpwerke)	35.795,33	14.000,00	0,00	21.795,33	21.795,33	30.01.2024 zu niedrig budgetiert (neuer Prozentsatz)
1/850000-612000	Instandhaltung von Wasseranlagen	77.753,56	20.000,00	0,00	57.753,56	57.753,56	30.01.2024 zu niedrig budgetiert
1/850000-720000	Kostensätze an Verwaltung	8.889,21	1.000,00	0,00	7.889,21	7.889,21	20.02.2024 Neue prozentuale Aufteilung der internen Vergütungen
1/850000-720200	Personalkostersätze an Bauhof	3.368,21	11.900,00	0,00	-8.531,79	-8.531,79	30.01.2024 Neue prozentuale Aufteilung der internen Vergütungen

HH-Stelle	Bezeichnung	Buchungen	- Voranschlag	- Übertragung	= Abweichung	Betrag	Beschluss und Begründung
<b>851000</b>	<b>Betriebe der Abwasserbeseitigung</b>						
1/851000-612000	Instandhaltung von Kanalanlagen	4.607,73	10.000,00	0,00	-5.392,27	-5.392,27	30.01.2024 genauen Werte waren bei der Budgetierung noch nicht bekannt
1/851000-650000	Kreditzinsen	15.826,04	6.000,00	0,00	9.826,04	9.826,04	20.02.2024 Zinserhöhung
1/851000-720000	Kostensätze an Verwaltung	8.889,22	1.000,00	0,00	7.889,22	7.889,22	20.02.2024 Neue prozentuale Aufteilung der internen Vergütungen
1/851000-752000	Beiträge an Abwasserverbände	146.874,00	198.300,00	0,00	-51.426,00	-51.426,00	30.01.2024 genauen Werte waren bei der Budgetierung noch nicht bekannt
<b>910000</b>	<b>Geldverkehr</b>						
1/910000-659000	Geldverkehrsspesen	24.908,91	4.000,00	0,00	20.908,91	20.908,91	20.02.2024 Zinserhöhung
	<b>Summe Mittelverwendung</b>	<b>1.834.513,52</b>	<b>1.496.900,00</b>	<b>0,00</b>	<b>337.613,52</b>	<b>281.371,18</b>	

Erläuterung Abweichung gegenüber Finanzierungsvoranschlag





HH-Stelle	Bezeichnung	Buchungen	- Voranschlag	- Übertragung	= Abweichung	Betrag	Beschluss und Begründung
<b>Mittelaufbringung</b>	<b>Abweichung über 5.000,00 und mehr als 50,00% oder über 5.000,00</b>						
<b>010000</b>	<b>Zentralamt</b>						
2/010000+811000	Einnahmen aus Vermietung	15.440,00	20.500,00	0,00	-5.060,00		
2/010000+816000	Verwaltungskostenbeiträge	0,00	13.900,00	0,00	-13.900,00		
2/010000+816020	Personalkostenersätze Verwaltung	44.446,07	11.400,00	0,00	33.046,07		
<b>612000</b>	<b>Gemeindestraßen</b>						
6/612000+301000	Förderung ECO Plus	0,00	345.000,00	0,00	-345.000,00		
6/612000+301200	Kapitaltransfers von Ländern, Landesfonds und Landesammern - Natur im Garten	0,00	15.000,00	0,00	-15.000,00		
6/612000+871000	Beihilfen aus Bedarfszuweisungen	201.968,62	195.000,00	0,00	6.968,62		
<b>634000</b>	<b>Felssturzicherung</b>						
6/634000+300000	Kapitaltransfers von Bund, Bundesfonds und Bundesammern	0,00	240.000,00	0,00	-240.000,00		
6/634000+301000	Kapitaltransfers von Ländern, Landesfonds und Landesammern	0,00	60.000,00	0,00	-60.000,00		
6/634000+307000	Kapitaltransfers von privaten Haushalten und privaten Organisationen ohne Erwerbszweck und andere	0,00	100.000,00	0,00	-100.000,00		
<b>640000</b>	<b>Einrichtungen und Maßnahmen nach der Straßenverkehrsordnung</b>						
2/640000+868000	Gemeindestraßenstrafen	19.399,91	45.000,00	0,00	-25.600,09		
<b>771000</b>	<b>Maßnahmen zur Förderung des Tourismus</b>						
6/771000+301000	Kapitaltransfers von Ländern, Landesfonds und Landesammern	28.987,52	0,00	0,00	28.987,52		
2/771000+829910	Zuführung in die operative Gebarung (TopTours)	28.987,52	0,00	0,00	28.987,52		

HH-Stelle	Bezeichnung	Buchungen	- Voranschlag	- Übertragung	= Abweichung	Betrag	Beschluss und Begründung
<b>812000</b>	<b>WC-Anlagen</b>						
2/812000+852000	WC - Benützungsgebühr P1	30.834,69	21.000,00	0,00	9.834,69		
<b>815000</b>	<b>Parkanlagen</b>						
6/815000+300000	Kapitaltransfers von Bund (Klar)	0,00	17.500,00	0,00	-17.500,00		
<b>820000</b>	<b>Wirtschaftshöfe</b>						
2/820000+816020	Personalkostenersätze	319.979,66	342.500,00	0,00	-22.520,34		
<b>831000</b>	<b>Freibäder</b>						
2/831000+810000	Badebenützungsgebühren	31.257,10	50.000,00	0,00	-18.742,90		
<b>839000</b>	<b>Parkdeck Parkplatz P1</b>						
2/839000+811000	Einnahmen P1 privatrechtlich	147.856,74	138.000,00	0,00	9.856,74		
<b>850000</b>	<b>Betriebe der Wasserversorgung</b>						
6/850000+300000	Kapitaltransfers von Bund, BA15 Kommunalkredit Dig. Leitungskataster	0,00	9.900,00	0,00	-9.900,00		
6/850000+300100	Kapitaltransfers von Bund, Bundesfonds und Bundeskammern - KPC 5%	0,00	37.000,00	0,00	-37.000,00		
6/850000+301000	Kapitaltransfers von Ländern, Landesfonds und Landeskammern-WWF 15%	0,00	110.800,00	0,00	-110.800,00		
6/850000+301100	Kapitaltransfers von Ländern, BA15 Wasserwirtschaftfond Dig. Leitungskataster	0,00	9.900,00	0,00	-9.900,00		
2/850000+307000	Kapitaltransfers von privaten Haushalten und privaten Organisationen ohne Erwerbszweck und andere	1.614,02	10.500,00	0,00	-8.885,98		
2/850000+852200	Wasserbezugsgebühren	178.240,94	150.000,00	0,00	28.240,94		

HH-Stelle	Bezeichnung	Buchungen	- Voranschlag	- Übertragung	= Abweichung	Betrag Beschluss und Begründung
<b>851000</b>	<b>Betriebe der Abwasserbeseitigung</b>					
2/851000+300000	Kapitaltransfers von Bund, Bundesfonds und Bundeskammern	-8.280,44	3.000,00	0,00	-11.280,44	
6/851000+300000	Kapitaltransfers von Bund, Bundesfonds und Bundeskammern - BA 15	0,00	9.900,00	0,00	-9.900,00	
2/851000+300001	Kapitaltransfers von Bund, Bundesfonds und Bundeskammern	11.152,99	0,00	0,00	11.152,99	
6/851000+300100	Kapitaltransfers von Bund, Bundesfonds und Bundeskammern KPC 15% (Siedelung)	0,00	147.800,00	0,00	-147.800,00	
6/851000+300200	Kapitaltransfers von Bund, Bundesfonds und Bundeskammern - KIP	0,00	89.600,00	0,00	-89.600,00	
6/851000+301000	Kapitaltransfers von Ländern, Landesfonds und Landeskammern - WWF 20%	0,00	110.900,00	0,00	-110.900,00	
6/851000+301100	Kapitaltransfers von Ländern, Landesfonds und Landeskammern- BA15	155,00	9.900,00	0,00	-9.745,00	
2/851000+307000	Kapitaltransfers von privaten Haushalten und privaten Organisationen ohne Erwerbszweck und andere	60.956,02	12.600,00	0,00	48.356,02	
2/851000+852100	Kanalbenützungsgebühren	394.920,81	403.000,00	0,00	-8.079,19	
2/851000+852200	Fäkalübernahme	6.298,00	37.000,00	0,00	-30.702,00	
<b>851100</b>	<b>Betriebe der Abwasserbeseitigung</b>					
6/851100+300000	Kapitaltransfers von Bund, Bundesfonds und Bundeskammern KPC	0,00	76.200,00	0,00	-76.200,00	
6/851100+301000	Kapitaltransfers von Ländern, Landesfonds und Landeskammern WWF	0,00	70.000,00	0,00	-70.000,00	
<b>859000</b>	<b>Kabelbau Siedlungserweiterung</b>					
6/859000+300000	Kapitaltransfers von Bund, Bundesfonds und Bundeskammern KPC	0,00	22.700,00	0,00	-22.700,00	
6/859000+301000	Kapitaltransfers von Ländern, Landesfonds und Landeskammern WWF	0,00	26.000,00	0,00	-26.000,00	

HH-Stelle	Bezeichnung	Buchungen	- Voranschlag	- Übertragung	= Abweichung	Betrag	Beschluss und Begründung
<b>900000</b>	<b>Gesonderte Verwaltung</b>						
2/900000+829000	(Jahres)-Umsatzsteuer	0,00	5.000,00	0,00	-5.000,00		
<b>914000</b>	<b>Beteiligungen</b>						
2/914000+806000	Veräußerungen von Beteiligungen	129.195,27	0,00	0,00	129.195,27		
<b>920000</b>	<b>Ausschließliche Gemeindeabgaben</b>						
2/920000+811100	Einnahmen Handyparken	22.694,00	15.000,00	0,00	7.694,00		
2/920000+833100	Kommunalsteuer	393.919,17	332.000,00	0,00	61.919,17		
2/920000+835000	Kurzparkzonenabgabe	210.100,65	250.000,00	0,00	-39.899,35		
2/920000+850000	Aufschliessungsbeiträge	14.549,08	5.000,00	0,00	9.549,08		
<b>921000</b>	<b>Zwischen Ländern und Gemeinden Geteilte Abgabe</b>						
2/921000+834000	Gemeindeanteil Nächtigungstaxe	31.137,68	52.100,00	0,00	-20.962,32		
2/921000+861000	Transfers von Ländern, Landesfonds und Landeskammern	26.564,11	0,00	0,00	26.564,11		
<b>925000</b>	<b>Ertragsanteile an Gemeinschaftliche Bundesabgaben</b>						
2/925000+859400	Ertragsanteile nach Abvs	834.106,55	870.000,00	0,00	-35.893,45		
<b>941000</b>	<b>Sonstige Finanzaufweisungen nach dem FAG</b>						
2/941000+860000	Laufende Transferzahlungen v. Bund U. Bf	46.884,00	40.000,00	0,00	6.884,00		
	<b>Summe Mittelaufbringung</b>	<b>3.223.365,68</b>	<b>4.530.600,00</b>	<b>0,00</b>	<b>-1.307.234,32</b>	<b>0,00</b>	

HH-Stelle	Bezeichnung	Buchungen	- Voranschlag	- Übertragung	= Abweichung	Betrag	Beschluss und Begründung
<b>Mittelverwendung</b>	<b>Abweichung über 5.000,00 und mehr als 50,00% oder über 5.000,00</b>						
<b>010000</b>	<b>Zentralamt</b>						
1/010000-042000	Amts-, Betriebs- und Geschäftsausstattung	10.827,60	0,00	0,00	10.827,60	10.827,60	20.02.2024 genauen Werte waren bei der Budgetierung noch nicht bekannt
1/010000-510000	Geldbezüge der Vertragsbediensteten der Verwaltung	156.686,95	139.800,00	0,00	16.886,95	5.596,26	20.02.2024 Neue prozentuale Aufteilung der internen Vergütungen
1/010000-511000	Geldbezüge der Vertragsbediensteten in handwerklicher Verwendung	15.470,91	0,00	0,00	15.470,91	14.400,25	20.02.2024 Neue prozentuale Aufteilung der internen Vergütungen
1/010000-600100	Gas-Heizung Gemeindeamt	6.070,00	12.100,00	0,00	-6.030,00	-6.030,00	30.01.2024 genauen Werte waren bei der Budgetierung noch nicht bekannt
1/010000-729000	Sonstige Ausgaben	6.716,87	100,00	0,00	6.616,87	6.616,87	20.02.2024 Projektausarbeitung, Kostenschätzungen waren bei Budgetierung noch nicht bekannt
<b>029000</b>	<b>Amtsgebäude</b>						
1/029000-720200	Personalkostersätze an Bauhof	13.472,83	6.200,00	0,00	7.272,83	7.272,83	20.02.2024 Neue prozentuale Aufteilung der internen Vergütungen
<b>031000</b>	<b>Amt Für Raumordnung und Raumplanung</b>						
1/031000-070000	Aktivierungsfähige Rechte (immaterielle Vermögenswerte)	9.876,00	2.500,00	0,00	7.376,00	7.376,00	20.02.2024 genauen Werte waren bei der Budgetierung noch nicht bekannt
<b>163000</b>	<b>Freiwillige Feuerwehr</b>						
1/163000-754000	Subventionen an Freiwillige Feuerwehren	0,00	15.000,00	0,00	-15.000,00	-15.000,00	30.01.2024 bei der Budgetierung noch nicht bekannt
<b>164000</b>	<b>Freiwillige Feuerwehr</b>						
1/164000-600000	Strom	18.390,16	9.200,00	0,00	9.190,16	9.190,16	20.02.2024 Stromkosten Erhöhung
1/164000-650000	Kreditzinsen	30.345,64	11.100,00	0,00	19.245,64	19.245,64	20.02.2024 Zinserhöhung
<b>211000</b>	<b>Volksschule</b>						
1/211000-752100	Stützkraft VS Hafnerplatz (Personalkosten)	29.997,59	17.600,00	0,00	12.397,59	12.397,59	20.02.2024 Personalkostenerhöhungen

HH-Stelle	Bezeichnung	Buchungen	- Voranschlag	- Übertragung	= Abweichung	Betrag	Beschluss und Begründung
<b>240000</b>	<b>Kindergärten</b>						
1/240000-511000	Geldbezüge der VB in Handwerklicher Verwendung	54.017,22	44.100,00	0,00	9.917,22	6.097,53	20.02.2024 Neue prozentuale Aufteilung der internen Vergütungen
1/240000-523000	Bezüge Aushilfen	9.611,33	0,00	0,00	9.611,33	11.365,63	20.02.2024 Sommer Praktikanten
1/240000-614000	Instandhaltung von Gebäuden	20.226,23	4.800,00	0,00	15.426,23	15.426,23	20.02.2024 ungeplante Instandhaltungsmaßnahmen, Kostensteigerung Reinigungsfirma
1/240000-720000	Personalkostensätze Verwaltung	8.889,21	3.000,00	0,00	5.889,21	5.889,21	20.02.2024 Neue prozentuale Aufteilung der internen Vergütungen
<b>240100</b>	<b>Kleinkindgruppe Dürnstein</b>						
1/240100-510000	Geldbezüge der Vertragsbed. d. Verw.	19.233,91	67.100,00	0,00	-47.866,09	-49.331,84	30.01.2024 Budgetierung lt. Gemdat PV Service
1/240100-511000	Geldbezüge d. Vertr.Bed. in Handw. Verw	26.961,81	19.700,00	0,00	7.261,81	5.329,83	20.02.2024 Neue prozentuale Aufteilung der internen Vergütungen
1/240100-582000	Sonst. Dgb zur Sozialen Sicherheit	11.707,63	19.700,00	0,00	-7.992,37	-8.813,12	30.01.2024 Budgetierung lt. Gemdat PV Service
1/240100-720000	Verwaltungs Kostensätze für Leistungen	8.889,21	0,00	0,00	8.889,21	8.889,21	20.02.2024 Neue prozentuale Aufteilung der internen Vergütungen
<b>320000</b>	<b>Ausbildung in Musik und Darstellender Kunst</b>						
1/320000-752000	Musikschulbeiträge	30.573,04	36.400,00	0,00	-5.826,96	-5.826,96	30.01.2024 genauen Werte waren bei der Budgetierung noch nicht bekannt
<b>362000</b>	<b>Denkmalpflege</b>						
1/362000-720200	Personalkostersätze an Bauhof	20.209,24	10.100,00	0,00	10.109,24	10.109,24	20.02.2024 Neue prozentuale Aufteilung der internen Vergütungen
<b>363000</b>	<b>Altstadterhaltung und Ortsbildpflege</b>						
1/363000-720200	Personalkostersätze an Bauhof	20.209,24	56.200,00	0,00	-35.990,76	-35.990,76	30.01.2024 Neue prozentuale Aufteilung der internen Vergütungen
<b>419000</b>	<b>Sonstige Einrichtungen und Maßnahmen</b>						
1/419000-751100	Sozialhilfeumlage	206.919,88	185.000,00	0,00	21.919,88	21.919,88	30.01.2024 Budgetiert lt. Voranschlagsblatt

HH-Stelle	Bezeichnung	Buchungen	- Voranschlag	- Übertragung	= Abweichung	Betrag	Beschluss und Begründung
<b>519100</b>	<b>Sonstige Einrichtungen und Maßnahmen (Covid19)</b>						
1/519100-722000	Rückersätze von Erträgen	6.469,00	0,00	0,00	6.469,00	6.469,00	20.02.2024 Werte waren bei der Budgetierung noch nicht bekannt
<b>612000</b>	<b>Gemeindestraßen</b>						
5/612000-002000	Siedlungserweiterung UL (BA08, BA16, DPDC, Wielandl)	145.287,41	242.000,00	0,00	-96.712,59	-96.712,59	20.02.2024 genauen Werte waren bei der Budgetierung noch nicht bekannt
5/612000-002300	Straßenbauten - Rothenhof BA13 BT03	10.179,37	0,00	0,00	10.179,37	10.179,37	20.02.2024 genauen Werte waren bei der Budgetierung noch nicht bekannt
5/612000-005000	Neugestaltung P1 ab 2023	829.878,07	750.000,00	0,00	79.878,07	79.878,07	30.01.2024 zu niedrig budgetiert
5/612000-010000	WC-Anlage P1	33.040,56	10.600,00	0,00	22.440,56	22.440,56	30.01.2024 höhere Ausgaben als budgetiert
1/612000-346000	Tilgung von 100000/ 20295 und 20296	0,00	25.000,00	0,00	-25.000,00	-25.000,00	20.02.2024 genauen Werte waren bei der Budgetierung noch nicht bekannt
5/612000-346000	Vorzeitige Darlehenstilgung (mit Förderung ECO Plus)	0,00	350.000,00	0,00	-350.000,00	-350.000,00	20.02.2024 genauen Werte waren bei der Budgetierung noch nicht bekannt
1/612000-611000	Instandhaltung von allgemeiner Straßenbauten	114.900,15	40.000,00	0,00	74.900,15	74.900,15	30.01.2024 Kreuzung Entschärft L-7091, Rückbau Treppelweg,
1/612000-720200	Personalkostersätze an Bauhof	30.313,86	8.400,00	0,00	21.913,86	21.913,86	30.01.2024 neue Aufteilung der Gehälter (Prozentsatz)
1/612000-728100	Entgelte für Überwachungsfirma	66.654,36	50.000,00	0,00	16.654,36	16.654,36	20.02.2024 es wurden mehr Kontrollstunden in Sommer Monaten benötigt und Kostensteigerung
<b>612020</b>	<b>Parkautomaten</b>						
1/612020-720200	Personalkostersätze an Bauhof	40.418,48	22.200,00	0,00	18.218,48	18.218,48	20.02.2024 Neue prozentuale Aufteilung der internen Vergütungen
<b>633000</b>	<b>Wildbachverbauung</b>						
1/633000-618000	Instandhaltung von sonstigen Anlagen	0,00	10.000,00	0,00	-10.000,00	-10.000,00	30.01.2024 genauen Werte waren bei der Budgetierung noch nicht bekannt
<b>634000</b>	<b>Felssturzicherung</b>						
5/634000-006000	Sonstige Grundstückseinrichtungen	30.827,00	400.000,00	0,00	-369.173,00	-369.173,00	20.02.2024 genauen Werte waren bei der Budgetierung noch nicht bekannt

HH-Stelle	Bezeichnung	Buchungen	- Voranschlag	- Übertragung	= Abweichung	Betrag	Beschluss und Begründung
<b>639000</b>	<b>Sonstige Einrichtungen und Maßnahmen</b>						
1/639000-650000	Kreditzinsen	59.173,50	46.500,00	0,00	12.673,50	12.673,50	20.02.2024 Zinserhöhung
<b>710000</b>	<b>Land- und Forstwirtschaftlicher Wegebau</b>						
5/710000-002000	Straßenbauten	18.187,14	28.000,00	0,00	-9.812,86	-9.812,86	20.02.2024 genauen Werte waren bei der Budgetierung noch nicht bekannt
1/710000-720200	Personalkostersätze an Bauhof	16.841,03	29.200,00	0,00	-12.358,97	-12.358,97	30.01.2024 Neue prozentuale Aufteilung der internen Vergütungen
1/710000-752000	Transfers an Gemeinden, Gemeindeverbände (ohne marktbestimmte Tätigkeit) und Gemeindefonds	0,00	27.500,00	0,00	-27.500,00	-27.500,00	30.01.2024 genauen Werte waren bei der Budgetierung noch nicht bekannt
<b>770000</b>	<b>Einrichtungen zur Förderung des Tourismus</b>						
1/770000-522000	Bezüge Angestellte, Nicht Ganzj. Besch.	11.294,68	0,00	0,00	11.294,68	11.294,68	20.02.2024 Tourismusangestellte Sommer Monate
1/770000-720200	Personalkostersätze an Bauhof	104.414,41	84.400,00	0,00	20.014,41	20.014,41	20.02.2024 Neue prozentuale Aufteilung der internen Vergütungen
<b>771000</b>	<b>Maßnahmen zur Förderung des Tourismus</b>						
5/771000-729910	Zuführung in die operative Gebarung (TopTours)	28.987,52	0,00	0,00	28.987,52	28.987,52	30.01.2024 Rückführung der Förderung in operative Gebarung
<b>815000</b>	<b>Parkanlagen</b>						
5/815000-050000	Veranstaltungs- und Wohlfühlpark	7.763,52	23.500,00	0,00	-15.736,48	-15.736,48	20.02.2024 Projekt nicht planmäßig fertiggestellt
<b>816000</b>	<b>Öffentliche Beleuchtung und Uhren</b>						
1/816000-600000	Strom	26.574,96	10.500,00	0,00	16.074,96	16.074,96	20.02.2024 Neue prozentuale Aufteilung der Stromkosten (Bad-Zähler)
1/816000-720200	Personalkostersätze an Bauhof	23.577,45	14.700,00	0,00	8.877,45	8.877,45	20.02.2024 Neue prozentuale Aufteilung der internen Vergütungen
<b>820000</b>	<b>Wirtschaftshöfe</b>						
1/820000-600000	Strom	20.092,59	12.200,00	0,00	7.892,59	7.892,59	20.02.2024 Stromkosten Erhöhung



HH-Stelle	Bezeichnung	Buchungen	- Voranschlag	- Übertragung	= Abweichung	Betrag	Beschluss und Begründung
<b>821000</b>	<b>Fuhrpark</b>						
1/821000-040000	Fahrzeuge	35.273,67	0,00	0,00	35.273,67	35.273,67	30.01.2024 Ankauf war bei NTVA- Erstellung nicht geplant
<b>831000</b>	<b>Freibäder</b>						
1/831000-523000	Bezüge Aushilfen Ferialpraktikantinnen	11.154,49	0,00	0,00	11.154,49	11.154,49	20.02.2024 Sommer Praktikanten
1/831000-600000	Strom Kuenringerbad Verteiler Techniraum OG	21.050,81	27.000,00	0,00	-5.949,19	-5.949,19	30.01.2024 Neue prozentuale Aufteilung der Stromkosten (Bad-Zähler)
1/831000-720200	Personalkostersätze an Bauhof	10.104,62	57.600,00	0,00	-47.495,38	-47.495,38	30.01.2024 Neue prozentuale Aufteilung der internen Vergütungen
<b>839000</b>	<b>Parkdeck Parkplatz P1</b>						
1/839000-618000	Instandhaltung von Parkplatz P1	9.242,07	4.000,00	0,00	5.242,07	5.242,07	20.02.2024 diverse defekte an Schranken was man nicht vorhersehen konnte, Preissteigerung
<b>850000</b>	<b>Betriebe der Wasserversorgung</b>						
5/850000-004000	Siedlungserweiterung UL (BA08, BA16, DPDC, Wielandl)	47.843,51	184.700,00	0,00	-136.856,49	-136.856,49	20.02.2024 genauen Werte waren bei der Budgetierung noch nicht bekannt
5/850000-004200	WVA Dürnstein BA08 - Jahr 2022	13.118,10	0,00	0,00	13.118,10	13.118,10	20.02.2024 genauen Werte waren bei der Budgetierung noch nicht bekannt
5/850000-070000	Digitaler Leitungskataster BA15 DÜ	1.372,20	39.700,00	0,00	-38.327,80	-38.327,80	20.02.2024 genauen Werte waren bei der Budgetierung noch nicht bekannt
5/850000-070001	Digitaler Leitungskataster BA14 OL (ab 2025)	8.033,99	0,00	0,00	8.033,99	8.033,99	20.02.2024 genauen Werte waren bei der Budgetierung noch nicht bekannt
1/850000-600000	Strom (Beleuchtung, Pumpwerke)	35.795,33	14.000,00	0,00	21.795,33	21.795,33	30.01.2024 zu niedrig budgetiert (neuer Prozentsatz)
1/850000-612000	Instandhaltung von Wasseranlagen	76.943,74	20.000,00	0,00	56.943,74	56.943,74	30.01.2024 zu niedrig budgetiert
1/850000-720000	Kostensätze an Verwaltung	8.889,21	1.000,00	0,00	7.889,21	7.889,21	20.02.2024 Neue prozentuale Aufteilung der internen Vergütungen
1/850000-720200	Personalkostersätze an Bauhof	3.368,21	11.900,00	0,00	-8.531,79	-8.531,79	30.01.2024 Neue prozentuale Aufteilung der internen Vergütungen

HH-Stelle	Bezeichnung	Buchungen	- Voranschlag	- Übertragung	= Abweichung	Betrag	Beschluss und Begründung
<b>851000</b>	<b>Betriebe der Abwasserbeseitigung</b>						
5/851000-004000	Rothenhof	22.716,06	116.400,00	0,00	-93.683,94	-93.683,94	20.02.2024 genauen Werte waren bei der Budgetierung noch nicht bekannt
5/851000-004100	Siedlungserweiterung UL (BA08, BA16, DPDC, Wielandl)	176.286,35	264.300,00	0,00	-88.013,65	-88.013,65	20.02.2024 genauen Werte waren bei der Budgetierung noch nicht bekannt
5/851000-070000	BA 15 Digitaler Leitungskataster Dürnstein	0,00	31.600,00	0,00	-31.600,00	-31.600,00	20.02.2024 genauen Werte waren bei der Budgetierung noch nicht bekannt
1/851000-612000	Instandhaltung von Kanalanlagen	27.881,19	10.000,00	0,00	17.881,19	17.881,19	30.01.2024 genauen Werte waren bei der Budgetierung noch nicht bekannt
1/851000-650000	Kreditzinsen	15.826,04	6.000,00	0,00	9.826,04	9.826,04	20.02.2024 Zinserhöhung
1/851000-720000	Kostensätze an Verwaltung	8.889,22	1.000,00	0,00	7.889,22	7.889,22	20.02.2024 Neue prozentuale Aufteilung der internen Vergütungen
1/851000-752000	Beiträge an Abwasserverbände	146.874,00	198.300,00	0,00	-51.426,00	-51.426,00	30.01.2024 genauen Werte waren bei der Budgetierung noch nicht bekannt
<b>851100</b>	<b>Betriebe der Abwasserbeseitigung</b>						
5/851100-004000	Grüblgasse ABA Dürnstein BA13- BT02	84.893,27	74.000,00	0,00	10.893,27	10.893,27	20.02.2024 genauen Werte waren bei der Budgetierung noch nicht bekannt
<b>859000</b>	<b>Kabelbau Siedlungserweiterung</b>						
5/859000-050000	Sonderanlagen - Siedlungserweiterung UL (BA08, BA16, DPDC, Wielandl)	25.029,92	48.700,00	0,00	-23.670,08	-23.670,08	20.02.2024 genauen Werte waren bei der Budgetierung noch nicht bekannt
<b>910000</b>	<b>Geldverkehr</b>						
1/910000-659000	Geldverkehrsspesen	24.908,91	4.000,00	0,00	20.908,91	20.908,91	20.02.2024 Zinserhöhung
	<b>Summe Mittelverwendung</b>	<b>3.175.672,47</b>	<b>3.958.600,00</b>	<b>0,00</b>	<b>-782.927,53</b>	<b>-801.572,75</b>	

Seite	Inhalt
3	Vorbericht
19	Kundmachung
23	Beschluss und Beilagen
27	Nachweis der liquiden Mittel (Kassenbestand)
31	Nachweis der liquiden Mittel inkl. Unterschriften
35	Ergebnishaushalt Gesamt 1. Ebene (Anlage 1a) - interne Vergütungen enthalten
39	Ergebnishaushalt Gesamt 1. und 2. Ebene (Anlage 1a) - interne Vergütungen enthalten
43	Ergebnishaushalt Bereichsbudget 1. und 2. Ebene (Anlage 1a)
65	Finanzierungshaushalt Gesamt 1. Ebene (Anlage 1b) - interne Vergütungen enthalten
69	Finanzierungshaushalt Gesamt 1. und 2. Ebene (Anlage 1b) - interne Vergütungen enthalten
75	Finanzierungshaushalt Bereichsbudget 1. und 2. Ebene (Anlage 1b)
117	Vermögenshaushalt (Anlage 1c)
123	Haushaltspotential (aufbauend auf der Ergebnisrechnung)
129	Haushaltspotential
135	Ergebnis- und Finanzierungsrechnung Detailnachweis
213	Nachweis der Investitionstätigkeit
235	Nachweis Kundenforderungen
241	Nachweis Lieferantenverbindlichkeiten
249	Nettovermögensveränderungsrechnung (Anlage 1d)
253	Nachweis über Transferzahlungen (Anlage 6a)
257	Nachweis über Haushaltsrücklagen und Zahlungsmittelreserven (Anlage 6b)
261	Einzelnachweis über Finanzschulden und Schuldendienst (Anlage 6c)
269	Nachweis über haushaltinterne Vergütungen (Anlage 6f)
273	Anlagenspiegel Einzelkonten (Anlage 6g)
305	Anlagenspiegel Einzelkonten Kapitaltransfer (Anlage 6g)
311	Liste der nicht bewerteten Kulturgüter (Anlage 6h)
315	Leasingspiegel (Anlage 6i)
319	Nachweis über unmittelbare Beteiligungen der Gebietskörperschaft (Anlage 6j)
323	Nachweis über mittelbare Beteiligungen der Gebietskörperschaft (Anlage 6k)
327	Nachweis über aktive Finanzinstrumente (Anlage 6m)
331	Einzelnachweis über aktive Finanzinstrumente (Anlage 6n)
335	Rückstellungsspiegel (Anlage 6q)

<b>Seite</b>	<b>Inhalt</b>
339	Haftungsnachweis (Anlage 6r)
343	Einzelnachweis über die nicht voranschlagswirksame Gebarung gemäß § 12 (Anlage 6t)
347	Personaldaten iSd ÖStp (Anlage 4)
351	Dienstpostenplan
355	Nachweis über Personalaufwand VRV2015
359	Nachweis Vermögen mit abgeänderter Nutzungsdauer
363	Querschnitt (Anlage 5b)
369	Erläuterung Abweichung gegenüber Ergebnisvoranschlag
379	Erläuterung Abweichung gegenüber Finanzierungsvoranschlag