



Stadtgemeinde Dürnstein  
**Voranschlag 2024**



Vorbericht



## Vorbericht zum Voranschlag 2024

### gemäß § 3 der NÖ Gemeindehaushaltsverordnung (NÖ GHVO)

#### Entwicklung des Haushaltspotenzials

Erläuterung: Das Haushaltspotential hat seine Grundlage in § 67 Z. 11

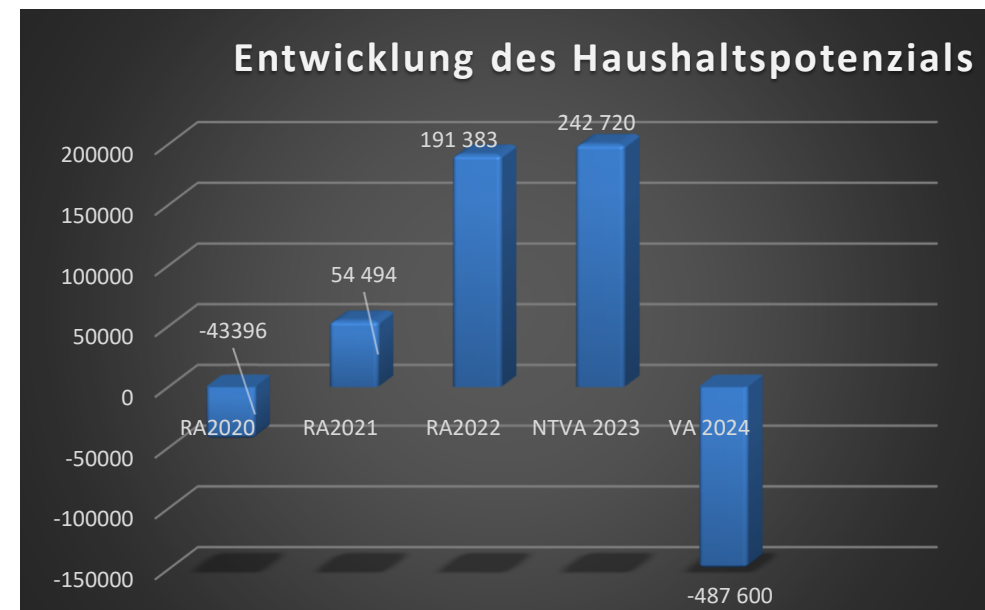
Der NÖ Gemeindeordnung 1973 (NÖ GO 1973) und ist erstmals im Voranschlag 2020 auszuweisen. Die Angaben zu den Vorjahren entfallen daher.

Haushaltspotential: Differenz der wiederkehrenden Mittelaufbringungen abzüglich der wiederkehrenden Mittelverwendungen unter Berücksichtigung der entsprechenden Forderungen und Verbindlichkeiten.

Das Haushaltspotenzial ist eine wichtige Kenngröße und gibt die aktuell Leistungsfähigkeit der Gemeinde wieder. Das schafft Vergleichbarkeit mit der bisherigen Rechtslage, aus der Überschüsse und Abgänge abzuleiten waren und dient der Transparenz.

Wenn das Haushaltspotenzial innerhalb des Zeitraumes des mittelfristigen

Finanzplanes laufend negativ ist, ist ein Haushaltskonsolidierungskonzept zu erstellen (§ 72b Abs. 1 Z. 2 NÖ GO 1973).



## Entwicklung des Nettoergebnisses

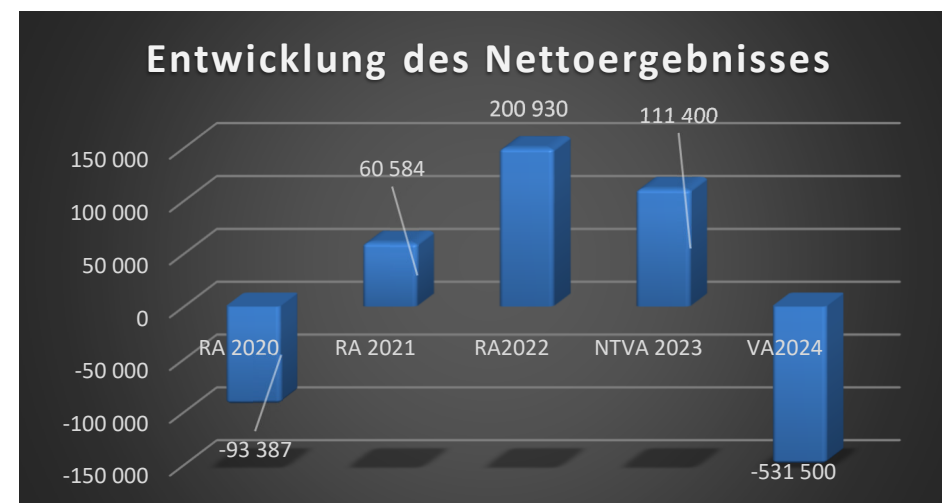
### Erläuterung:

Beim Nettoergebnis handelt es sich um das Ergebnis des Ergebnisvoranschlags und ist erstmals für das Haushaltsjahr 2020 auszuweisen. Die Angaben zu den Vorjahren entfallen daher.

Ein positives Nettoergebnis bedeutet, dass die Erträge voraussichtlich ausreichend sein werden, die Aufwendungen für die kommunalen Leistungen (inklusive des Werteverzehrs des Anlagevermögens in Form der Abschreibungen) abzudecken.

Ein negatives Nettoergebnis heißt, dass dies nicht zur Gänze (in der Höhe des negativen Wertes) möglich ist.

Für das negative Nettoergebnis wurde von der Eröffnungsbilanzrücklage ein Abgang gebucht.

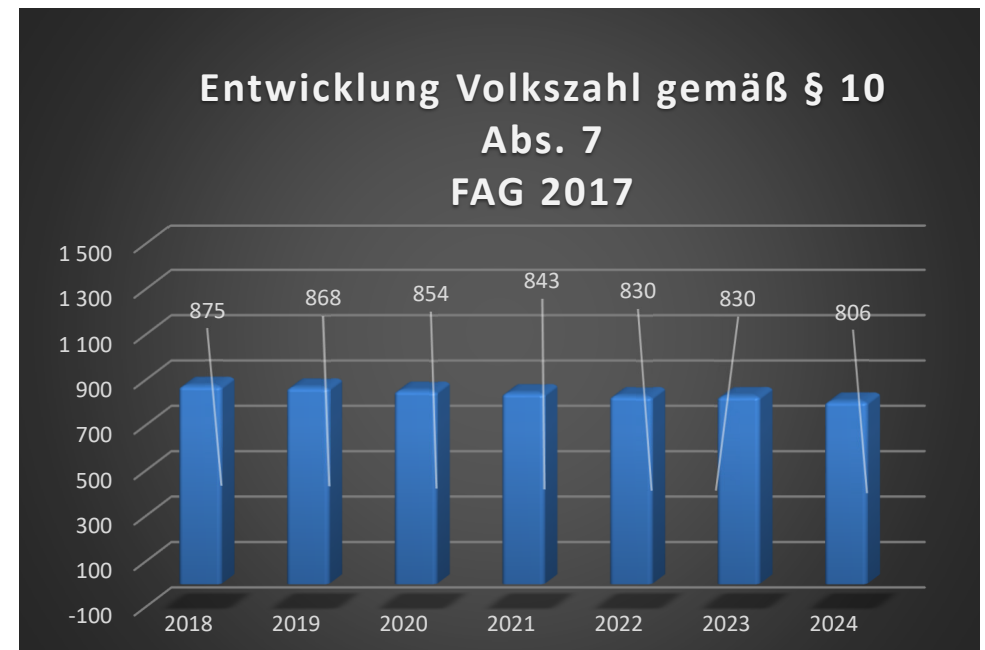


## Entwicklung der Volkszahl gemäß § 10 Abs. 7 FAG 2017, BGBl. I Nr. 116/2016 in der Fassung BGBl. I Nr. 106/2018

### Erläuterung:

Die Volkszahl gemäß § 10 Abs. 7 FAG 2017 wird jährlich von der Bundesanstalt Statistik Austria zum Stichtag 31. Oktober festgestellt und wirkt mit dem Beginn des übernächsten Kalenderjahres. Sie dient für die Berechnung der Abgabenertragsanteile und darf nicht automatisch mit der Volkszahl für die Berechnung der Gemeinderatsmandate verwechselt werden.

Eine Erhöhung bzw. Verminderung der Volkszahl (jährlich) ist ein wesentlicher Indikator für die Berechnung der Abgabenertragsanteile.

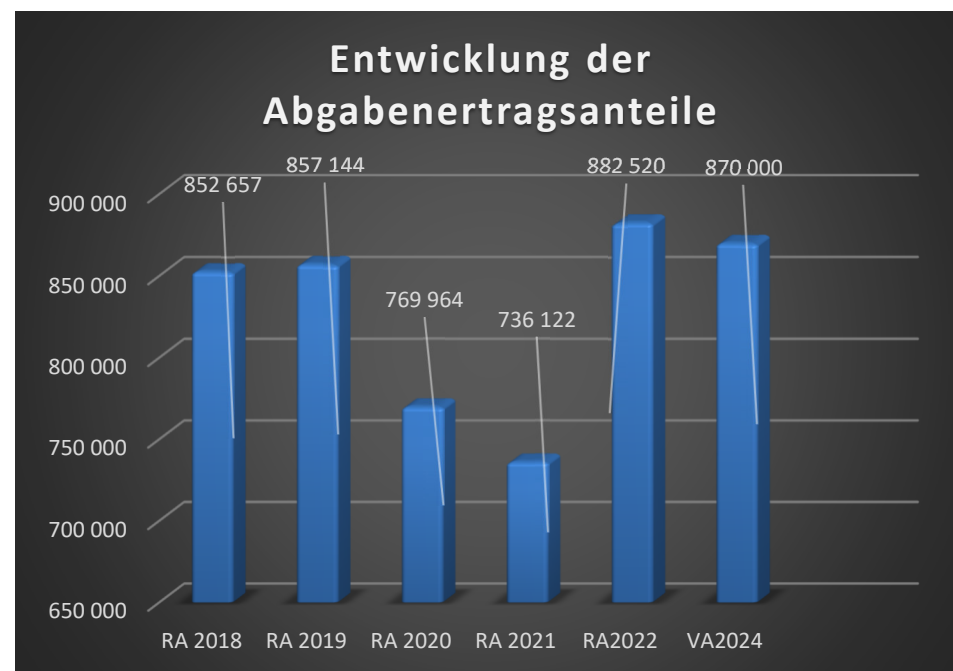


## Entwicklung der Abgabenertragsanteile

### Erläuterung:

Die Gebietskörperschaften (Bund, Länder und Gemeinden) erhalten auf Basis des aktuellen Finanzausgleichs aus den gemeinschaftlichen Bundesabgaben (z.B. Umsatzsteuer, Körperschaftssteuer, Lohnsteuer, Versicherungssteuer, Mineralölsteuer, Normverbrauchsabgabe, Tabaksteuer udgl.) entsprechende Anteile. Im Bereich der Gemeinden spielen dabei die Volkszahl und der abgestufte Bevölkerungsschlüssel eine besondere Rolle. Die sogenannten „Abgabenertragsanteile“ bilden in den meisten Gemeinden die wichtigste Einnahmequelle.

Ein Steigen der Abgabenertragsanteile weist auch auf eine Erhöhung der Volkszahl hin.

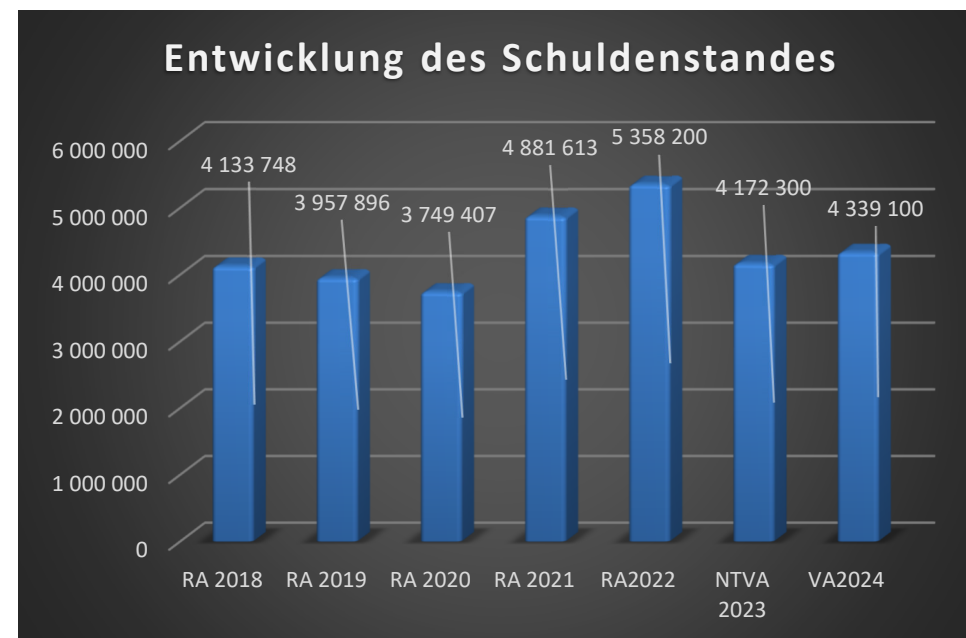




## Entwicklung des Schuldenstandes

### Erläuterung:

Die Entwicklung des Schuldenstandes zeigt auf, inwieweit der Schuldenstand über die Jahre erhöht oder reduziert wird.



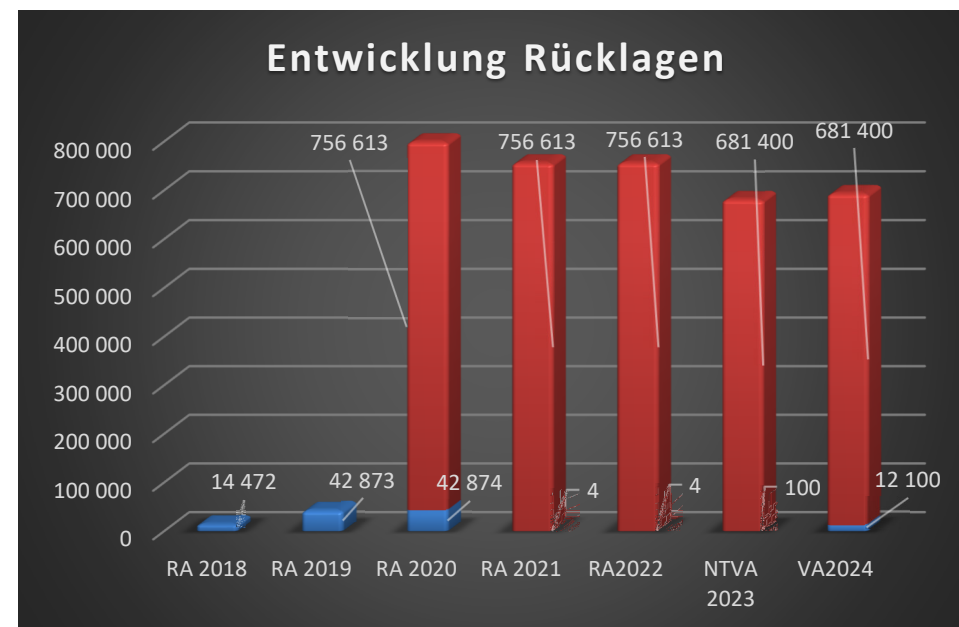
## Entwicklung der Rücklagen mit und ohne Zahlungsmittelreserve

### Erläuterung:

Die Entwicklung der Rücklagen zeigt an, inwieweit Rücklagen vorhanden sind und ob Rücklagen aufgebaut bzw. aufgebraucht werden.

Blauer Balken Rücklagen mit Zahlungsmittelreserve.

Roter Balken Rücklagen ohne Zahlungsmittelreserve.



## Entwicklung der Finanzkraft für die Umlagenberechnung

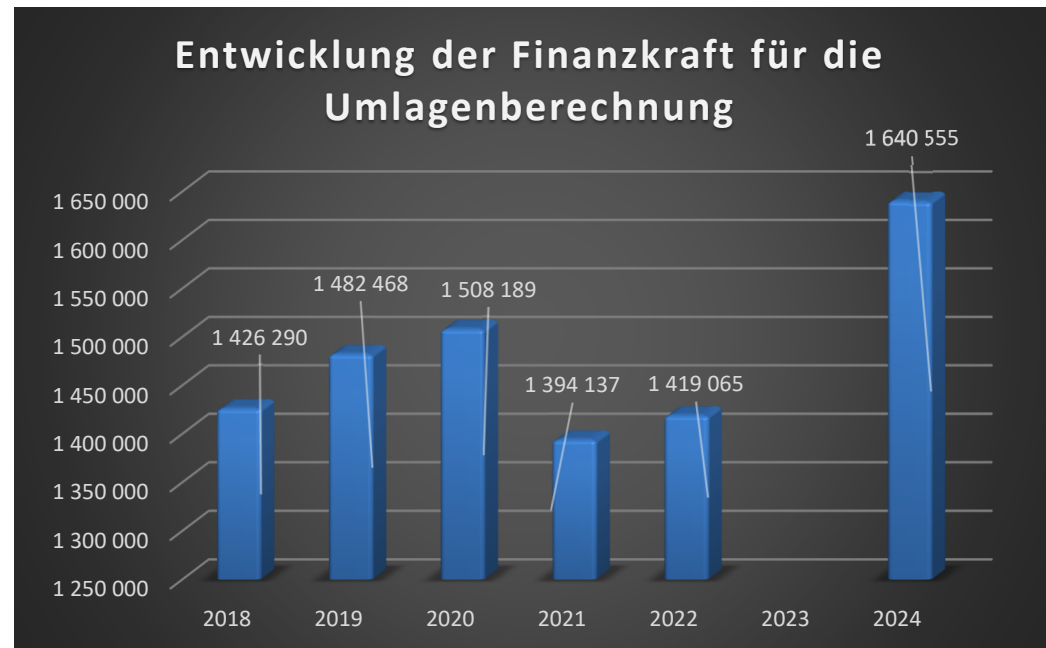
### Erläuterung:

Die Finanzkraft einer Gemeinde wird aus den

- Erträgen der ausschließlichen Gemeindeabgaben ohne die Gebühren für die Benützung von Gemeindeeinrichtungen und –anlagen und ohne die Interessentenbeiträge von Grundstückseigentümern und Anrainern und
- Ertragsanteilen an den gemeinschaftlichen Bundesabgaben ohne Spielbankenabgabe ermittelt.

Basis für die Ermittlung der Finanzkraft sind die tatsächlichen Beträge aufgrund der Rechnungsabschlüsse.

Die Darstellung der Entwicklung der Finanzkraft für die Umlagenberechnung hat insbesondere auf die Beitragsleistung der Gemeinden zum NÖ Krankenanstaltensprengel (NÖKAS) und zur Sozialumlage Auswirkungen. Eine Erhöhung oder Reduktion/Verminderung der Finanzkraft wirkt sich unmittelbar auf die Beitragsleistung aus.



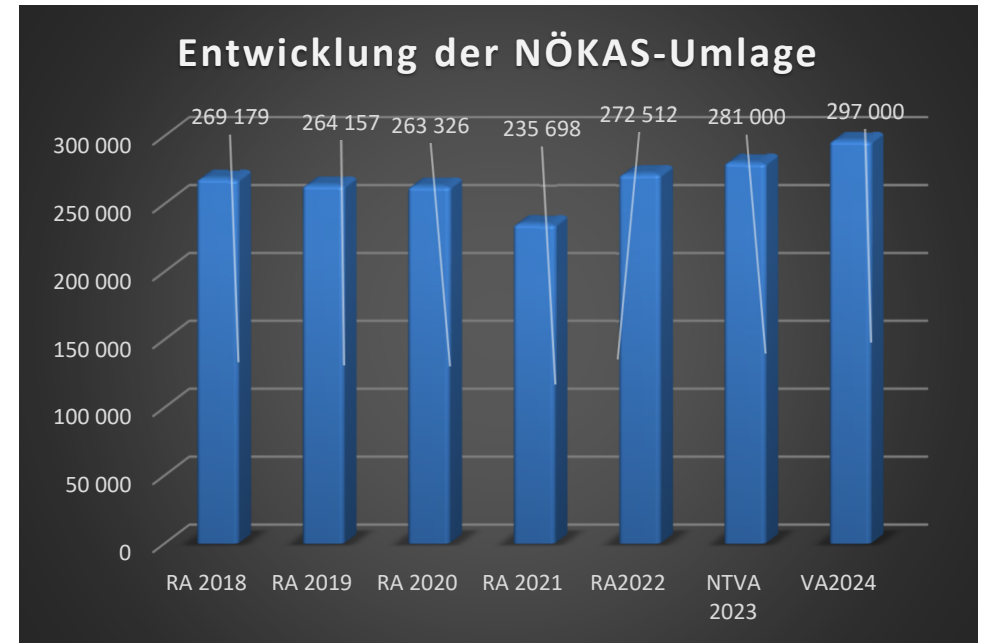
## Entwicklung der NÖKAS-Umlage

### Erläuterung:

Das Landesgebiet ist Beitragsbezirk und Krankenanstaltensprengel für alle öffentlichen Krankenanstalten in Niederösterreich. Beitragsbezirk und Krankenanstaltensprengel sind ein Gemeindeverband. Dem Gemeindeverband gehören alle Gemeinden Niederösterreichs an. Der Gemeindeverband ist juristische Person, er hat seinen Sitz am Sitz der Landesregierung und trägt die Bezeichnung "NÖ Krankenanstaltensprengel" (§ 61 Abs. 1 NÖ Krankenanstaltengesetz - NÖ KAG).

Die Gemeinden haben an den NÖ Krankenanstaltensprengel monatliche Beiträge zu leisten. Berechnungsgrundlage bilden dabei die Volkszahl und die Finanzkraft der Gemeinden. Steigerungen bei der Volkszahl und bei der Finanzkraft führen daher zu höheren Beitragsleistungen bei den Gemeinden.

Diese monatlichen Beiträge werden von den der Gemeinde gebührenden monatlichen Vorschüssen auf die Ertragsanteile an den gemeinschaftlichen Bundesabgaben einbehalten.



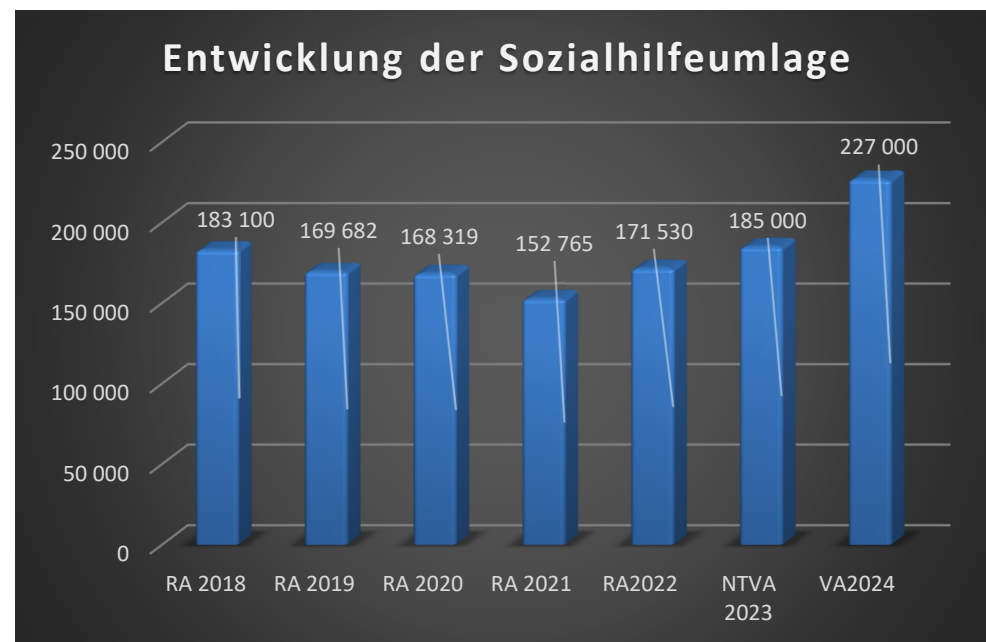
## Entwicklung der Sozialhilfeumlage

### Erläuterung:

Die Gemeinden haben jährlich einen Beitrag zu den vom Land zu tragenden Kosten der Sozialhilfe, die nicht durch Kostenbeitrags- und Ersatzleistungen oder durch sonstige für Zwecke der Sozialhilfe bestimmte Zuschüsse gedeckt sind, in der Höhe von 50 % an das Land zu entrichten (§ 44 NÖ Sozialhilfe-Ausführungsgesetz – NÖ SAG).

Die Leistungen für die Sozialhilfe-Umlage werden von der Landesregierung auf die einzelnen Gemeinden nach ihrer Finanzkraft (Finanzkraft für die Umlagenberechnung) aufgeteilt.

Diese monatlichen Beiträge werden von den der Gemeinde gebührenden monatlichen Vorschüsse auf die Ertragsanteile an den gemeinschaftlichen Bundesabgaben einbehalten.





Kundmachung






## Öffentliche Kundmachung

Der Entwurf des Voranschlages 2024 liegt in der Zeit vom **24. November 2023** bis **11. Dezember 2023** während der Amtsstunden beim Gemeindeamt zur allgemeinen Einsichtnahme auf.

Innerhalb der Auflagefrist kann jedes Gemeindemitglied schriftliche Stellungnahme dazu beim Gemeindeamt einbringen.

Die öffentliche Sitzung des Gemeinderates über den Voranschlag 2024 findet im Dezember 2023, im Rathaus, 3601 Dürnstein 25 statt.



  
Der Bürgermeister  
Johann Riesenhuber

Angeschlagen am: 23. November 2023  
Abgenommen am: 11. Dezember 2023



Gemeinderatsbeschluss und Beilagen







Ergebnishaushalt Gesamt 1. Ebene (Anlage 1a)  
- interne Vergütungen enthalten





MVAG	Mittelverwendungs- und -aufbringungsgruppen (1. Ebene)	VA 2024	VA 2023	RA 2022
211	Erträge aus der operativen Verwaltungstätigkeit	3.484.400,00	3.368.100,00	3.215.467,87
212	Erträge aus Transfers	484.500,00	428.400,00	470.477,11
213	Finanzerträge	600,00	700,00	2.515,33
<b>21</b>	<b>Summe Erträge</b>	<b>3.969.500,00</b>	<b>3.797.200,00</b>	<b>3.688.460,31</b>
221	Personalaufwand	1.009.300,00	775.500,00	756.034,41
222	Sachaufwand	2.232.800,00	2.007.700,00	1.904.198,63
223	Transferaufwand	938.700,00	899.000,00	775.693,13
224	Finanzaufwand	200.200,00	78.800,00	51.604,21
<b>22</b>	<b>Summe Aufwendungen</b>	<b>4.381.000,00</b>	<b>3.761.000,00</b>	<b>3.487.530,38</b>
<b>SA0</b>	<b>Saldo (0) Nettoergebnis (21 - 22)</b>	<b>-411.500,00</b>	<b>36.200,00</b>	<b>200.929,93</b>
230	Entnahmen von Haushaltsrücklagen		75.200,00	
240	Zuweisungen an Haushaltsrücklagen	120.000,00		
<b>SA01</b>	<b>Saldo (01) Haushaltsrücklagen (230 - 240)</b>	<b>-120.000,00</b>	<b>75.200,00</b>	<b>0,00</b>
<b>SA00</b>	<b>Saldo (00) Nettoergebnis nach Haushaltsrücklagen (Saldo 0 + Saldo 01)</b>	<b>-531.500,00</b>	<b>111.400,00</b>	<b>200.929,93</b>



Ergebnishaushalt Gesamt 1. und 2. Ebene (Anlage 1a)  
- interne Vergütungen enthalten



MVAG	Mittelverwendungs- und aufbringungsgruppen (1. und 2. Ebene)	VA 2024	VA 2023	RA 2022
<b>211</b>	<b>Erträge aus der operativen Verwaltungstätigkeit</b>	<b>3.484.400,00</b>	<b>3.368.100,00</b>	<b>3.215.467,87</b>
2111	Erträge aus eigenen Abgaben	816.000,00	781.500,00	873.034,37
2112	Erträge aus Ertragsanteilen	870.000,00	870.000,00	882.520,19
2113	Erträge aus Gebühren	640.800,00	660.900,00	609.314,75
2114	Erträge aus Leistungen	446.400,00	494.800,00	429.575,92
2115	Erträge aus Besitz und wirtschaftlicher Tätigkeit	231.800,00	230.400,00	217.413,17
2116	Erträge aus Veräußerung und sonstige Erträge	421.500,00	330.500,00	171.638,69
2117	Nicht finanzierungswirksame operative Erträge	57.900,00		31.970,78
<b>212</b>	<b>Erträge aus Transfers</b>	<b>484.500,00</b>	<b>428.400,00</b>	<b>470.477,11</b>
2121	Transferertrag von Trägern des öffentlichen Rechts	366.600,00	312.100,00	372.505,30
2122	Transferertrag von Beteiligungen			
2123	Transferertrag von Unternehmen (mit Finanzunternehmen)			
2124	Transferertrag von Haushalten und Organisationen ohne Erwerbscharakter	45.600,00	46.700,00	28.361,50
2125	Transferertrag vom Ausland			
2126	Investitions- und Tilgungszuschüsse zwischen Unternehmungen und Betrieben der Gebietskörperschaft und der Gebietskörperschaft			
2127	Nicht finanzierungswirksamer Transferertrag	72.300,00	69.600,00	69.610,31
<b>213</b>	<b>Finanzerträge</b>	<b>600,00</b>	<b>700,00</b>	<b>2.515,33</b>
2131	Erträge aus Zinsen	100,00	200,00	15,33
2132	Erträge aus Zinsen aus derivativen Finanzinstrumenten mit und ohne Grundgeschäft			
2133	Erträge aus Gewinnentnahmen von marktbestimmten Betrieben			
2134	Sonstige Finanzerträge	500,00	500,00	2.500,00
2135	Erträge aus Dividenden/Gewinnausschüttungen			
2136	Sonstige nicht finanzierungswirksame Finanzerträge			
<b>21</b>	<b>Summe Erträge</b>	<b>3.969.500,00</b>	<b>3.797.200,00</b>	<b>3.688.460,31</b>
<b>221</b>	<b>Personalaufwand</b>	<b>1.009.300,00</b>	<b>775.500,00</b>	<b>756.034,41</b>
2211	Personalaufwand (Bezüge, Nebengebühren, Mehrleistungen)	790.300,00	612.700,00	586.309,34
2212	Gesetzlicher und freiwilliger Sozialaufwand	197.400,00	152.000,00	157.805,10
2213	Sonstiger Personalaufwand	1.400,00	1.300,00	1.172,62
2214	Nicht finanzierungswirksamer Personalaufwand	20.200,00	9.500,00	10.747,35
<b>222</b>	<b>Sachaufwand</b>	<b>2.232.800,00</b>	<b>2.007.700,00</b>	<b>1.904.198,63</b>
2221	Gebrauchs- und Verbrauchsgüter, Handelswaren	78.800,00	70.200,00	71.501,47
2222	Verwaltungs- und Betriebsaufwand	321.200,00	186.100,00	155.289,33
2223	Leasing- und Mietaufwand	32.300,00	57.500,00	25.842,56
2224	Instandhaltung	154.700,00	146.200,00	241.580,62
2225	Sonstiger Sachaufwand	1.090.300,00	1.014.600,00	829.753,53
2226	Nicht finanzierungswirksamer Sachaufwand	555.500,00	533.100,00	580.231,12

MVAG	Mittelverwendungs- und aufbringungsgruppen (1. und 2. Ebene)	VA 2024	VA 2023	RA 2022
<b>223</b>	<b>Transferaufwand</b>	<b>938.700,00</b>	<b>899.000,00</b>	<b>775.693,13</b>
2231	Transferaufwand an Träger des öffentlichen Rechts	903.900,00	865.800,00	742.193,73
2232	Transferaufwand an Beteiligungen			
2233	Transferaufwand an Unternehmen (mit Finanzunternehmen)			
2234	Transferaufwand an Haushalte und Organisationen ohne Erwerbscharakter	34.800,00	33.200,00	33.499,40
2235	Transferaufwand an das Ausland			
2236	Investitions- und Tilgungszuschüsse zwischen Unternehmungen und Betrieben der Gebietskörperschaft und der Gebietskörperschaft			
2237	Nicht finanzierungswirksamer Transferaufwand			
<b>224</b>	<b>Finanzaufwand</b>	<b>200.200,00</b>	<b>78.800,00</b>	<b>51.604,21</b>
2241	Aufwendungen für Zinsen	189.900,00	74.500,00	41.450,09
2242	Zinsen und sonstige Aufwendungen aus derivativen Finanzinstrumenten mit und ohne Grundgeschäft			
2243	Gewinnentnahmen von Unternehmungen und marktbestimmten Betrieben der Gebietskörperschaft (innerhalb der Gebietskörperschaft)			
2244	Sonstiger Finanzaufwand	10.300,00	4.300,00	6.434,87
2245	Nicht finanzierungswirksamer Finanzaufwand			3.719,25
<b>22</b>	<b>Summe Aufwendungen</b>	<b>4.381.000,00</b>	<b>3.761.000,00</b>	<b>3.487.530,38</b>
<b>SA0</b>	<b>Saldo (0) Nettoergebnis (21 - 22)</b>	<b>-411.500,00</b>	<b>36.200,00</b>	<b>200.929,93</b>
<b>230</b>	<b>Entnahmen von Haushaltsrücklagen</b>	<b>0,00</b>	<b>75.200,00</b>	<b>0,00</b>
2301	Entnahmen von Haushaltsrücklagen		75.200,00	
<b>240</b>	<b>Zuweisungen an Haushaltsrücklagen</b>	<b>120.000,00</b>	<b>0,00</b>	<b>0,00</b>
2401	Zuweisungen an Haushaltsrücklagen	120.000,00		
<b>SA01</b>	<b>Saldo (01) Haushaltsrücklagen (230 - 240)</b>	<b>-120.000,00</b>	<b>75.200,00</b>	<b>0,00</b>
<b>SA00</b>	<b>Saldo (00) Nettoergebnis nach Haushaltsrücklagen (Saldo 0 + Saldo 01)</b>	<b>-531.500,00</b>	<b>111.400,00</b>	<b>200.929,93</b>

Finanzierungshaushalt Gesamt 1. Ebene (Anlage 1b)  
- bereinigt um interne Vergütungen





MVAG	Mittelverwendungs- und -aufbringungsgruppen (1. Ebene)	VA 2024	VA 2023	RA 2022
<b>OPERATIVE GEBARUNG</b>				
311	Einzahlungen aus operativer Verwaltungstätigkeit	2.711.800,00	3.000.000,00	2.871.131,18
312	Einzahlungen aus Transfers	412.200,00	358.800,00	402.866,80
313	Einzahlungen aus Finanzerträgen	600,00	700,00	2.515,33
<b>31</b>	<b>Summe Einzahlungen operative Gebarung</b>	<b>3.124.600,00</b>	<b>3.359.500,00</b>	<b>3.276.513,31</b>
321	Auszahlungen aus Personalaufwand	989.100,00	766.000,00	745.136,64
322	Auszahlungen aus Sachaufwand	970.600,00	1.106.800,00	957.527,74
323	Auszahlungen aus Transfers	891.700,00	861.500,00	747.221,65
324	Auszahlungen aus Finanzaufwand	200.200,00	78.800,00	47.884,96
<b>32</b>	<b>Summe Auszahlungen operative Gebarung</b>	<b>3.051.600,00</b>	<b>2.813.100,00</b>	<b>2.497.770,99</b>
<b>SA1</b>	<b>Saldo (1) Geldfluss aus der operativen Gebarung (31 – 32)</b>	<b>73.000,00</b>	<b>546.400,00</b>	<b>778.742,32</b>
<b>INVESTIVE GEBARUNG</b>				
331	Einzahlungen aus der Investitionstätigkeit	150.000,00	300,00	1.341.300,50
332	Einzahlungen aus der Rückzahlung von Darlehen sowie gewährten Vorschüssen			
333	Einzahlungen aus Kapitaltransfers	1.624.200,00	1.588.000,00	56.133,00
<b>33</b>	<b>Summe Einzahlungen investive Gebarung</b>	<b>1.774.200,00</b>	<b>1.588.300,00</b>	<b>1.397.433,50</b>
341	Auszahlungen aus der Investitionstätigkeit	1.210.300,00	2.232.500,00	1.267.970,35
342	Auszahlungen aus der Gewährung von Darlehen sowie gewährten Vorschüssen			
343	Auszahlungen aus Kapitaltransfers	47.000,00	37.500,00	28.471,48
<b>34</b>	<b>Summe Auszahlungen investive Gebarung</b>	<b>1.257.300,00</b>	<b>2.270.000,00</b>	<b>1.296.441,83</b>
<b>SA2</b>	<b>Saldo (2) Geldfluss aus der investiven Gebarung (33 – 34)</b>	<b>516.900,00</b>	<b>-681.700,00</b>	<b>100.991,67</b>
<b>SA3</b>	<b>Saldo (3) Nettofinanzierungssaldo (Saldo 1 + Saldo 2)</b>	<b>589.900,00</b>	<b>-135.300,00</b>	<b>879.733,99</b>

MVAG	Mittelverwendungs- und -aufbringungsgruppen (1. Ebene)	VA 2024	VA 2023	RA 2022
<b>FINANZIERUNGSTÄTIGKEIT</b>				
351	Einzahlungen aus der Aufnahme von Finanzschulden		750.000,00	700.000,00
353	Einzahlungen infolge eines Kapitaltausches bei derivativen Finanzinstrumenten mit Grundgeschäft			
355	Einzahlungen aus dem Abgang von Finanzinstrumenten			
<b>35</b>	<b>Summe Einzahlungen aus der Finanzierungstätigkeit</b>	<b>0,00</b>	<b>750.000,00</b>	<b>700.000,00</b>
361	Auszahlungen aus der Tilgung von Finanzschulden	216.900,00	605.000,00	1.521.530,60
363	Auszahlungen infolge eines Kapitaltausches bei derivativen Finanzinstrumenten mit Grundgeschäft			
365	Auszahlungen für den Erwerb von Finanzinstrumenten			
<b>36</b>	<b>Summe Auszahlungen aus der Finanzierungstätigkeit</b>	<b>216.900,00</b>	<b>605.000,00</b>	<b>1.521.530,60</b>
<b>SA4</b>	<b>Saldo (4) Geldfluss aus der Finanzierungstätigkeit (35 – 36)</b>	<b>-216.900,00</b>	<b>145.000,00</b>	<b>-821.530,60</b>
<b>SA5</b>	<b>Saldo (5) Geldfluss aus der voranschlagswirksamen Gebarung (Saldo 3 + Saldo 4)</b>	<b>373.000,00</b>	<b>9.700,00</b>	<b>58.203,39</b>

Finanzierungshaushalt Gesamt 1. und 2. Ebene (Anlage 1b)  
- interne Vergütungen enthalten



MVAG	Mittelverwendungs- und aufbringungsgruppen (1. und 2. Ebene)	VA 2024	VA 2023	RA 2022
<b>311</b>	<b>Einzahlungen aus operativer Verwaltungstätigkeit</b>	<b>3.037.800,00</b>	<b>3.367.800,00</b>	<b>3.210.040,95</b>
3111	Einzahlungen aus eigenen Abgaben	816.000,00	781.500,00	919.943,80
3112	Einzahlungen aus Ertragsanteilen	870.000,00	870.000,00	882.520,19
3113	Einzahlungen aus Gebühren	640.800,00	660.900,00	602.839,82
3114	Einzahlungen aus Leistungen	446.400,00	494.800,00	425.480,10
3115	Einzahlungen aus Besitz und wirtschaftlicher Tätigkeit	231.800,00	230.400,00	217.148,17
3116	Einzahlungen aus Veräußerung von geringwertigen Wirtschaftsgütern (GWG) und sonstige Einzahlungen	32.800,00	330.200,00	162.108,87
<b>312</b>	<b>Einzahlungen aus Transfers</b>	<b>412.200,00</b>	<b>358.800,00</b>	<b>402.866,80</b>
3121	Transferzahlungen von Trägern des öffentlichen Rechts	366.600,00	312.100,00	372.505,30
3122	Transferzahlungen von Beteiligungen			
3123	Transferzahlungen von Unternehmen (inkl. Finanzunternehmen)			
3124	Transferzahlungen von Haushalten und Organisationen ohne Erwerbscharakter	45.600,00	46.700,00	30.361,50
3125	Transferzahlungen vom Ausland			
3126	Investitions- und Tilgungszuschüsse zwischen Unternehmungen und Betrieben der Gebietskörperschaft und der Gebietskörperschaft			
<b>313</b>	<b>Einzahlungen aus Finanzerträgen</b>	<b>600,00</b>	<b>700,00</b>	<b>2.515,33</b>
3131	Einzahlungen aus Zinserträgen	100,00	200,00	15,33
3132	Einzahlungen aus Zinsen aus derivativen Finanzinstrumenten mit und ohne Grundgeschäft			
3133	Einzahlungen aus Gewinnentnahmen von marktbestimmten Betrieben			
3134	Sonstige Einzahlungen aus Finanzerträgen	500,00	500,00	2.500,00
3135	Einzahlungen aus Dividenden/Gewinnausschüttungen			
<b>31</b>	<b>Summe Einzahlungen operative Gebarung</b>	<b>3.450.600,00</b>	<b>3.727.300,00</b>	<b>3.615.423,08</b>
<b>321</b>	<b>Auszahlungen aus Personalaufwand</b>	<b>989.100,00</b>	<b>766.000,00</b>	<b>745.136,64</b>
3211	Auszahlungen für Personalaufwand (Bezüge, Nebengebühren, und Mehrleistungsvergütungen)	790.300,00	612.700,00	586.158,92
3212	Auszahlungen für gesetzliche und freiwillige Sozialaufwendungen	197.400,00	152.000,00	157.805,10
3213	Auszahlungen aus sonstigem Personalaufwand	1.400,00	1.300,00	1.172,62
<b>322</b>	<b>Auszahlungen aus Sachaufwand</b>	<b>1.296.600,00</b>	<b>1.474.600,00</b>	<b>1.296.437,51</b>
3221	Auszahlungen für Gebrauchs- und Verbrauchsgüter, Handelswaren	86.800,00	70.200,00	71.352,26
3222	Auszahlungen für Verwaltungs- und Betriebsaufwand	321.200,00	186.100,00	152.139,34
3223	Auszahlungen für Leasing- und Mietaufwand	32.300,00	57.500,00	25.736,46
3224	Auszahlungen für Instandhaltung	154.700,00	146.200,00	213.036,70
3225	Sonstige Auszahlungen aus Sachaufwand	701.600,00	1.014.600,00	834.172,75
3226	Auszahlungen aus der Inanspruchnahme von Haftungen			
<b>323</b>	<b>Auszahlungen aus Transfers</b>	<b>891.700,00</b>	<b>861.500,00</b>	<b>747.221,65</b>
3231	Transferzahlungen an Träger des öffentlichen Rechts	856.900,00	828.300,00	714.331,73
3232	Transferzahlungen an Beteiligungen			

MVAG	Mittelverwendungs- und aufbringungsgruppen (1. und 2. Ebene)	VA 2024	VA 2023	RA 2022
3233	Transferzahlungen an Unternehmen (inkl. Finanzunternehmen)			
3234	Transferzahlungen an Haushalte und Organisationen ohne Erwerbscharakter	34.800,00	33.200,00	32.889,92
3235	Transferzahlungen an das Ausland			
3236	Investitions- und Tilgungszuschüsse zwischen Unternehmungen und Betrieben der Gebietskörperschaft und der Gebietskörperschaft			
<b>324</b>	<b>Auszahlungen aus Finanzaufwand</b>	<b>200.200,00</b>	<b>78.800,00</b>	<b>47.884,96</b>
3241	Auszahlungen für Zinsen	189.900,00	74.500,00	41.450,09
3242	Auszahlungen für Zinsen aus derivativen Finanzinstrumenten mit und ohne Grundgeschäft			
3243	Auszahlungen aus Gewinnentnahmen von marktbestimmten Betrieben			
3244	Sonstige Auszahlungen aus Finanzaufwendungen	10.300,00	4.300,00	6.434,87
<b>32</b>	<b>Summe Auszahlungen operative Gebarung</b>	<b>3.377.600,00</b>	<b>3.180.900,00</b>	<b>2.836.680,76</b>
<b>SA1</b>	<b>Saldo (1) Geldfluss aus der operativen Gebarung (31 – 32)</b>	<b>73.000,00</b>	<b>546.400,00</b>	<b>778.742,32</b>
<b>331</b>	<b>Einzahlungen aus der Investitionstätigkeit</b>	<b>150.000,00</b>	<b>300,00</b>	<b>1.341.300,50</b>
3311	Einzahlungen aus der Veräußerung von immateriellem Vermögen			
3312	Einzahlungen aus der Veräußerung von Grundstücken und Grundstückeinrichtungen	100.000,00		1.341.300,50
3313	Einzahlungen aus der Veräußerung von Gebäuden und Bauten	50.000,00		
3314	Einzahlungen aus der Veräußerung von technischen Anlagen, Fahrzeugen und Maschinen		300,00	
3315	Einzahlungen aus der Veräußerung von Amts-, Betriebs- und Geschäftsausstattung			
3316	Einzahlungen aus der Veräußerung von Kulturgütern			
3317	Einzahlungen aus der Veräußerung von Beteiligungen			
3318	Einzahlungen aus der Veräußerung von kofinanzierten Schutzbauten			
<b>332</b>	<b>Einzahlungen aus der Rückzahlung von Darlehen sowie gewährten Vorschüssen</b>	<b>0,00</b>	<b>0,00</b>	<b>0,00</b>
3321	Einzahlungen aus Darlehen an Träger des öffentlichen Rechts			
3322	Einzahlungen aus Darlehen an Beteiligungen			
3323	Einzahlungen aus Darlehen an Unternehmen und Haushalte			
3325	Einzahlungen aus Vorschüssen und Anzahlungen			
<b>333</b>	<b>Einzahlungen aus Kapitaltransfers</b>	<b>1.624.200,00</b>	<b>1.588.000,00</b>	<b>56.133,00</b>
3331	Kapitaltransferzahlungen von Trägern des öffentlichen Rechts	1.507.000,00	1.458.500,00	34.516,68
3332	Kapitaltransferzahlungen von Beteiligungen			
3333	Kapitaltransferzahlungen von Unternehmen			
3334	Kapitaltransferzahlungen von Haushalten und Organisationen ohne Erwerbscharakter	117.200,00	129.500,00	21.616,32
3335	Kapitaltransferzahlungen vom Ausland			
<b>33</b>	<b>Summe Einzahlungen investive Gebarung</b>	<b>1.774.200,00</b>	<b>1.588.300,00</b>	<b>1.397.433,50</b>
<b>341</b>	<b>Auszahlungen aus der Investitionstätigkeit</b>	<b>1.210.300,00</b>	<b>2.232.500,00</b>	<b>1.267.970,35</b>
3411	Auszahlungen für den Erwerb von immateriellem Vermögen	75.800,00	78.800,00	15.460,48

MVAG	Mittelverwendungs- und aufbringungsgruppen (1. und 2. Ebene)	VA 2024	VA 2023	RA 2022
3412	Auszahlungen für den Erwerb von Grundstücken und Grundstückseinrichtungen	937.500,00	2.139.600,00	947.598,01
3413	Auszahlungen für den Erwerb von Gebäuden und Bauten	30.000,00	10.600,00	295.685,16
3414	Auszahlungen für den Erwerb von technischen Anlagen, Fahrzeugen und Maschinen	70.500,00		3.245,12
3415	Auszahlungen für den Erwerb von Amts-, Betriebs- und Geschäftsausstattung	96.500,00	3.500,00	5.981,58
3416	Auszahlungen für den Erwerb von Kulturgütern			
3417	Auszahlungen für den Erwerb von Beteiligungen			
3418	Auszahlungen für den Erwerb von kofinanzierten Schutzbauten			
<b>342</b>	<b>Auszahlungen aus der Gewährung von Darlehen sowie gewährten Vorschüssen</b>	<b>0,00</b>	<b>0,00</b>	<b>0,00</b>
3421	Auszahlungen von Darlehen an Träger des öffentlichen Rechts			
3422	Auszahlungen von Darlehen an Beteiligungen			
3423	Auszahlungen von Darlehen an Unternehmen und Haushalte			
3425	Auszahlungen von Vorschüssen und Anzahlungen			
<b>343</b>	<b>Auszahlungen aus Kapitaltransfers</b>	<b>47.000,00</b>	<b>37.500,00</b>	<b>28.471,48</b>
3431	Kapitaltransferzahlungen an Träger des öffentlichen Rechts	47.000,00	37.500,00	27.862,00
3432	Kapitaltransferzahlungen an Beteiligungen			
3433	Kapitaltransferzahlungen an Unternehmen (Finanzunternehmen)			
3434	Kapitaltransferzahlungen an Haushalte und Organisationen ohne Erwerbscharakter			609,48
3435	Kapitaltransferzahlungen an das Ausland			
<b>34</b>	<b>Summe Auszahlungen investive Gebarung</b>	<b>1.257.300,00</b>	<b>2.270.000,00</b>	<b>1.296.441,83</b>
<b>SA2</b>	<b>Saldo (2) Geldfluss aus der investiven Gebarung (33 – 34)</b>	<b>516.900,00</b>	<b>-681.700,00</b>	<b>100.991,67</b>
<b>SA3</b>	<b>Saldo (3) Nettofinanzierungssaldo (Saldo 1 + Saldo 2)</b>	<b>589.900,00</b>	<b>-135.300,00</b>	<b>879.733,99</b>
<b>351</b>	<b>Einzahlungen aus der Aufnahme von Finanzschulden</b>	<b>0,00</b>	<b>750.000,00</b>	<b>700.000,00</b>
3511	Einzahlungen aus empfangenen Darlehen von öffentlichen Körperschaften und Rechtsträgern			
3512	Einzahlungen aus empfangenen Darlehen von Beteiligungen			
3513	Einzahlungen aus empfangenen Darlehen von Unternehmen und privaten Haushalten			
3514	Einzahlungen aus Finanzschulden (Finanzunternehmen)		750.000,00	700.000,00
3515	Einzahlungen aus Aufnahmen von Leasingverbindlichkeiten			
<b>353</b>	<b>Einzahlungen infolge eines Kapitaltausches bei derivativen Finanzinstrumenten mit Grundgeschäft</b>	<b>0,00</b>	<b>0,00</b>	<b>0,00</b>
3530	Einzahlungen infolge eines Kapitaltausches bei derivativen Finanzinstrumenten mit Grundgeschäft			
<b>355</b>	<b>Einzahlungen aus dem Abgang von Finanzinstrumenten</b>	<b>0,00</b>	<b>0,00</b>	<b>0,00</b>
3550	Einzahlungen aus dem Abgang von Finanzinstrumenten			
<b>35</b>	<b>Summe Einzahlungen aus der Finanzierungstätigkeit</b>	<b>0,00</b>	<b>750.000,00</b>	<b>700.000,00</b>

MVAG	Mittelverwendungs- und aufbringungsgruppen (1. und 2. Ebene)	VA 2024	VA 2023	RA 2022
<b>361</b>	<b>Auszahlungen aus der Tilgung von Finanzschulden</b>	<b>216.900,00</b>	<b>605.000,00</b>	<b>1.521.530,60</b>
3611	Auszahlungen aus empfangenen Darlehen von öffentlichen Körperschaften und Rechtsträgern	8.800,00	41.100,00	40.420,48
3612	Auszahlungen aus empfangenen Darlehen von Beteiligungen			
3613	Auszahlungen aus empfangenen Darlehen von Unternehmen und privaten Haushalten			
3614	Auszahlungen aus Finanzschulden	208.100,00	563.900,00	1.481.110,12
3615	Auszahlungen aus Rückzahlungen von Leasingverbindlichkeiten			
<b>363</b>	<b>Auszahlungen infolge eines Kapitaltausches bei derivativen Finanzinstrumenten mit Grundgeschäft</b>	<b>0,00</b>	<b>0,00</b>	<b>0,00</b>
3630	Auszahlungen infolge eines Kapitaltausches bei derivativen Finanzinstrumenten mit Grundgeschäft			
<b>365</b>	<b>Auszahlungen für den Erwerb von Finanzinstrumenten</b>	<b>0,00</b>	<b>0,00</b>	<b>0,00</b>
3650	Auszahlungen für den Erwerb von Finanzinstrumenten			
<b>36</b>	<b>Summe Auszahlungen aus der Finanzierungstätigkeit</b>	<b>216.900,00</b>	<b>605.000,00</b>	<b>1.521.530,60</b>
<b>SA4</b>	<b>Saldo (4) Geldfluss aus der Finanzierungstätigkeit (35 – 36)</b>	<b>-216.900,00</b>	<b>145.000,00</b>	<b>-821.530,60</b>
<b>SA5</b>	<b>Saldo (5) Geldfluss aus der voranschlagswirksamen Gebarung (Saldo 3 + Saldo 4)</b>	<b>373.000,00</b>	<b>9.700,00</b>	<b>58.203,39</b>



Ergebnishaushalt Bereichsbudget 1. und 2. Ebene (Anlage 1a)



## Vertretungskörper und allgemeine Verwaltung (Gruppe 0)

MVAG	Mittelverwendungs- und -aufbringungsgruppen (1. und 2. Ebene)	VA 2024	VA 2023	RA 2022
<b>211</b>	<b>Erträge aus der operativen Verwaltungstätigkeit</b>	<b>77.100,00</b>	<b>48.500,00</b>	<b>87.080,02</b>
2111	Erträge aus eigenen Abgaben			
2112	Erträge aus Ertragsanteilen			
2113	Erträge aus Gebühren			
2114	Erträge aus Leistungen	25.400,00	27.700,00	39.784,03
2115	Erträge aus Besitz und wirtschaftlicher Tätigkeit	21.000,00	20.500,00	21.320,00
2116	Erträge aus Veräußerung und sonstige Erträge	30.700,00	300,00	475,09
2117	Nicht finanzierungswirksame operative Erträge			25.500,90
<b>212</b>	<b>Erträge aus Transfers</b>	<b>60.300,00</b>	<b>10.400,00</b>	<b>10.050,00</b>
2121	Transferertrag von Trägern des öffentlichen Rechts	59.000,00	9.100,00	8.800,00
2122	Transferertrag von Beteiligungen			
2123	Transferertrag von Unternehmen (mit Finanzunternehmen)			
2124	Transferertrag von Haushalten und Organisationen ohne Erwerbscharakter			
2125	Transferertrag vom Ausland			
2126	Investitions- und Tilgungszuschüsse zwischen Unternehmungen und Betrieben der Gebietskörperschaft und der Gebietskörperschaft			
2127	Nicht finanzierungswirksamer Transferertrag	1.300,00	1.300,00	1.250,00
<b>213</b>	<b>Finanzerträge</b>	<b>0,00</b>	<b>0,00</b>	<b>0,00</b>
2131	Erträge aus Zinsen			
2132	Erträge aus Zinsen aus derivativen Finanzinstrumenten mit und ohne Grundgeschäft			
2133	Erträge aus Gewinnentnahmen von marktbestimmten Betrieben			
2134	Sonstige Finanzerträge			
2135	Erträge aus Dividenden/Gewinnausschüttungen			
2136	Sonstige nicht finanzierungswirksame Finanzerträge			
<b>21</b>	<b>Summe Erträge</b>	<b>137.400,00</b>	<b>58.900,00</b>	<b>97.130,02</b>
<b>221</b>	<b>Personalaufwand</b>	<b>326.900,00</b>	<b>217.600,00</b>	<b>236.972,67</b>
2211	Personalaufwand (Bezüge, Nebengebühren, Mehrleistungen)	259.500,00	168.600,00	172.299,97
2212	Gesetzlicher und freiwilliger Sozialaufwand	63.900,00	45.000,00	61.413,42
2213	Sonstiger Personalaufwand	1.400,00	1.300,00	1.172,62
2214	Nicht finanzierungswirksamer Personalaufwand	2.100,00	2.700,00	2.086,66
<b>222</b>	<b>Sachaufwand</b>	<b>298.900,00</b>	<b>292.700,00</b>	<b>297.206,06</b>
2221	Gebrauchs- und Verbrauchsgüter, Handelswaren	7.300,00	6.100,00	11.531,81
2222	Verwaltungs- und Betriebsaufwand	44.500,00	46.400,00	34.881,83

## Vertretungskörper und allgemeine Verwaltung (Gruppe 0)

MVAG	Mittelverwendungs- und -aufbringungsgruppen (1. und 2. Ebene)	VA 2024	VA 2023	RA 2022
2223	Leasing- und Mietaufwand	3.500,00	3.000,00	3.628,40
2224	Instandhaltung	1.500,00	2.000,00	4.913,70
2225	Sonstiger Sachaufwand	207.000,00	200.500,00	203.463,57
2226	Nicht finanzierungswirksamer Sachaufwand	35.100,00	34.700,00	38.786,75
<b>223</b>	<b>Transferaufwand</b>	<b>13.400,00</b>	<b>13.800,00</b>	<b>12.997,55</b>
2231	Transferaufwand an Träger des öffentlichen Rechts			
2232	Transferaufwand an Beteiligungen			
2233	Transferaufwand an Unternehmen (mit Finanzunternehmen)			
2234	Transferaufwand an Haushalte und Organisationen ohne Erwerbscharakter	13.400,00	13.800,00	12.997,55
2235	Transferaufwand an das Ausland			
2236	Investitions- und Tilgungszuschüsse zwischen Unternehmungen und Betrieben der Gebietskörperschaft und der Gebietskörperschaft			
2237	Nicht finanzierungswirksamer Transferaufwand			
<b>224</b>	<b>Finanzaufwand</b>	<b>2.500,00</b>	<b>1.400,00</b>	<b>1.004,66</b>
2241	Aufwendungen für Zinsen	2.500,00	1.400,00	1.004,66
2242	Zinsen und sonstige Aufwendungen aus derivativen Finanzinstrumenten mit und ohne Grundgeschäft			
2243	Gewinnentnahmen von Unternehmungen und marktbestimmten Betrieben der Gebietskörperschaft (innerhalb der Gebietskörperschaft)			
2244	Sonstiger Finanzaufwand			
2245	Nicht finanzierungswirksamer Finanzaufwand			
<b>22</b>	<b>Summe Aufwendungen</b>	<b>641.700,00</b>	<b>525.500,00</b>	<b>548.180,94</b>
<b>SA0</b>	<b>Saldo (0) Nettoergebnis (21 - 22)</b>	<b>-504.300,00</b>	<b>-466.600,00</b>	<b>-451.050,92</b>
<b>230</b>	<b>Entnahmen von Haushaltsrücklagen</b>	<b>0,00</b>	<b>0,00</b>	<b>0,00</b>
2301	Entnahmen von Haushaltsrücklagen			
<b>240</b>	<b>Zuweisungen an Haushaltsrücklagen</b>	<b>0,00</b>	<b>0,00</b>	<b>0,00</b>
2401	Zuweisungen an Haushaltsrücklagen			
<b>SA01</b>	<b>Saldo (01) Haushaltsrücklagen (230 - 240)</b>	<b>0,00</b>	<b>0,00</b>	<b>0,00</b>
<b>SA00</b>	<b>Saldo (00) Nettoergebnis nach Haushaltsrücklagen (Saldo 0 + Saldo 01)</b>	<b>-504.300,00</b>	<b>-466.600,00</b>	<b>-451.050,92</b>

## Öffentliche Ordnung und Sicherheit (Gruppe 1)

MVAG	Mittelverwendungs- und -aufbringungsgruppen (1. und 2. Ebene)	VA 2024	VA 2023	RA 2022
<b>211</b>	<b>Erträge aus der operativen Verwaltungstätigkeit</b>	<b>4.100,00</b>	<b>3.600,00</b>	<b>3.481,39</b>
2111	Erträge aus eigenen Abgaben			
2112	Erträge aus Ertragsanteilen			
2113	Erträge aus Gebühren			
2114	Erträge aus Leistungen	4.000,00	3.500,00	3.473,47
2115	Erträge aus Besitz und wirtschaftlicher Tätigkeit			
2116	Erträge aus Veräußerung und sonstige Erträge	100,00	100,00	7,92
2117	Nicht finanzierungswirksame operative Erträge			
<b>212</b>	<b>Erträge aus Transfers</b>	<b>6.000,00</b>	<b>7.500,00</b>	<b>4.097,26</b>
2121	Transferertrag von Trägern des öffentlichen Rechts	6.000,00	7.500,00	4.097,26
2122	Transferertrag von Beteiligungen			
2123	Transferertrag von Unternehmen (mit Finanzunternehmen)			
2124	Transferertrag von Haushalten und Organisationen ohne Erwerbscharakter			
2125	Transferertrag vom Ausland			
2126	Investitions- und Tilgungszuschüsse zwischen Unternehmungen und Betrieben der Gebietskörperschaft und der Gebietskörperschaft			
2127	Nicht finanzierungswirksamer Transferertrag			
<b>213</b>	<b>Finanzerträge</b>	<b>0,00</b>	<b>0,00</b>	<b>0,00</b>
2131	Erträge aus Zinsen			
2132	Erträge aus Zinsen aus derivativen Finanzinstrumenten mit und ohne Grundgeschäft			
2133	Erträge aus Gewinnentnahmen von marktbestimmten Betrieben			
2134	Sonstige Finanzerträge			
2135	Erträge aus Dividenden/Gewinnausschüttungen			
2136	Sonstige nicht finanzierungswirksame Finanzerträge			
<b>21</b>	<b>Summe Erträge</b>	<b>10.100,00</b>	<b>11.100,00</b>	<b>7.578,65</b>
<b>221</b>	<b>Personalaufwand</b>	<b>0,00</b>	<b>0,00</b>	<b>0,00</b>
2211	Personalaufwand (Bezüge, Nebengebühren, Mehrleistungen)			
2212	Gesetzlicher und freiwilliger Sozialaufwand			
2213	Sonstiger Personalaufwand			
2214	Nicht finanzierungswirksamer Personalaufwand			
<b>222</b>	<b>Sachaufwand</b>	<b>199.400,00</b>	<b>32.900,00</b>	<b>31.144,03</b>
2221	Gebrauchs- und Verbrauchsgüter, Handelswaren	5.000,00	4.000,00	2.825,27
2222	Verwaltungs- und Betriebsaufwand	28.800,00	15.100,00	14.970,82

## Öffentliche Ordnung und Sicherheit (Gruppe 1)

MVAG	Mittelverwendungs- und -aufbringungsgruppen (1. und 2. Ebene)	VA 2024	VA 2023	RA 2022
2223	Leasing- und Mietaufwand			
2224	Instandhaltung	6.300,00	4.500,00	4.126,83
2225	Sonstiger Sachaufwand	156.600,00	6.600,00	6.535,61
2226	Nicht finanzierungswirksamer Sachaufwand	2.700,00	2.700,00	2.685,50
<b>223</b>	<b>Transferaufwand</b>	<b>15.000,00</b>	<b>15.000,00</b>	<b>14.000,00</b>
2231	Transferaufwand an Träger des öffentlichen Rechts	15.000,00	15.000,00	14.000,00
2232	Transferaufwand an Beteiligungen			
2233	Transferaufwand an Unternehmen (mit Finanzunternehmen)			
2234	Transferaufwand an Haushalte und Organisationen ohne Erwerbscharakter			
2235	Transferaufwand an das Ausland			
2236	Investitions- und Tilgungszuschüsse zwischen Unternehmungen und Betrieben der Gebietskörperschaft und der Gebietskörperschaft			
2237	Nicht finanzierungswirksamer Transferaufwand			
<b>224</b>	<b>Finanzaufwand</b>	<b>35.000,00</b>	<b>11.100,00</b>	<b>7.841,34</b>
2241	Aufwendungen für Zinsen	35.000,00	11.100,00	7.841,34
2242	Zinsen und sonstige Aufwendungen aus derivativen Finanzinstrumenten mit und ohne Grundgeschäft			
2243	Gewinnentnahmen von Unternehmungen und marktbestimmten Betrieben der Gebietskörperschaft (innerhalb der Gebietskörperschaft)			
2244	Sonstiger Finanzaufwand			
2245	Nicht finanzierungswirksamer Finanzaufwand			
<b>22</b>	<b>Summe Aufwendungen</b>	<b>249.400,00</b>	<b>59.000,00</b>	<b>52.985,37</b>
<b>SA0</b>	<b>Saldo (0) Nettoergebnis (21 - 22)</b>	<b>-239.300,00</b>	<b>-47.900,00</b>	<b>-45.406,72</b>
<b>230</b>	<b>Entnahmen von Haushaltsrücklagen</b>	<b>0,00</b>	<b>0,00</b>	<b>0,00</b>
2301	Entnahmen von Haushaltsrücklagen			
<b>240</b>	<b>Zuweisungen an Haushaltsrücklagen</b>	<b>0,00</b>	<b>0,00</b>	<b>0,00</b>
2401	Zuweisungen an Haushaltsrücklagen			
<b>SA01</b>	<b>Saldo (01) Haushaltsrücklagen (230 - 240)</b>	<b>0,00</b>	<b>0,00</b>	<b>0,00</b>
<b>SA00</b>	<b>Saldo (00) Nettoergebnis nach Haushaltsrücklagen (Saldo 0 + Saldo 01)</b>	<b>-239.300,00</b>	<b>-47.900,00</b>	<b>-45.406,72</b>

## Unterricht, Erziehung, Sport und Wissenschaft (Gruppe 2)

MVAG	Mittelverwendungs- und -aufbringungsgruppen (1. und 2. Ebene)	VA 2024	VA 2023	RA 2022
<b>211</b>	<b>Erträge aus der operativen Verwaltungstätigkeit</b>	<b>77.300,00</b>	<b>43.200,00</b>	<b>46.187,52</b>
2111	Erträge aus eigenen Abgaben			
2112	Erträge aus Ertragsanteilen			
2113	Erträge aus Gebühren			
2114	Erträge aus Leistungen	23.100,00	29.000,00	26.460,27
2115	Erträge aus Besitz und wirtschaftlicher Tätigkeit			
2116	Erträge aus Veräußerung und sonstige Erträge	49.800,00	14.200,00	13.257,37
2117	Nicht finanzierungswirksame operative Erträge	4.400,00		6.469,88
<b>212</b>	<b>Erträge aus Transfers</b>	<b>37.100,00</b>	<b>40.300,00</b>	<b>19.035,94</b>
2121	Transferertrag von Trägern des öffentlichen Rechts	28.200,00	29.300,00	8.098,88
2122	Transferertrag von Beteiligungen			
2123	Transferertrag von Unternehmen (mit Finanzunternehmen)			
2124	Transferertrag von Haushalten und Organisationen ohne Erwerbscharakter			
2125	Transferertrag vom Ausland			
2126	Investitions- und Tilgungszuschüsse zwischen Unternehmungen und Betrieben der Gebietskörperschaft und der Gebietskörperschaft			
2127	Nicht finanzierungswirksamer Transferertrag	8.900,00	11.000,00	10.937,06
<b>213</b>	<b>Finanzerträge</b>	<b>0,00</b>	<b>0,00</b>	<b>0,00</b>
2131	Erträge aus Zinsen			
2132	Erträge aus Zinsen aus derivativen Finanzinstrumenten mit und ohne Grundgeschäft			
2133	Erträge aus Gewinnentnahmen von marktbestimmten Betrieben			
2134	Sonstige Finanzerträge			
2135	Erträge aus Dividenden/Gewinnausschüttungen			
2136	Sonstige nicht finanzierungswirksame Finanzerträge			
<b>21</b>	<b>Summe Erträge</b>	<b>114.400,00</b>	<b>83.500,00</b>	<b>65.223,46</b>
<b>221</b>	<b>Personalaufwand</b>	<b>188.200,00</b>	<b>169.100,00</b>	<b>142.411,97</b>
2211	Personalaufwand (Bezüge, Nebengebühren, Mehrleistungen)	146.200,00	131.100,00	111.580,79
2212	Gesetzlicher und freiwilliger Sozialaufwand	39.600,00	35.400,00	27.568,82
2213	Sonstiger Personalaufwand			
2214	Nicht finanzierungswirksamer Personalaufwand	2.400,00	2.600,00	3.262,36
<b>222</b>	<b>Sachaufwand</b>	<b>113.900,00</b>	<b>125.900,00</b>	<b>138.941,98</b>
2221	Gebrauchs- und Verbrauchsgüter, Handelswaren	24.600,00	21.300,00	20.322,95
2222	Verwaltungs- und Betriebsaufwand	25.400,00	14.200,00	12.723,44

## Unterricht, Erziehung, Sport und Wissenschaft (Gruppe 2)

MVAG	Mittelverwendungs- und -aufbringungsgruppen (1. und 2. Ebene)	VA 2024	VA 2023	RA 2022
2223	Leasing- und Mietaufwand	10.000,00	3.400,00	3.477,64
2224	Instandhaltung	10.000,00	14.800,00	33.185,44
2225	Sonstiger Sachaufwand	21.300,00	47.100,00	42.350,79
2226	Nicht finanzierungswirksamer Sachaufwand	22.600,00	25.100,00	26.881,72
<b>223</b>	<b>Transferaufwand</b>	<b>68.500,00</b>	<b>48.100,00</b>	<b>59.028,27</b>
2231	Transferaufwand an Träger des öffentlichen Rechts	66.100,00	46.600,00	56.653,27
2232	Transferaufwand an Beteiligungen			
2233	Transferaufwand an Unternehmen (mit Finanzunternehmen)			
2234	Transferaufwand an Haushalte und Organisationen ohne Erwerbscharakter	2.400,00	1.500,00	2.375,00
2235	Transferaufwand an das Ausland			
2236	Investitions- und Tilgungszuschüsse zwischen Unternehmungen und Betrieben der Gebietskörperschaft und der Gebietskörperschaft			
2237	Nicht finanzierungswirksamer Transferaufwand			
<b>224</b>	<b>Finanzaufwand</b>	<b>0,00</b>	<b>0,00</b>	<b>0,00</b>
2241	Aufwendungen für Zinsen			
2242	Zinsen und sonstige Aufwendungen aus derivativen Finanzinstrumenten mit und ohne Grundgeschäft			
2243	Gewinnentnahmen von Unternehmungen und marktbestimmten Betrieben der Gebietskörperschaft (innerhalb der Gebietskörperschaft)			
2244	Sonstiger Finanzaufwand			
2245	Nicht finanzierungswirksamer Finanzaufwand			
<b>22</b>	<b>Summe Aufwendungen</b>	<b>370.600,00</b>	<b>343.100,00</b>	<b>340.382,22</b>
<b>SA0</b>	<b>Saldo (0) Nettoergebnis (21 - 22)</b>	<b>-256.200,00</b>	<b>-259.600,00</b>	<b>-275.158,76</b>
<b>230</b>	<b>Entnahmen von Haushaltsrücklagen</b>	<b>0,00</b>	<b>0,00</b>	<b>0,00</b>
2301	Entnahmen von Haushaltsrücklagen			
<b>240</b>	<b>Zuweisungen an Haushaltsrücklagen</b>	<b>0,00</b>	<b>0,00</b>	<b>0,00</b>
2401	Zuweisungen an Haushaltsrücklagen			
<b>SA01</b>	<b>Saldo (01) Haushaltsrücklagen (230 - 240)</b>	<b>0,00</b>	<b>0,00</b>	<b>0,00</b>
<b>SA00</b>	<b>Saldo (00) Nettoergebnis nach Haushaltsrücklagen (Saldo 0 + Saldo 01)</b>	<b>-256.200,00</b>	<b>-259.600,00</b>	<b>-275.158,76</b>



## Kunst, Kultur und Kultus (Gruppe 3)

MVAG	Mittelverwendungs- und -aufbringungsgruppen (1. und 2. Ebene)	VA 2024	VA 2023	RA 2022
<b>211</b>	<b>Erträge aus der operativen Verwaltungstätigkeit</b>	<b>20.200,00</b>	<b>22.000,00</b>	<b>14.302,76</b>
2111	Erträge aus eigenen Abgaben			
2112	Erträge aus Ertragsanteilen			
2113	Erträge aus Gebühren			
2114	Erträge aus Leistungen	16.100,00	17.600,00	13.030,00
2115	Erträge aus Besitz und wirtschaftlicher Tätigkeit			
2116	Erträge aus Veräußerung und sonstige Erträge	4.100,00	4.400,00	1.272,76
2117	Nicht finanzierungswirksame operative Erträge			
<b>212</b>	<b>Erträge aus Transfers</b>	<b>0,00</b>	<b>0,00</b>	<b>0,00</b>
2121	Transferertrag von Trägern des öffentlichen Rechts			
2122	Transferertrag von Beteiligungen			
2123	Transferertrag von Unternehmen (mit Finanzunternehmen)			
2124	Transferertrag von Haushalten und Organisationen ohne Erwerbscharakter			
2125	Transferertrag vom Ausland			
2126	Investitions- und Tilgungszuschüsse zwischen Unternehmungen und Betrieben der Gebietskörperschaft und der Gebietskörperschaft			
2127	Nicht finanzierungswirksamer Transferertrag			
<b>213</b>	<b>Finanzerträge</b>	<b>0,00</b>	<b>100,00</b>	<b>0,00</b>
2131	Erträge aus Zinsen		100,00	
2132	Erträge aus Zinsen aus derivativen Finanzinstrumenten mit und ohne Grundgeschäft			
2133	Erträge aus Gewinnentnahmen von marktbestimmten Betrieben			
2134	Sonstige Finanzerträge			
2135	Erträge aus Dividenden/Gewinnausschüttungen			
2136	Sonstige nicht finanzierungswirksame Finanzerträge			
<b>21</b>	<b>Summe Erträge</b>	<b>20.200,00</b>	<b>22.100,00</b>	<b>14.302,76</b>
<b>221</b>	<b>Personalaufwand</b>	<b>0,00</b>	<b>0,00</b>	<b>0,00</b>
2211	Personalaufwand (Bezüge, Nebengebühren, Mehrleistungen)			
2212	Gesetzlicher und freiwilliger Sozialaufwand			
2213	Sonstiger Personalaufwand			
2214	Nicht finanzierungswirksamer Personalaufwand			
<b>222</b>	<b>Sachaufwand</b>	<b>114.100,00</b>	<b>96.000,00</b>	<b>74.841,65</b>
2221	Gebrauchs- und Verbrauchsgüter, Handelswaren	2.300,00	2.800,00	2.149,12
2222	Verwaltungs- und Betriebsaufwand	800,00	600,00	952,49

**Kunst, Kultur und Kultus (Gruppe 3)**

MVAG	Mittelverwendungs- und -aufbringungsgruppen (1. und 2. Ebene)	VA 2024	VA 2023	RA 2022
2223	Leasing- und Mietaufwand	4.100,00	4.000,00	4.230,00
2224	Instandhaltung	100,00		136,45
2225	Sonstiger Sachaufwand	106.700,00	88.500,00	67.299,91
2226	Nicht finanzierungswirksamer Sachaufwand	100,00	100,00	73,68
<b>223</b>	<b>Transferaufwand</b>	<b>37.600,00</b>	<b>38.200,00</b>	<b>37.043,66</b>
2231	Transferaufwand an Träger des öffentlichen Rechts	36.400,00	36.400,00	35.213,66
2232	Transferaufwand an Beteiligungen			
2233	Transferaufwand an Unternehmen (mit Finanzunternehmen)			
2234	Transferaufwand an Haushalte und Organisationen ohne Erwerbscharakter	1.200,00	1.800,00	1.830,00
2235	Transferaufwand an das Ausland			
2236	Investitions- und Tilgungszuschüsse zwischen Unternehmungen und Betrieben der Gebietskörperschaft und der Gebietskörperschaft			
2237	Nicht finanzierungswirksamer Transferaufwand			
<b>224</b>	<b>Finanzaufwand</b>	<b>100,00</b>	<b>100,00</b>	<b>1.383,78</b>
2241	Aufwendungen für Zinsen			
2242	Zinsen und sonstige Aufwendungen aus derivativen Finanzinstrumenten mit und ohne Grundgeschäft			
2243	Gewinnentnahmen von Unternehmungen und marktbestimmten Betrieben der Gebietskörperschaft (innerhalb der Gebietskörperschaft)			
2244	Sonstiger Finanzaufwand	100,00	100,00	1.383,78
2245	Nicht finanzierungswirksamer Finanzaufwand			
<b>22</b>	<b>Summe Aufwendungen</b>	<b>151.800,00</b>	<b>134.300,00</b>	<b>113.269,09</b>
<b>SA0</b>	<b>Saldo (0) Nettoergebnis (21 - 22)</b>	<b>-131.600,00</b>	<b>-112.200,00</b>	<b>-98.966,33</b>
<b>230</b>	<b>Entnahmen von Haushaltsrücklagen</b>	<b>0,00</b>	<b>0,00</b>	<b>0,00</b>
2301	Entnahmen von Haushaltsrücklagen			
<b>240</b>	<b>Zuweisungen an Haushaltsrücklagen</b>	<b>0,00</b>	<b>0,00</b>	<b>0,00</b>
2401	Zuweisungen an Haushaltsrücklagen			
<b>SA01</b>	<b>Saldo (01) Haushaltsrücklagen (230 - 240)</b>	<b>0,00</b>	<b>0,00</b>	<b>0,00</b>
<b>SA00</b>	<b>Saldo (00) Nettoergebnis nach Haushaltsrücklagen (Saldo 0 + Saldo 01)</b>	<b>-131.600,00</b>	<b>-112.200,00</b>	<b>-98.966,33</b>

**Soziale Wohlfahrt und Wohnbauförderung (Gruppe 4)**

MVAG	Mittelverwendungs- und -aufbringungsgruppen (1. und 2. Ebene)	VA 2024	VA 2023	RA 2022
<b>211</b>	<b>Erträge aus der operativen Verwaltungstätigkeit</b>	<b>0,00</b>	<b>0,00</b>	<b>0,00</b>
2111	Erträge aus eigenen Abgaben			
2112	Erträge aus Ertragsanteilen			
2113	Erträge aus Gebühren			
2114	Erträge aus Leistungen			
2115	Erträge aus Besitz und wirtschaftlicher Tätigkeit			
2116	Erträge aus Veräußerung und sonstige Erträge			
2117	Nicht finanzierungswirksame operative Erträge			
<b>212</b>	<b>Erträge aus Transfers</b>	<b>0,00</b>	<b>0,00</b>	<b>0,00</b>
2121	Transferertrag von Trägern des öffentlichen Rechts			
2122	Transferertrag von Beteiligungen			
2123	Transferertrag von Unternehmen (mit Finanzunternehmen)			
2124	Transferertrag von Haushalten und Organisationen ohne Erwerbscharakter			
2125	Transferertrag vom Ausland			
2126	Investitions- und Tilgungszuschüsse zwischen Unternehmungen und Betrieben der Gebietskörperschaft und der Gebietskörperschaft			
2127	Nicht finanzierungswirksamer Transferertrag			
<b>213</b>	<b>Finanzerträge</b>	<b>0,00</b>	<b>0,00</b>	<b>0,00</b>
2131	Erträge aus Zinsen			
2132	Erträge aus Zinsen aus derivativen Finanzinstrumenten mit und ohne Grundgeschäft			
2133	Erträge aus Gewinnentnahmen von marktbestimmten Betrieben			
2134	Sonstige Finanzerträge			
2135	Erträge aus Dividenden/Gewinnausschüttungen			
2136	Sonstige nicht finanzierungswirksame Finanzerträge			
<b>21</b>	<b>Summe Erträge</b>	<b>0,00</b>	<b>0,00</b>	<b>0,00</b>
<b>221</b>	<b>Personalaufwand</b>	<b>0,00</b>	<b>0,00</b>	<b>0,00</b>
2211	Personalaufwand (Bezüge, Nebengebühren, Mehrleistungen)			
2212	Gesetzlicher und freiwilliger Sozialaufwand			
2213	Sonstiger Personalaufwand			
2214	Nicht finanzierungswirksamer Personalaufwand			
<b>222</b>	<b>Sachaufwand</b>	<b>100,00</b>	<b>0,00</b>	<b>0,00</b>
2221	Gebrauchs- und Verbrauchsgüter, Handelswaren			
2222	Verwaltungs- und Betriebsaufwand	100,00		

**Soziale Wohlfahrt und Wohnbauförderung (Gruppe 4)**

MVAG	Mittelverwendungs- und -aufbringungsgruppen (1. und 2. Ebene)	VA 2024	VA 2023	RA 2022
2223	Leasing- und Mietaufwand			
2224	Instandhaltung			
2225	Sonstiger Sachaufwand			
2226	Nicht finanzierungswirksamer Sachaufwand			
<b>223</b>	<b>Transferaufwand</b>	<b>274.700,00</b>	<b>222.600,00</b>	<b>211.598,07</b>
2231	Transferaufwand an Träger des öffentlichen Rechts	272.000,00	220.000,00	208.778,59
2232	Transferaufwand an Beteiligungen			
2233	Transferaufwand an Unternehmen (mit Finanzunternehmen)			
2234	Transferaufwand an Haushalte und Organisationen ohne Erwerbscharakter	2.700,00	2.600,00	2.819,48
2235	Transferaufwand an das Ausland			
2236	Investitions- und Tilgungszuschüsse zwischen Unternehmungen und Betrieben der Gebietskörperschaft und der Gebietskörperschaft			
2237	Nicht finanzierungswirksamer Transferaufwand			
<b>224</b>	<b>Finanzaufwand</b>	<b>0,00</b>	<b>0,00</b>	<b>0,00</b>
2241	Aufwendungen für Zinsen			
2242	Zinsen und sonstige Aufwendungen aus derivativen Finanzinstrumenten mit und ohne Grundgeschäft			
2243	Gewinnentnahmen von Unternehmungen und marktbestimmten Betrieben der Gebietskörperschaft (innerhalb der Gebietskörperschaft)			
2244	Sonstiger Finanzaufwand			
2245	Nicht finanzierungswirksamer Finanzaufwand			
<b>22</b>	<b>Summe Aufwendungen</b>	<b>274.800,00</b>	<b>222.600,00</b>	<b>211.598,07</b>
<b>SA0</b>	<b>Saldo (0) Nettoergebnis (21 - 22)</b>	<b>-274.800,00</b>	<b>-222.600,00</b>	<b>-211.598,07</b>
<b>230</b>	<b>Entnahmen von Haushaltsrücklagen</b>	<b>0,00</b>	<b>0,00</b>	<b>0,00</b>
2301	Entnahmen von Haushaltsrücklagen			
<b>240</b>	<b>Zuweisungen an Haushaltsrücklagen</b>	<b>0,00</b>	<b>0,00</b>	<b>0,00</b>
2401	Zuweisungen an Haushaltsrücklagen			
<b>SA01</b>	<b>Saldo (01) Haushaltsrücklagen (230 - 240)</b>	<b>0,00</b>	<b>0,00</b>	<b>0,00</b>
<b>SA00</b>	<b>Saldo (00) Nettoergebnis nach Haushaltsrücklagen (Saldo 0 + Saldo 01)</b>	<b>-274.800,00</b>	<b>-222.600,00</b>	<b>-211.598,07</b>

## Gesundheit (Gruppe 5)

MVAG	Mittelverwendungs- und -aufbringungsgruppen (1. und 2. Ebene)	VA 2024	VA 2023	RA 2022
<b>211</b>	<b>Erträge aus der operativen Verwaltungstätigkeit</b>	<b>3.900,00</b>	<b>3.900,00</b>	<b>3.238,00</b>
2111	Erträge aus eigenen Abgaben			
2112	Erträge aus Ertragsanteilen			
2113	Erträge aus Gebühren			
2114	Erträge aus Leistungen	3.500,00	3.500,00	3.175,00
2115	Erträge aus Besitz und wirtschaftlicher Tätigkeit			
2116	Erträge aus Veräußerung und sonstige Erträge	400,00	400,00	63,00
2117	Nicht finanzierungswirksame operative Erträge			
<b>212</b>	<b>Erträge aus Transfers</b>	<b>1.800,00</b>	<b>1.800,00</b>	<b>6.857,00</b>
2121	Transferertrag von Trägern des öffentlichen Rechts	1.800,00	1.800,00	6.857,00
2122	Transferertrag von Beteiligungen			
2123	Transferertrag von Unternehmen (mit Finanzunternehmen)			
2124	Transferertrag von Haushalten und Organisationen ohne Erwerbscharakter			
2125	Transferertrag vom Ausland			
2126	Investitions- und Tilgungszuschüsse zwischen Unternehmungen und Betrieben der Gebietskörperschaft und der Gebietskörperschaft			
2127	Nicht finanzierungswirksamer Transferertrag			
<b>213</b>	<b>Finanzerträge</b>	<b>0,00</b>	<b>0,00</b>	<b>0,00</b>
2131	Erträge aus Zinsen			
2132	Erträge aus Zinsen aus derivativen Finanzinstrumenten mit und ohne Grundgeschäft			
2133	Erträge aus Gewinnentnahmen von marktbestimmten Betrieben			
2134	Sonstige Finanzerträge			
2135	Erträge aus Dividenden/Gewinnausschüttungen			
2136	Sonstige nicht finanzierungswirksame Finanzerträge			
<b>21</b>	<b>Summe Erträge</b>	<b>5.700,00</b>	<b>5.700,00</b>	<b>10.095,00</b>
<b>221</b>	<b>Personalaufwand</b>	<b>600,00</b>	<b>300,00</b>	<b>650,42</b>
2211	Personalaufwand (Bezüge, Nebengebühren, Mehrleistungen)	600,00	300,00	650,42
2212	Gesetzlicher und freiwilliger Sozialaufwand			
2213	Sonstiger Personalaufwand			
2214	Nicht finanzierungswirksamer Personalaufwand			
<b>222</b>	<b>Sachaufwand</b>	<b>7.700,00</b>	<b>9.600,00</b>	<b>5.356,70</b>
2221	Gebrauchs- und Verbrauchsgüter, Handelswaren			
2222	Verwaltungs- und Betriebsaufwand			

**Gesundheit (Gruppe 5)**

MVAG	Mittelverwendungs- und -aufbringungsgruppen (1. und 2. Ebene)	VA 2024	VA 2023	RA 2022
2223	Leasing- und Mietaufwand	3.000,00	3.000,00	2.450,00
2224	Instandhaltung			
2225	Sonstiger Sachaufwand	4.700,00	6.600,00	2.906,70
2226	Nicht finanzierungswirksamer Sachaufwand			
<b>223</b>	<b>Transferaufwand</b>	<b>300.400,00</b>	<b>284.500,00</b>	<b>275.448,21</b>
2231	Transferaufwand an Träger des öffentlichen Rechts	300.400,00	284.500,00	275.448,21
2232	Transferaufwand an Beteiligungen			
2233	Transferaufwand an Unternehmen (mit Finanzunternehmen)			
2234	Transferaufwand an Haushalte und Organisationen ohne Erwerbscharakter			
2235	Transferaufwand an das Ausland			
2236	Investitions- und Tilgungszuschüsse zwischen Unternehmungen und Betrieben der Gebietskörperschaft und der Gebietskörperschaft			
2237	Nicht finanzierungswirksamer Transferaufwand			
<b>224</b>	<b>Finanzaufwand</b>	<b>100,00</b>	<b>100,00</b>	<b>13,76</b>
2241	Aufwendungen für Zinsen			
2242	Zinsen und sonstige Aufwendungen aus derivativen Finanzinstrumenten mit und ohne Grundgeschäft			
2243	Gewinnentnahmen von Unternehmungen und marktbestimmten Betrieben der Gebietskörperschaft (innerhalb der Gebietskörperschaft)			
2244	Sonstiger Finanzaufwand	100,00	100,00	13,76
2245	Nicht finanzierungswirksamer Finanzaufwand			
<b>22</b>	<b>Summe Aufwendungen</b>	<b>308.800,00</b>	<b>294.500,00</b>	<b>281.469,09</b>
<b>SA0</b>	<b>Saldo (0) Nettoergebnis (21 - 22)</b>	<b>-303.100,00</b>	<b>-288.800,00</b>	<b>-271.374,09</b>
<b>230</b>	<b>Entnahmen von Haushaltsrücklagen</b>	<b>0,00</b>	<b>0,00</b>	<b>0,00</b>
2301	Entnahmen von Haushaltsrücklagen			
<b>240</b>	<b>Zuweisungen an Haushaltsrücklagen</b>	<b>0,00</b>	<b>0,00</b>	<b>0,00</b>
2401	Zuweisungen an Haushaltsrücklagen			
<b>SA01</b>	<b>Saldo (01) Haushaltsrücklagen (230 - 240)</b>	<b>0,00</b>	<b>0,00</b>	<b>0,00</b>
<b>SA00</b>	<b>Saldo (00) Nettoergebnis nach Haushaltsrücklagen (Saldo 0 + Saldo 01)</b>	<b>-303.100,00</b>	<b>-288.800,00</b>	<b>-271.374,09</b>

## Straßen- und Wasserbau, Verkehr (Gruppe 6)

MVAG	Mittelverwendungs- und -aufbringungsgruppen (1. und 2. Ebene)	VA 2024	VA 2023	RA 2022
<b>211</b>	<b>Erträge aus der operativen Verwaltungstätigkeit</b>	<b>26.000,00</b>	<b>85.100,00</b>	<b>116.116,40</b>
2111	Erträge aus eigenen Abgaben			
2112	Erträge aus Ertragsanteilen			
2113	Erträge aus Gebühren	8.800,00	8.800,00	8.187,00
2114	Erträge aus Leistungen	4.200,00	2.900,00	
2115	Erträge aus Besitz und wirtschaftlicher Tätigkeit			
2116	Erträge aus Veräußerung und sonstige Erträge	13.000,00	73.400,00	107.929,40
2117	Nicht finanzierungswirksame operative Erträge			
<b>212</b>	<b>Erträge aus Transfers</b>	<b>182.100,00</b>	<b>247.400,00</b>	<b>244.703,64</b>
2121	Transferertrag von Trägern des öffentlichen Rechts	135.000,00	201.000,00	214.950,28
2122	Transferertrag von Beteiligungen			
2123	Transferertrag von Unternehmen (mit Finanzunternehmen)			
2124	Transferertrag von Haushalten und Organisationen ohne Erwerbscharakter	45.000,00	45.000,00	28.361,50
2125	Transferertrag vom Ausland			
2126	Investitions- und Tilgungszuschüsse zwischen Unternehmungen und Betrieben der Gebietskörperschaft und der Gebietskörperschaft			
2127	Nicht finanzierungswirksamer Transferertrag	2.100,00	1.400,00	1.391,86
<b>213</b>	<b>Finanzerträge</b>	<b>0,00</b>	<b>0,00</b>	<b>0,00</b>
2131	Erträge aus Zinsen			
2132	Erträge aus Zinsen aus derivativen Finanzinstrumenten mit und ohne Grundgeschäft			
2133	Erträge aus Gewinnentnahmen von marktbestimmten Betrieben			
2134	Sonstige Finanzerträge			
2135	Erträge aus Dividenden/Gewinnausschüttungen			
2136	Sonstige nicht finanzierungswirksame Finanzerträge			
<b>21</b>	<b>Summe Erträge</b>	<b>208.100,00</b>	<b>332.500,00</b>	<b>360.820,04</b>
<b>221</b>	<b>Personalaufwand</b>	<b>0,00</b>	<b>0,00</b>	<b>0,00</b>
2211	Personalaufwand (Bezüge, Nebengebühren, Mehrleistungen)			
2212	Gesetzlicher und freiwilliger Sozialaufwand			
2213	Sonstiger Personalaufwand			
2214	Nicht finanzierungswirksamer Personalaufwand			
<b>222</b>	<b>Sachaufwand</b>	<b>367.500,00</b>	<b>356.400,00</b>	<b>365.780,13</b>
2221	Gebrauchs- und Verbrauchsgüter, Handelswaren	4.000,00	4.100,00	3.546,66
2222	Verwaltungs- und Betriebsaufwand	11.400,00	8.000,00	7.296,19

**Straßen- und Wasserbau, Verkehr (Gruppe 6)**

MVAG	Mittelverwendungs- und -aufbringungsgruppen (1. und 2. Ebene)	VA 2024	VA 2023	RA 2022
2223	Leasing- und Mietaufwand	8.100,00	40.600,00	8.651,74
2224	Instandhaltung	45.300,00	54.600,00	48.065,50
2225	Sonstiger Sachaufwand	169.200,00	148.100,00	190.951,80
2226	Nicht finanzierungswirksamer Sachaufwand	129.500,00	101.000,00	107.268,24
<b>223</b>	<b>Transferaufwand</b>	<b>0,00</b>	<b>0,00</b>	<b>0,00</b>
2231	Transferaufwand an Träger des öffentlichen Rechts			
2232	Transferaufwand an Beteiligungen			
2233	Transferaufwand an Unternehmen (mit Finanzunternehmen)			
2234	Transferaufwand an Haushalte und Organisationen ohne Erwerbscharakter			
2235	Transferaufwand an das Ausland			
2236	Investitions- und Tilgungszuschüsse zwischen Unternehmungen und Betrieben der Gebietskörperschaft und der Gebietskörperschaft			
2237	Nicht finanzierungswirksamer Transferaufwand			
<b>224</b>	<b>Finanzaufwand</b>	<b>112.300,00</b>	<b>51.100,00</b>	<b>25.602,95</b>
2241	Aufwendungen für Zinsen	112.300,00	51.100,00	21.883,70
2242	Zinsen und sonstige Aufwendungen aus derivativen Finanzinstrumenten mit und ohne Grundgeschäft			
2243	Gewinnentnahmen von Unternehmungen und marktbestimmten Betrieben der Gebietskörperschaft (innerhalb der Gebietskörperschaft)			
2244	Sonstiger Finanzaufwand			
2245	Nicht finanzierungswirksamer Finanzaufwand			3.719,25
<b>22</b>	<b>Summe Aufwendungen</b>	<b>479.800,00</b>	<b>407.500,00</b>	<b>391.383,08</b>
<b>SA0</b>	<b>Saldo (0) Nettoergebnis (21 - 22)</b>	<b>-271.700,00</b>	<b>-75.000,00</b>	<b>-30.563,04</b>
<b>230</b>	<b>Entnahmen von Haushaltsrücklagen</b>	<b>0,00</b>	<b>0,00</b>	<b>0,00</b>
2301	Entnahmen von Haushaltsrücklagen			
<b>240</b>	<b>Zuweisungen an Haushaltsrücklagen</b>	<b>0,00</b>	<b>0,00</b>	<b>0,00</b>
2401	Zuweisungen an Haushaltsrücklagen			
<b>SA01</b>	<b>Saldo (01) Haushaltsrücklagen (230 - 240)</b>	<b>0,00</b>	<b>0,00</b>	<b>0,00</b>
<b>SA00</b>	<b>Saldo (00) Nettoergebnis nach Haushaltsrücklagen (Saldo 0 + Saldo 01)</b>	<b>-271.700,00</b>	<b>-75.000,00</b>	<b>-30.563,04</b>



## Wirtschaftsförderung (Gruppe 7)

MVAG	Mittelverwendungs- und -aufbringungsgruppen (1. und 2. Ebene)	VA 2024	VA 2023	RA 2022
<b>211</b>	<b>Erträge aus der operativen Verwaltungstätigkeit</b>	<b>4.600,00</b>	<b>4.600,00</b>	<b>34.045,59</b>
2111	Erträge aus eigenen Abgaben			
2112	Erträge aus Ertragsanteilen			
2113	Erträge aus Gebühren			
2114	Erträge aus Leistungen	4.500,00	4.500,00	3.489,45
2115	Erträge aus Besitz und wirtschaftlicher Tätigkeit			
2116	Erträge aus Veräußerung und sonstige Erträge	100,00	100,00	30.556,14
2117	Nicht finanzierungswirksame operative Erträge			
<b>212</b>	<b>Erträge aus Transfers</b>	<b>20.700,00</b>	<b>26.400,00</b>	<b>23.556,04</b>
2121	Transferertrag von Trägern des öffentlichen Rechts	5.500,00	12.300,00	10.987,00
2122	Transferertrag von Beteiligungen			
2123	Transferertrag von Unternehmen (mit Finanzunternehmen)			
2124	Transferertrag von Haushalten und Organisationen ohne Erwerbscharakter	600,00	1.700,00	
2125	Transferertrag vom Ausland			
2126	Investitions- und Tilgungszuschüsse zwischen Unternehmungen und Betrieben der Gebietskörperschaft und der Gebietskörperschaft			
2127	Nicht finanzierungswirksamer Transferertrag	14.600,00	12.400,00	12.569,04
<b>213</b>	<b>Finanzerträge</b>	<b>0,00</b>	<b>0,00</b>	<b>0,00</b>
2131	Erträge aus Zinsen			
2132	Erträge aus Zinsen aus derivativen Finanzinstrumenten mit und ohne Grundgeschäft			
2133	Erträge aus Gewinnentnahmen von marktbestimmten Betrieben			
2134	Sonstige Finanzerträge			
2135	Erträge aus Dividenden/Gewinnausschüttungen			
2136	Sonstige nicht finanzierungswirksame Finanzerträge			
<b>21</b>	<b>Summe Erträge</b>	<b>25.300,00</b>	<b>31.000,00</b>	<b>57.601,63</b>
<b>221</b>	<b>Personalaufwand</b>	<b>4.100,00</b>	<b>3.800,00</b>	<b>5.872,81</b>
2211	Personalaufwand (Bezüge, Nebengebühren, Mehrleistungen)	3.200,00	2.900,00	5.053,18
2212	Gesetzlicher und freiwilliger Sozialaufwand	900,00	900,00	819,63
2213	Sonstiger Personalaufwand			
2214	Nicht finanzierungswirksamer Personalaufwand			
<b>222</b>	<b>Sachaufwand</b>	<b>174.700,00</b>	<b>270.300,00</b>	<b>307.692,47</b>
2221	Gebrauchs- und Verbrauchsgüter, Handelswaren	8.200,00	6.200,00	5.061,60
2222	Verwaltungs- und Betriebsaufwand	8.300,00	4.100,00	1.696,47

**Wirtschaftsförderung (Gruppe 7)**

MVAG	Mittelverwendungs- und -aufbringungsgruppen (1. und 2. Ebene)	VA 2024	VA 2023	RA 2022
2223	Leasing- und Mietaufwand	700,00	700,00	653,80
2224	Instandhaltung	3.500,00	4.700,00	41.146,78
2225	Sonstiger Sachaufwand	25.800,00	126.900,00	123.422,45
2226	Nicht finanzierungswirksamer Sachaufwand	128.200,00	127.700,00	135.711,37
<b>223</b>	<b>Transferaufwand</b>	<b>15.100,00</b>	<b>41.000,00</b>	<b>13.477,37</b>
2231	Transferaufwand an Träger des öffentlichen Rechts		27.500,00	
2232	Transferaufwand an Beteiligungen			
2233	Transferaufwand an Unternehmen (mit Finanzunternehmen)			
2234	Transferaufwand an Haushalte und Organisationen ohne Erwerbscharakter	15.100,00	13.500,00	13.477,37
2235	Transferaufwand an das Ausland			
2236	Investitions- und Tilgungszuschüsse zwischen Unternehmungen und Betrieben der Gebietskörperschaft und der Gebietskörperschaft			
2237	Nicht finanzierungswirksamer Transferaufwand			
<b>224</b>	<b>Finanzaufwand</b>	<b>0,00</b>	<b>0,00</b>	<b>0,00</b>
2241	Aufwendungen für Zinsen			
2242	Zinsen und sonstige Aufwendungen aus derivativen Finanzinstrumenten mit und ohne Grundgeschäft			
2243	Gewinnentnahmen von Unternehmungen und marktbestimmten Betrieben der Gebietskörperschaft (innerhalb der Gebietskörperschaft)			
2244	Sonstiger Finanzaufwand			
2245	Nicht finanzierungswirksamer Finanzaufwand			
<b>22</b>	<b>Summe Aufwendungen</b>	<b>193.900,00</b>	<b>315.100,00</b>	<b>327.042,65</b>
<b>SA0</b>	<b>Saldo (0) Nettoergebnis (21 - 22)</b>	<b>-168.600,00</b>	<b>-284.100,00</b>	<b>-269.441,02</b>
<b>230</b>	<b>Entnahmen von Haushaltsrücklagen</b>	<b>0,00</b>	<b>0,00</b>	<b>0,00</b>
2301	Entnahmen von Haushaltsrücklagen			
<b>240</b>	<b>Zuweisungen an Haushaltsrücklagen</b>	<b>0,00</b>	<b>0,00</b>	<b>0,00</b>
2401	Zuweisungen an Haushaltsrücklagen			
<b>SA01</b>	<b>Saldo (01) Haushaltsrücklagen (230 - 240)</b>	<b>0,00</b>	<b>0,00</b>	<b>0,00</b>
<b>SA00</b>	<b>Saldo (00) Nettoergebnis nach Haushaltsrücklagen (Saldo 0 + Saldo 01)</b>	<b>-168.600,00</b>	<b>-284.100,00</b>	<b>-269.441,02</b>

## Dienstleistungen (Gruppe 8)

MVAG	Mittelverwendungs- und -aufbringungsgruppen (1. und 2. Ebene)	VA 2024	VA 2023	RA 2022
<b>211</b>	<b>Erträge aus der operativen Verwaltungstätigkeit</b>	<b>1.410.200,00</b>	<b>1.485.700,00</b>	<b>1.140.590,40</b>
2111	Erträge aus eigenen Abgaben			
2112	Erträge aus Ertragsanteilen			
2113	Erträge aus Gebühren	632.000,00	652.100,00	601.127,75
2114	Erträge aus Leistungen	365.600,00	406.100,00	340.163,70
2115	Erträge aus Besitz und wirtschaftlicher Tätigkeit	190.800,00	194.900,00	181.539,17
2116	Erträge aus Veräußerung und sonstige Erträge	168.300,00	232.600,00	17.759,78
2117	Nicht finanzierungswirksame operative Erträge	53.500,00		
<b>212</b>	<b>Erträge aus Transfers</b>	<b>91.500,00</b>	<b>49.600,00</b>	<b>49.536,24</b>
2121	Transferertrag von Trägern des öffentlichen Rechts	46.100,00	6.100,00	6.073,89
2122	Transferertrag von Beteiligungen			
2123	Transferertrag von Unternehmen (mit Finanzunternehmen)			
2124	Transferertrag von Haushalten und Organisationen ohne Erwerbscharakter			
2125	Transferertrag vom Ausland			
2126	Investitions- und Tilgungszuschüsse zwischen Unternehmungen und Betrieben der Gebietskörperschaft und der Gebietskörperschaft			
2127	Nicht finanzierungswirksamer Transferertrag	45.400,00	43.500,00	43.462,35
<b>213</b>	<b>Finanzerträge</b>	<b>500,00</b>	<b>500,00</b>	<b>2.500,00</b>
2131	Erträge aus Zinsen			
2132	Erträge aus Zinsen aus derivativen Finanzinstrumenten mit und ohne Grundgeschäft			
2133	Erträge aus Gewinnentnahmen von marktbestimmten Betrieben			
2134	Sonstige Finanzerträge	500,00	500,00	2.500,00
2135	Erträge aus Dividenden/Gewinnausschüttungen			
2136	Sonstige nicht finanzierungswirksame Finanzerträge			
<b>21</b>	<b>Summe Erträge</b>	<b>1.502.200,00</b>	<b>1.535.800,00</b>	<b>1.192.626,64</b>
<b>221</b>	<b>Personalaufwand</b>	<b>489.500,00</b>	<b>384.700,00</b>	<b>370.126,54</b>
2211	Personalaufwand (Bezüge, Nebengebühren, Mehrleistungen)	380.800,00	309.800,00	296.724,98
2212	Gesetzlicher und freiwilliger Sozialaufwand	93.000,00	70.700,00	68.003,23
2213	Sonstiger Personalaufwand			
2214	Nicht finanzierungswirksamer Personalaufwand	15.700,00	4.200,00	5.398,33
<b>222</b>	<b>Sachaufwand</b>	<b>693.800,00</b>	<b>799.900,00</b>	<b>654.199,68</b>
2221	Gebrauchs- und Verbrauchsgüter, Handelswaren	27.400,00	25.700,00	26.064,06
2222	Verwaltungs- und Betriebsaufwand	201.900,00	97.700,00	82.768,09

## Dienstleistungen (Gruppe 8)

MVAG	Mittelverwendungs- und -aufbringungsgruppen (1. und 2. Ebene)	VA 2024	VA 2023	RA 2022
2223	Leasing- und Mietaufwand	2.900,00	2.800,00	2.750,98
2224	Instandhaltung	88.000,00	65.600,00	110.005,92
2225	Sonstiger Sachaufwand	136.300,00	366.300,00	163.786,77
2226	Nicht finanzierungswirksamer Sachaufwand	237.300,00	241.800,00	268.823,86
<b>223</b>	<b>Transferaufwand</b>	<b>214.000,00</b>	<b>235.800,00</b>	<b>152.100,00</b>
2231	Transferaufwand an Träger des öffentlichen Rechts	214.000,00	235.800,00	152.100,00
2232	Transferaufwand an Beteiligungen			
2233	Transferaufwand an Unternehmen (mit Finanzunternehmen)			
2234	Transferaufwand an Haushalte und Organisationen ohne Erwerbscharakter			
2235	Transferaufwand an das Ausland			
2236	Investitions- und Tilgungszuschüsse zwischen Unternehmungen und Betrieben der Gebietskörperschaft und der Gebietskörperschaft			
2237	Nicht finanzierungswirksamer Transferaufwand			
<b>224</b>	<b>Finanzaufwand</b>	<b>40.200,00</b>	<b>11.000,00</b>	<b>10.776,30</b>
2241	Aufwendungen für Zinsen	40.100,00	10.900,00	10.720,39
2242	Zinsen und sonstige Aufwendungen aus derivativen Finanzinstrumenten mit und ohne Grundgeschäft			
2243	Gewinnentnahmen von Unternehmungen und marktbestimmten Betrieben der Gebietskörperschaft (innerhalb der Gebietskörperschaft)			
2244	Sonstiger Finanzaufwand	100,00	100,00	55,91
2245	Nicht finanzierungswirksamer Finanzaufwand			
<b>22</b>	<b>Summe Aufwendungen</b>	<b>1.437.500,00</b>	<b>1.431.400,00</b>	<b>1.187.202,52</b>
<b>SA0</b>	<b>Saldo (0) Nettoergebnis (21 - 22)</b>	<b>64.700,00</b>	<b>104.400,00</b>	<b>5.424,12</b>
<b>230</b>	<b>Entnahmen von Haushaltsrücklagen</b>	<b>0,00</b>	<b>0,00</b>	<b>0,00</b>
2301	Entnahmen von Haushaltsrücklagen			
<b>240</b>	<b>Zuweisungen an Haushaltsrücklagen</b>	<b>120.000,00</b>	<b>0,00</b>	<b>0,00</b>
2401	Zuweisungen an Haushaltsrücklagen	120.000,00		
<b>SA01</b>	<b>Saldo (01) Haushaltsrücklagen (230 - 240)</b>	<b>-120.000,00</b>	<b>0,00</b>	<b>0,00</b>
<b>SA00</b>	<b>Saldo (00) Nettoergebnis nach Haushaltsrücklagen (Saldo 0 + Saldo 01)</b>	<b>-55.300,00</b>	<b>104.400,00</b>	<b>5.424,12</b>

## Finanzwirtschaft (Gruppe 9)

MVAG	Mittelverwendungs- und -aufbringungsgruppen (1. und 2. Ebene)	VA 2024	VA 2023	RA 2022
<b>211</b>	<b>Erträge aus der operativen Verwaltungstätigkeit</b>	<b>1.861.000,00</b>	<b>1.671.500,00</b>	<b>1.770.425,79</b>
2111	Erträge aus eigenen Abgaben	816.000,00	781.500,00	873.034,37
2112	Erträge aus Ertragsanteilen	870.000,00	870.000,00	882.520,19
2113	Erträge aus Gebühren			
2114	Erträge aus Leistungen			
2115	Erträge aus Besitz und wirtschaftlicher Tätigkeit	20.000,00	15.000,00	14.554,00
2116	Erträge aus Veräußerung und sonstige Erträge	155.000,00	5.000,00	317,23
2117	Nicht finanzierungswirksame operative Erträge			
<b>212</b>	<b>Erträge aus Transfers</b>	<b>85.000,00</b>	<b>45.000,00</b>	<b>112.640,99</b>
2121	Transferertrag von Trägern des öffentlichen Rechts	85.000,00	45.000,00	112.640,99
2122	Transferertrag von Beteiligungen			
2123	Transferertrag von Unternehmen (mit Finanzunternehmen)			
2124	Transferertrag von Haushalten und Organisationen ohne Erwerbscharakter			
2125	Transferertrag vom Ausland			
2126	Investitions- und Tilgungszuschüsse zwischen Unternehmungen und Betrieben der Gebietskörperschaft und der Gebietskörperschaft			
2127	Nicht finanzierungswirksamer Transferertrag			
<b>213</b>	<b>Finanzerträge</b>	<b>100,00</b>	<b>100,00</b>	<b>15,33</b>
2131	Erträge aus Zinsen	100,00	100,00	15,33
2132	Erträge aus Zinsen aus derivativen Finanzinstrumenten mit und ohne Grundgeschäft			
2133	Erträge aus Gewinnentnahmen von marktbestimmten Betrieben			
2134	Sonstige Finanzerträge			
2135	Erträge aus Dividenden/Gewinnausschüttungen			
2136	Sonstige nicht finanzierungswirksame Finanzerträge			
<b>21</b>	<b>Summe Erträge</b>	<b>1.946.100,00</b>	<b>1.716.600,00</b>	<b>1.883.082,11</b>
<b>221</b>	<b>Personalaufwand</b>	<b>0,00</b>	<b>0,00</b>	<b>0,00</b>
2211	Personalaufwand (Bezüge, Nebengebühren, Mehrleistungen)			
2212	Gesetzlicher und freiwilliger Sozialaufwand			
2213	Sonstiger Personalaufwand			
2214	Nicht finanzierungswirksamer Personalaufwand			
<b>222</b>	<b>Sachaufwand</b>	<b>262.700,00</b>	<b>24.000,00</b>	<b>29.035,93</b>
2221	Gebrauchs- und Verbrauchsgüter, Handelswaren			
2222	Verwaltungs- und Betriebsaufwand			

## Finanzwirtschaft (Gruppe 9)

MVAG	Mittelverwendungs- und -aufbringungsgruppen (1. und 2. Ebene)	VA 2024	VA 2023	RA 2022
2223	Leasing- und Mietaufwand			
2224	Instandhaltung			
2225	Sonstiger Sachaufwand	262.700,00	24.000,00	29.035,93
2226	Nicht finanzierungswirksamer Sachaufwand			
<b>223</b>	<b>Transferaufwand</b>	<b>0,00</b>	<b>0,00</b>	<b>0,00</b>
2231	Transferaufwand an Träger des öffentlichen Rechts			
2232	Transferaufwand an Beteiligungen			
2233	Transferaufwand an Unternehmen (mit Finanzunternehmen)			
2234	Transferaufwand an Haushalte und Organisationen ohne Erwerbscharakter			
2235	Transferaufwand an das Ausland			
2236	Investitions- und Tilgungszuschüsse zwischen Unternehmungen und Betrieben der Gebietskörperschaft und der Gebietskörperschaft			
2237	Nicht finanzierungswirksamer Transferaufwand			
<b>224</b>	<b>Finanzaufwand</b>	<b>10.000,00</b>	<b>4.000,00</b>	<b>4.981,42</b>
2241	Aufwendungen für Zinsen			
2242	Zinsen und sonstige Aufwendungen aus derivativen Finanzinstrumenten mit und ohne Grundgeschäft			
2243	Gewinnentnahmen von Unternehmungen und marktbestimmten Betrieben der Gebietskörperschaft (innerhalb der Gebietskörperschaft)			
2244	Sonstiger Finanzaufwand	10.000,00	4.000,00	4.981,42
2245	Nicht finanzierungswirksamer Finanzaufwand			
<b>22</b>	<b>Summe Aufwendungen</b>	<b>272.700,00</b>	<b>28.000,00</b>	<b>34.017,35</b>
<b>SA0</b>	<b>Saldo (0) Nettoergebnis (21 - 22)</b>	<b>1.673.400,00</b>	<b>1.688.600,00</b>	<b>1.849.064,76</b>
<b>230</b>	<b>Entnahmen von Haushaltsrücklagen</b>	<b>0,00</b>	<b>75.200,00</b>	<b>0,00</b>
2301	Entnahmen von Haushaltsrücklagen		75.200,00	
<b>240</b>	<b>Zuweisungen an Haushaltsrücklagen</b>	<b>0,00</b>	<b>0,00</b>	<b>0,00</b>
2401	Zuweisungen an Haushaltsrücklagen			
<b>SA01</b>	<b>Saldo (01) Haushaltsrücklagen (230 - 240)</b>	<b>0,00</b>	<b>75.200,00</b>	<b>0,00</b>
<b>SA00</b>	<b>Saldo (00) Nettoergebnis nach Haushaltsrücklagen (Saldo 0 + Saldo 01)</b>	<b>1.673.400,00</b>	<b>1.763.800,00</b>	<b>1.849.064,76</b>

Finanzierungshaushalt Bereichsbudget 1. und 2. Ebene  
(Anlage 1b)





## Vertretungskörper und allgemeine Verwaltung (Gruppe 0)

MVAG	Mittelverwendungs- und aufbringungsgruppen (1. und 2. Ebene)	VA 2024	VA 2023	RA 2022
<b>311</b>	<b>Einzahlungen aus operativer Verwaltungstätigkeit</b>	<b>47.100,00</b>	<b>48.500,00</b>	<b>61.579,12</b>
3111	Einzahlungen aus eigenen Abgaben			
3112	Einzahlungen aus Ertragsanteilen			
3113	Einzahlungen aus Gebühren			
3114	Einzahlungen aus Leistungen	25.400,00	27.700,00	39.784,03
3115	Einzahlungen aus Besitz und wirtschaftlicher Tätigkeit	21.000,00	20.500,00	21.320,00
3116	Einzahlungen aus Veräußerung von geringwertigen Wirtschaftsgütern (GWG) und sonstige Einzahlungen	700,00	300,00	475,09
<b>312</b>	<b>Einzahlungen aus Transfers</b>	<b>59.000,00</b>	<b>9.100,00</b>	<b>8.800,00</b>
3121	Transferzahlungen von Trägern des öffentlichen Rechts	59.000,00	9.100,00	8.800,00
3122	Transferzahlungen von Beteiligungen			
3123	Transferzahlungen von Unternehmen (inkl. Finanzunternehmen)			
3124	Transferzahlungen von Haushalten und Organisationen ohne Erwerbscharakter			
3125	Transferzahlungen vom Ausland			
3126	Investitions- und Tilgungszuschüsse zwischen Unternehmungen und Betrieben der Gebietskörperschaft und der Gebietskörperschaft			
<b>313</b>	<b>Einzahlungen aus Finanzerträgen</b>	<b>0,00</b>	<b>0,00</b>	<b>0,00</b>
3131	Einzahlungen aus Zinserträgen			
3132	Einzahlungen aus Zinsen aus derivativen Finanzinstrumenten mit und ohne Grundgeschäft			
3133	Einzahlungen aus Gewinnentnahmen von marktbestimmten Betrieben			
3134	Sonstige Einzahlungen aus Finanzerträgen			
3135	Einzahlungen aus Dividenden/Gewinnausschüttungen			
<b>31</b>	<b>Summe Einzahlungen operative Gebarung</b>	<b>106.100,00</b>	<b>57.600,00</b>	<b>70.379,12</b>
<b>321</b>	<b>Auszahlungen aus Personalaufwand</b>	<b>324.800,00</b>	<b>214.900,00</b>	<b>234.886,01</b>
3211	Auszahlungen für Personalaufwand (Bezüge, Nebengebühren, und Mehrleistungsvergütungen)	259.500,00	168.600,00	172.299,97
3212	Auszahlungen für gesetzliche und freiwillige Sozialaufwendungen	63.900,00	45.000,00	61.413,42
3213	Auszahlungen aus sonstigem Personalaufwand	1.400,00	1.300,00	1.172,62
<b>322</b>	<b>Auszahlungen aus Sachaufwand</b>	<b>263.800,00</b>	<b>258.000,00</b>	<b>257.330,87</b>
3221	Auszahlungen für Gebrauchs- und Verbrauchsgüter, Handelswaren	7.300,00	6.100,00	10.907,46
3222	Auszahlungen für Verwaltungs- und Betriebsaufwand	44.500,00	46.400,00	34.311,15
3223	Auszahlungen für Leasing- und Mietaufwand	3.500,00	3.000,00	3.628,40
3224	Auszahlungen für Instandhaltung	1.500,00	2.000,00	4.346,70
3225	Sonstige Auszahlungen aus Sachaufwand	207.000,00	200.500,00	204.137,16
3226	Auszahlungen aus der Inanspruchnahme von Haftungen			
<b>323</b>	<b>Auszahlungen aus Transfers</b>	<b>13.400,00</b>	<b>13.800,00</b>	<b>12.997,55</b>
3231	Transferzahlungen an Träger des öffentlichen Rechts			

## Vertretungskörper und allgemeine Verwaltung (Gruppe 0)

MVAG	Mittelverwendungs- und aufbringungsgruppen (1. und 2. Ebene)	VA 2024	VA 2023	RA 2022
3232	Transferzahlungen an Beteiligungen			
3233	Transferzahlungen an Unternehmen (inkl. Finanzunternehmen)			
3234	Transferzahlungen an Haushalte und Organisationen ohne Erwerbscharakter	13.400,00	13.800,00	12.997,55
3235	Transferzahlungen an das Ausland			
3236	Investitions- und Tilgungszuschüsse zwischen Unternehmungen und Betrieben der Gebietskörperschaft und der Gebietskörperschaft			
<b>324</b>	<b>Auszahlungen aus Finanzaufwand</b>	<b>2.500,00</b>	<b>1.400,00</b>	<b>1.004,66</b>
3241	Auszahlungen für Zinsen	2.500,00	1.400,00	1.004,66
3242	Auszahlungen für Zinsen aus derivativen Finanzinstrumenten mit und ohne Grundgeschäft			
3243	Auszahlungen aus Gewinnentnahmen von marktbestimmten Betrieben			
3244	Sonstige Auszahlungen aus Finanzaufwendungen			
<b>32</b>	<b>Summe Auszahlungen operative Gebarung</b>	<b>604.500,00</b>	<b>488.100,00</b>	<b>506.219,09</b>
<b>SA1</b>	<b>Saldo (1) Geldfluss aus der operativen Gebarung (31 – 32)</b>	<b>-498.400,00</b>	<b>-430.500,00</b>	<b>-435.839,97</b>
<b>331</b>	<b>Einzahlungen aus der Investitionstätigkeit</b>	<b>0,00</b>	<b>0,00</b>	<b>0,00</b>
3311	Einzahlungen aus der Veräußerung von immateriellem Vermögen			
3312	Einzahlungen aus der Veräußerung von Grundstücken und Grundstückeinrichtungen			
3313	Einzahlungen aus der Veräußerung von Gebäuden und Bauten			
3314	Einzahlungen aus der Veräußerung von technischen Anlagen, Fahrzeugen und Maschinen			
3315	Einzahlungen aus der Veräußerung von Amts-, Betriebs- und Geschäftsausstattung			
3316	Einzahlungen aus der Veräußerung von Kulturgütern			
3317	Einzahlungen aus der Veräußerung von Beteiligungen			
3318	Einzahlungen aus der Veräußerung von kofinanzierten Schutzbauten			
<b>332</b>	<b>Einzahlungen aus der Rückzahlung von Darlehen sowie gewährten Vorschüssen</b>	<b>0,00</b>	<b>0,00</b>	<b>0,00</b>
3321	Einzahlungen aus Darlehen an Träger des öffentlichen Rechts			
3322	Einzahlungen aus Darlehen an Beteiligungen			
3323	Einzahlungen aus Darlehen an Unternehmen und Haushalte			
3325	Einzahlungen aus Vorschüssen und Anzahlungen			
<b>333</b>	<b>Einzahlungen aus Kapitaltransfers</b>	<b>0,00</b>	<b>2.800,00</b>	<b>0,00</b>
3331	Kapitaltransferzahlungen von Trägern des öffentlichen Rechts			
3332	Kapitaltransferzahlungen von Beteiligungen			
3333	Kapitaltransferzahlungen von Unternehmen			
3334	Kapitaltransferzahlungen von Haushalten und Organisationen ohne Erwerbscharakter		2.800,00	
3335	Kapitaltransferzahlungen vom Ausland			
<b>33</b>	<b>Summe Einzahlungen investive Gebarung</b>	<b>0,00</b>	<b>2.800,00</b>	<b>0,00</b>

## Vertretungskörper und allgemeine Verwaltung (Gruppe 0)

MVAG	Mittelverwendungs- und aufbringungsgruppen (1. und 2. Ebene)	VA 2024	VA 2023	RA 2022
<b>341</b>	<b>Auszahlungen aus der Investitionstätigkeit</b>	<b>86.500,00</b>	<b>7.500,00</b>	<b>15.361,48</b>
3411	Auszahlungen für den Erwerb von immateriellem Vermögen	5.500,00	7.500,00	15.361,48
3412	Auszahlungen für den Erwerb von Grundstücken und Grundstückseinrichtungen			
3413	Auszahlungen für den Erwerb von Gebäuden und Bauten	30.000,00		
3414	Auszahlungen für den Erwerb von technischen Anlagen, Fahrzeugen und Maschinen			
3415	Auszahlungen für den Erwerb von Amts-, Betriebs- und Geschäftsausstattung	51.000,00		
3416	Auszahlungen für den Erwerb von Kulturgütern			
3417	Auszahlungen für den Erwerb von Beteiligungen			
3418	Auszahlungen für den Erwerb von kofinanzierten Schutzbauten			
<b>342</b>	<b>Auszahlungen aus der Gewährung von Darlehen sowie gewährten Vorschüssen</b>	<b>0,00</b>	<b>0,00</b>	<b>0,00</b>
3421	Auszahlungen von Darlehen an Träger des öffentlichen Rechts			
3422	Auszahlungen von Darlehen an Beteiligungen			
3423	Auszahlungen von Darlehen an Unternehmen und Haushalte			
3425	Auszahlungen von Vorschüssen und Anzahlungen			
<b>343</b>	<b>Auszahlungen aus Kapitaltransfers</b>	<b>0,00</b>	<b>0,00</b>	<b>0,00</b>
3431	Kapitaltransferzahlungen an Träger des öffentlichen Rechts			
3432	Kapitaltransferzahlungen an Beteiligungen			
3433	Kapitaltransferzahlungen an Unternehmen (Finanzunternehmen)			
3434	Kapitaltransferzahlungen an Haushalte und Organisationen ohne Erwerbscharakter			
3435	Kapitaltransferzahlungen an das Ausland			
<b>34</b>	<b>Summe Auszahlungen investive Gebarung</b>	<b>86.500,00</b>	<b>7.500,00</b>	<b>15.361,48</b>
<b>SA2</b>	<b>Saldo (2) Geldfluss aus der investiven Gebarung (33 – 34)</b>	<b>-86.500,00</b>	<b>-4.700,00</b>	<b>-15.361,48</b>
<b>SA3</b>	<b>Saldo (3) Nettofinanzierungssaldo (Saldo 1 + Saldo 2)</b>	<b>-584.900,00</b>	<b>-435.200,00</b>	<b>-451.201,45</b>
<b>351</b>	<b>Einzahlungen aus der Aufnahme von Finanzschulden</b>	<b>0,00</b>	<b>0,00</b>	<b>0,00</b>
3511	Einzahlungen aus empfangenen Darlehen von öffentlichen Körperschaften und Rechtsträgern			
3512	Einzahlungen aus empfangenen Darlehen von Beteiligungen			
3513	Einzahlungen aus empfangenen Darlehen von Unternehmen und privaten Haushalten			
3514	Einzahlungen aus Finanzschulden (Finanzunternehmen)			
3515	Einzahlungen aus Aufnahmen von Leasingverbindlichkeiten			
<b>353</b>	<b>Einzahlungen infolge eines Kapitaltausches bei derivativen Finanzinstrumenten mit Grundgeschäft</b>	<b>0,00</b>	<b>0,00</b>	<b>0,00</b>
3530	Einzahlungen infolge eines Kapitaltausches bei derivativen Finanzinstrumenten mit Grundgeschäft			
<b>355</b>	<b>Einzahlungen aus dem Abgang von Finanzinstrumenten</b>	<b>0,00</b>	<b>0,00</b>	<b>0,00</b>

## Vertretungskörper und allgemeine Verwaltung (Gruppe 0)

MVAG	Mittelverwendungs- und aufbringungsgruppen (1. und 2. Ebene)	VA 2024	VA 2023	RA 2022
3550	Einzahlungen aus dem Abgang von Finanzinstrumenten			
<b>35</b>	<b>Summe Einzahlungen aus der Finanzierungstätigkeit</b>	<b>0,00</b>	<b>0,00</b>	<b>0,00</b>
<b>361</b>	<b>Auszahlungen aus der Tilgung von Finanzschulden</b>	<b>21.500,00</b>	<b>22.200,00</b>	<b>22.151,14</b>
3611	Auszahlungen aus empfangenen Darlehen von öffentlichen Körperschaften und Rechtsträgern	8.800,00	8.800,00	8.785,00
3612	Auszahlungen aus empfangenen Darlehen von Beteiligungen			
3613	Auszahlungen aus empfangenen Darlehen von Unternehmen und privaten Haushalten			
3614	Auszahlungen aus Finanzschulden	12.700,00	13.400,00	13.366,14
3615	Auszahlungen aus Rückzahlungen von Leasingverbindlichkeiten			
<b>363</b>	<b>Auszahlungen infolge eines Kapitaltausches bei derivativen Finanzinstrumenten mit Grundgeschäft</b>	<b>0,00</b>	<b>0,00</b>	<b>0,00</b>
3630	Auszahlungen infolge eines Kapitaltausches bei derivativen Finanzinstrumenten mit Grundgeschäft			
<b>365</b>	<b>Auszahlungen für den Erwerb von Finanzinstrumenten</b>	<b>0,00</b>	<b>0,00</b>	<b>0,00</b>
3650	Auszahlungen für den Erwerb von Finanzinstrumenten			
<b>36</b>	<b>Summe Auszahlungen aus der Finanzierungstätigkeit</b>	<b>21.500,00</b>	<b>22.200,00</b>	<b>22.151,14</b>
<b>SA4</b>	<b>Saldo (4) Geldfluss aus der Finanzierungstätigkeit (35 – 36)</b>	<b>-21.500,00</b>	<b>-22.200,00</b>	<b>-22.151,14</b>
<b>SA5</b>	<b>Saldo (5) Geldfluss aus der voranschlagswirksamen Gebarung (Saldo 3 + Saldo 4)</b>	<b>-606.400,00</b>	<b>-457.400,00</b>	<b>-473.352,59</b>

## Öffentliche Ordnung und Sicherheit (Gruppe 1)

MVAG	Mittelverwendungs- und aufbringungsgruppen (1. und 2. Ebene)	VA 2024	VA 2023	RA 2022
<b>311</b>	<b>Einzahlungen aus operativer Verwaltungstätigkeit</b>	<b>4.100,00</b>	<b>3.600,00</b>	<b>3.140,21</b>
3111	Einzahlungen aus eigenen Abgaben			
3112	Einzahlungen aus Ertragsanteilen			
3113	Einzahlungen aus Gebühren			
3114	Einzahlungen aus Leistungen	4.000,00	3.500,00	3.132,29
3115	Einzahlungen aus Besitz und wirtschaftlicher Tätigkeit			
3116	Einzahlungen aus Veräußerung von geringwertigen Wirtschaftsgütern (GWG) und sonstige Einzahlungen	100,00	100,00	7,92
<b>312</b>	<b>Einzahlungen aus Transfers</b>	<b>6.000,00</b>	<b>7.500,00</b>	<b>4.097,26</b>
3121	Transferzahlungen von Trägern des öffentlichen Rechts	6.000,00	7.500,00	4.097,26
3122	Transferzahlungen von Beteiligungen			
3123	Transferzahlungen von Unternehmen (inkl. Finanzunternehmen)			
3124	Transferzahlungen von Haushalten und Organisationen ohne Erwerbscharakter			
3125	Transferzahlungen vom Ausland			
3126	Investitions- und Tilgungszuschüsse zwischen Unternehmungen und Betrieben der Gebietskörperschaft und der Gebietskörperschaft			
<b>313</b>	<b>Einzahlungen aus Finanzerträgen</b>	<b>0,00</b>	<b>0,00</b>	<b>0,00</b>
3131	Einzahlungen aus Zinserträgen			
3132	Einzahlungen aus Zinsen aus derivativen Finanzinstrumenten mit und ohne Grundgeschäft			
3133	Einzahlungen aus Gewinnentnahmen von marktbestimmten Betrieben			
3134	Sonstige Einzahlungen aus Finanzerträgen			
3135	Einzahlungen aus Dividenden/Gewinnausschüttungen			
<b>31</b>	<b>Summe Einzahlungen operative Gebarung</b>	<b>10.100,00</b>	<b>11.100,00</b>	<b>7.237,47</b>
<b>321</b>	<b>Auszahlungen aus Personalaufwand</b>	<b>0,00</b>	<b>0,00</b>	<b>0,00</b>
3211	Auszahlungen für Personalaufwand (Bezüge, Nebengebühren, und Mehrleistungsvergütungen)			
3212	Auszahlungen für gesetzliche und freiwillige Sozialaufwendungen			
3213	Auszahlungen aus sonstigem Personalaufwand			
<b>322</b>	<b>Auszahlungen aus Sachaufwand</b>	<b>46.700,00</b>	<b>30.200,00</b>	<b>30.294,61</b>
3221	Auszahlungen für Gebrauchs- und Verbrauchsgüter, Handelswaren	5.000,00	4.000,00	4.981,34
3222	Auszahlungen für Verwaltungs- und Betriebsaufwand	28.800,00	15.100,00	14.569,91
3223	Auszahlungen für Leasing- und Mietaufwand			
3224	Auszahlungen für Instandhaltung	6.300,00	4.500,00	4.207,75
3225	Sonstige Auszahlungen aus Sachaufwand	6.600,00	6.600,00	6.535,61
3226	Auszahlungen aus der Inanspruchnahme von Haftungen			
<b>323</b>	<b>Auszahlungen aus Transfers</b>	<b>15.000,00</b>	<b>15.000,00</b>	<b>14.000,00</b>
3231	Transferzahlungen an Träger des öffentlichen Rechts	15.000,00	15.000,00	14.000,00

## Öffentliche Ordnung und Sicherheit (Gruppe 1)

MVAG	Mittelverwendungs- und aufbringungsgruppen (1. und 2. Ebene)	VA 2024	VA 2023	RA 2022
3232	Transferzahlungen an Beteiligungen			
3233	Transferzahlungen an Unternehmen (inkl. Finanzunternehmen)			
3234	Transferzahlungen an Haushalte und Organisationen ohne Erwerbscharakter			
3235	Transferzahlungen an das Ausland			
3236	Investitions- und Tilgungszuschüsse zwischen Unternehmungen und Betrieben der Gebietskörperschaft und der Gebietskörperschaft			
<b>324</b>	<b>Auszahlungen aus Finanzaufwand</b>	<b>35.000,00</b>	<b>11.100,00</b>	<b>7.841,34</b>
3241	Auszahlungen für Zinsen	35.000,00	11.100,00	7.841,34
3242	Auszahlungen für Zinsen aus derivativen Finanzinstrumenten mit und ohne Grundgeschäft			
3243	Auszahlungen aus Gewinnentnahmen von marktbestimmten Betrieben			
3244	Sonstige Auszahlungen aus Finanzaufwendungen			
<b>32</b>	<b>Summe Auszahlungen operative Gebarung</b>	<b>96.700,00</b>	<b>56.300,00</b>	<b>52.135,95</b>
<b>SA1</b>	<b>Saldo (1) Geldfluss aus der operativen Gebarung (31 – 32)</b>	<b>-86.600,00</b>	<b>-45.200,00</b>	<b>-44.898,48</b>
<b>331</b>	<b>Einzahlungen aus der Investitionstätigkeit</b>	<b>150.000,00</b>	<b>0,00</b>	<b>0,00</b>
3311	Einzahlungen aus der Veräußerung von immateriellem Vermögen			
3312	Einzahlungen aus der Veräußerung von Grundstücken und Grundstückeinrichtungen	100.000,00		
3313	Einzahlungen aus der Veräußerung von Gebäuden und Bauten	50.000,00		
3314	Einzahlungen aus der Veräußerung von technischen Anlagen, Fahrzeugen und Maschinen			
3315	Einzahlungen aus der Veräußerung von Amts-, Betriebs- und Geschäftsausstattung			
3316	Einzahlungen aus der Veräußerung von Kulturgütern			
3317	Einzahlungen aus der Veräußerung von Beteiligungen			
3318	Einzahlungen aus der Veräußerung von kofinanzierten Schutzbauten			
<b>332</b>	<b>Einzahlungen aus der Rückzahlung von Darlehen sowie gewährten Vorschüssen</b>	<b>0,00</b>	<b>0,00</b>	<b>0,00</b>
3321	Einzahlungen aus Darlehen an Träger des öffentlichen Rechts			
3322	Einzahlungen aus Darlehen an Beteiligungen			
3323	Einzahlungen aus Darlehen an Unternehmen und Haushalte			
3325	Einzahlungen aus Vorschüssen und Anzahlungen			
<b>333</b>	<b>Einzahlungen aus Kapitaltransfers</b>	<b>0,00</b>	<b>0,00</b>	<b>0,00</b>
3331	Kapitaltransferzahlungen von Trägern des öffentlichen Rechts			
3332	Kapitaltransferzahlungen von Beteiligungen			
3333	Kapitaltransferzahlungen von Unternehmen			
3334	Kapitaltransferzahlungen von Haushalten und Organisationen ohne Erwerbscharakter			
3335	Kapitaltransferzahlungen vom Ausland			
<b>33</b>	<b>Summe Einzahlungen investive Gebarung</b>	<b>150.000,00</b>	<b>0,00</b>	<b>0,00</b>

## Öffentliche Ordnung und Sicherheit (Gruppe 1)

MVAG	Mittelverwendungs- und aufbringungsgruppen (1. und 2. Ebene)	VA 2024	VA 2023	RA 2022
<b>341</b>	<b>Auszahlungen aus der Investitionstätigkeit</b>	<b>0,00</b>	<b>0,00</b>	<b>0,00</b>
3411	Auszahlungen für den Erwerb von immateriellem Vermögen			
3412	Auszahlungen für den Erwerb von Grundstücken und Grundstückseinrichtungen			
3413	Auszahlungen für den Erwerb von Gebäuden und Bauten			
3414	Auszahlungen für den Erwerb von technischen Anlagen, Fahrzeugen und Maschinen			
3415	Auszahlungen für den Erwerb von Amts-, Betriebs- und Geschäftsausstattung			
3416	Auszahlungen für den Erwerb von Kulturgütern			
3417	Auszahlungen für den Erwerb von Beteiligungen			
3418	Auszahlungen für den Erwerb von kofinanzierten Schutzbauten			
<b>342</b>	<b>Auszahlungen aus der Gewährung von Darlehen sowie gewährten Vorschüssen</b>	<b>0,00</b>	<b>0,00</b>	<b>0,00</b>
3421	Auszahlungen von Darlehen an Träger des öffentlichen Rechts			
3422	Auszahlungen von Darlehen an Beteiligungen			
3423	Auszahlungen von Darlehen an Unternehmen und Haushalte			
3425	Auszahlungen von Vorschüssen und Anzahlungen			
<b>343</b>	<b>Auszahlungen aus Kapitaltransfers</b>	<b>0,00</b>	<b>0,00</b>	<b>0,00</b>
3431	Kapitaltransferzahlungen an Träger des öffentlichen Rechts			
3432	Kapitaltransferzahlungen an Beteiligungen			
3433	Kapitaltransferzahlungen an Unternehmen (Finanzunternehmen)			
3434	Kapitaltransferzahlungen an Haushalte und Organisationen ohne Erwerbscharakter			
3435	Kapitaltransferzahlungen an das Ausland			
<b>34</b>	<b>Summe Auszahlungen investive Gebarung</b>	<b>0,00</b>	<b>0,00</b>	<b>0,00</b>
<b>SA2</b>	<b>Saldo (2) Geldfluss aus der investiven Gebarung (33 – 34)</b>	<b>150.000,00</b>	<b>0,00</b>	<b>0,00</b>
<b>SA3</b>	<b>Saldo (3) Nettofinanzierungssaldo (Saldo 1 + Saldo 2)</b>	<b>63.400,00</b>	<b>-45.200,00</b>	<b>-44.898,48</b>
<b>351</b>	<b>Einzahlungen aus der Aufnahme von Finanzschulden</b>	<b>0,00</b>	<b>0,00</b>	<b>0,00</b>
3511	Einzahlungen aus empfangenen Darlehen von öffentlichen Körperschaften und Rechtsträgern			
3512	Einzahlungen aus empfangenen Darlehen von Beteiligungen			
3513	Einzahlungen aus empfangenen Darlehen von Unternehmen und privaten Haushalten			
3514	Einzahlungen aus Finanzschulden (Finanzunternehmen)			
3515	Einzahlungen aus Aufnahmen von Leasingverbindlichkeiten			
<b>353</b>	<b>Einzahlungen infolge eines Kapitaltausches bei derivativen Finanzinstrumenten mit Grundgeschäft</b>	<b>0,00</b>	<b>0,00</b>	<b>0,00</b>
3530	Einzahlungen infolge eines Kapitaltausches bei derivativen Finanzinstrumenten mit Grundgeschäft			
<b>355</b>	<b>Einzahlungen aus dem Abgang von Finanzinstrumenten</b>	<b>0,00</b>	<b>0,00</b>	<b>0,00</b>

## Öffentliche Ordnung und Sicherheit (Gruppe 1)

MVAG	Mittelverwendungs- und aufbringungsgruppen (1. und 2. Ebene)	VA 2024	VA 2023	RA 2022
3550	Einzahlungen aus dem Abgang von Finanzinstrumenten			
<b>35</b>	<b>Summe Einzahlungen aus der Finanzierungstätigkeit</b>	<b>0,00</b>	<b>0,00</b>	<b>0,00</b>
<b>361</b>	<b>Auszahlungen aus der Tilgung von Finanzschulden</b>	<b>53.800,00</b>	<b>53.800,00</b>	<b>53.843,48</b>
3611	Auszahlungen aus empfangenen Darlehen von öffentlichen Körperschaften und Rechtsträgern			
3612	Auszahlungen aus empfangenen Darlehen von Beteiligungen			
3613	Auszahlungen aus empfangenen Darlehen von Unternehmen und privaten Haushalten			
3614	Auszahlungen aus Finanzschulden	53.800,00	53.800,00	53.843,48
3615	Auszahlungen aus Rückzahlungen von Leasingverbindlichkeiten			
<b>363</b>	<b>Auszahlungen infolge eines Kapitaltausches bei derivativen Finanzinstrumenten mit Grundgeschäft</b>	<b>0,00</b>	<b>0,00</b>	<b>0,00</b>
3630	Auszahlungen infolge eines Kapitaltausches bei derivativen Finanzinstrumenten mit Grundgeschäft			
<b>365</b>	<b>Auszahlungen für den Erwerb von Finanzinstrumenten</b>	<b>0,00</b>	<b>0,00</b>	<b>0,00</b>
3650	Auszahlungen für den Erwerb von Finanzinstrumenten			
<b>36</b>	<b>Summe Auszahlungen aus der Finanzierungstätigkeit</b>	<b>53.800,00</b>	<b>53.800,00</b>	<b>53.843,48</b>
<b>SA4</b>	<b>Saldo (4) Geldfluss aus der Finanzierungstätigkeit (35 – 36)</b>	<b>-53.800,00</b>	<b>-53.800,00</b>	<b>-53.843,48</b>
<b>SA5</b>	<b>Saldo (5) Geldfluss aus der voranschlagswirksamen Gebarung (Saldo 3 + Saldo 4)</b>	<b>9.600,00</b>	<b>-99.000,00</b>	<b>-98.741,96</b>



## Unterricht, Erziehung, Sport und Wissenschaft (Gruppe 2)

MVAG	Mittelverwendungs- und aufbringungsgruppen (1. und 2. Ebene)	VA 2024	VA 2023	RA 2022
<b>311</b>	<b>Einzahlungen aus operativer Verwaltungstätigkeit</b>	<b>39.200,00</b>	<b>43.200,00</b>	<b>34.277,63</b>
3111	Einzahlungen aus eigenen Abgaben			
3112	Einzahlungen aus Ertragsanteilen			
3113	Einzahlungen aus Gebühren			
3114	Einzahlungen aus Leistungen	23.100,00	29.000,00	22.753,47
3115	Einzahlungen aus Besitz und wirtschaftlicher Tätigkeit			
3116	Einzahlungen aus Veräußerung von geringwertigen Wirtschaftsgütern (GWG) und sonstige Einzahlungen	16.100,00	14.200,00	11.524,16
<b>312</b>	<b>Einzahlungen aus Transfers</b>	<b>28.200,00</b>	<b>29.300,00</b>	<b>8.098,88</b>
3121	Transferzahlungen von Trägern des öffentlichen Rechts	28.200,00	29.300,00	8.098,88
3122	Transferzahlungen von Beteiligungen			
3123	Transferzahlungen von Unternehmen (inkl. Finanzunternehmen)			
3124	Transferzahlungen von Haushalten und Organisationen ohne Erwerbscharakter			
3125	Transferzahlungen vom Ausland			
3126	Investitions- und Tilgungszuschüsse zwischen Unternehmungen und Betrieben der Gebietskörperschaft und der Gebietskörperschaft			
<b>313</b>	<b>Einzahlungen aus Finanzerträgen</b>	<b>0,00</b>	<b>0,00</b>	<b>0,00</b>
3131	Einzahlungen aus Zinserträgen			
3132	Einzahlungen aus Zinsen aus derivativen Finanzinstrumenten mit und ohne Grundgeschäft			
3133	Einzahlungen aus Gewinnentnahmen von marktbestimmten Betrieben			
3134	Sonstige Einzahlungen aus Finanzerträgen			
3135	Einzahlungen aus Dividenden/Gewinnausschüttungen			
<b>31</b>	<b>Summe Einzahlungen operative Gebarung</b>	<b>67.400,00</b>	<b>72.500,00</b>	<b>42.376,51</b>
<b>321</b>	<b>Auszahlungen aus Personalaufwand</b>	<b>185.800,00</b>	<b>166.500,00</b>	<b>139.149,61</b>
3211	Auszahlungen für Personalaufwand (Bezüge, Nebengebühren, und Mehrleistungsvergütungen)	146.200,00	131.100,00	111.580,79
3212	Auszahlungen für gesetzliche und freiwillige Sozialaufwendungen	39.600,00	35.400,00	27.568,82
3213	Auszahlungen aus sonstigem Personalaufwand			
<b>322</b>	<b>Auszahlungen aus Sachaufwand</b>	<b>91.300,00</b>	<b>100.800,00</b>	<b>111.855,97</b>
3221	Auszahlungen für Gebrauchs- und Verbrauchsgüter, Handelswaren	24.600,00	21.300,00	21.930,99
3222	Auszahlungen für Verwaltungs- und Betriebsaufwand	25.400,00	14.200,00	12.664,57
3223	Auszahlungen für Leasing- und Mietaufwand	10.000,00	3.400,00	3.451,48
3224	Auszahlungen für Instandhaltung	10.000,00	14.800,00	31.829,37
3225	Sonstige Auszahlungen aus Sachaufwand	21.300,00	47.100,00	41.979,56
3226	Auszahlungen aus der Inanspruchnahme von Haftungen			
<b>323</b>	<b>Auszahlungen aus Transfers</b>	<b>68.500,00</b>	<b>48.100,00</b>	<b>59.028,27</b>
3231	Transferzahlungen an Träger des öffentlichen Rechts	66.100,00	46.600,00	56.653,27

## Unterricht, Erziehung, Sport und Wissenschaft (Gruppe 2)

MVAG	Mittelverwendungs- und aufbringungsgruppen (1. und 2. Ebene)	VA 2024	VA 2023	RA 2022
3232	Transferzahlungen an Beteiligungen			
3233	Transferzahlungen an Unternehmen (inkl. Finanzunternehmen)			
3234	Transferzahlungen an Haushalte und Organisationen ohne Erwerbscharakter	2.400,00	1.500,00	2.375,00
3235	Transferzahlungen an das Ausland			
3236	Investitions- und Tilgungszuschüsse zwischen Unternehmungen und Betrieben der Gebietskörperschaft und der Gebietskörperschaft			
<b>324</b>	<b>Auszahlungen aus Finanzaufwand</b>	<b>0,00</b>	<b>0,00</b>	<b>0,00</b>
3241	Auszahlungen für Zinsen			
3242	Auszahlungen für Zinsen aus derivativen Finanzinstrumenten mit und ohne Grundgeschäft			
3243	Auszahlungen aus Gewinnentnahmen von marktbestimmten Betrieben			
3244	Sonstige Auszahlungen aus Finanzaufwendungen			
<b>32</b>	<b>Summe Auszahlungen operative Gebarung</b>	<b>345.600,00</b>	<b>315.400,00</b>	<b>310.033,85</b>
<b>SA1</b>	<b>Saldo (1) Geldfluss aus der operativen Gebarung (31 – 32)</b>	<b>-278.200,00</b>	<b>-242.900,00</b>	<b>-267.657,34</b>
<b>331</b>	<b>Einzahlungen aus der Investitionstätigkeit</b>	<b>0,00</b>	<b>0,00</b>	<b>0,00</b>
3311	Einzahlungen aus der Veräußerung von immateriellem Vermögen			
3312	Einzahlungen aus der Veräußerung von Grundstücken und Grundstückeinrichtungen			
3313	Einzahlungen aus der Veräußerung von Gebäuden und Bauten			
3314	Einzahlungen aus der Veräußerung von technischen Anlagen, Fahrzeugen und Maschinen			
3315	Einzahlungen aus der Veräußerung von Amts-, Betriebs- und Geschäftsausstattung			
3316	Einzahlungen aus der Veräußerung von Kulturgütern			
3317	Einzahlungen aus der Veräußerung von Beteiligungen			
3318	Einzahlungen aus der Veräußerung von kofinanzierten Schutzbauten			
<b>332</b>	<b>Einzahlungen aus der Rückzahlung von Darlehen sowie gewährten Vorschüssen</b>	<b>0,00</b>	<b>0,00</b>	<b>0,00</b>
3321	Einzahlungen aus Darlehen an Träger des öffentlichen Rechts			
3322	Einzahlungen aus Darlehen an Beteiligungen			
3323	Einzahlungen aus Darlehen an Unternehmen und Haushalte			
3325	Einzahlungen aus Vorschüssen und Anzahlungen			
<b>333</b>	<b>Einzahlungen aus Kapitaltransfers</b>	<b>11.300,00</b>	<b>0,00</b>	<b>0,00</b>
3331	Kapitaltransferzahlungen von Trägern des öffentlichen Rechts	11.300,00		
3332	Kapitaltransferzahlungen von Beteiligungen			
3333	Kapitaltransferzahlungen von Unternehmen			
3334	Kapitaltransferzahlungen von Haushalten und Organisationen ohne Erwerbscharakter			
3335	Kapitaltransferzahlungen vom Ausland			
<b>33</b>	<b>Summe Einzahlungen investive Gebarung</b>	<b>11.300,00</b>	<b>0,00</b>	<b>0,00</b>

## Unterricht, Erziehung, Sport und Wissenschaft (Gruppe 2)

MVAG	Mittelverwendungs- und aufbringungsgruppen (1. und 2. Ebene)	VA 2024	VA 2023	RA 2022
<b>341</b>	<b>Auszahlungen aus der Investitionstätigkeit</b>	<b>45.500,00</b>	<b>0,00</b>	<b>5.850,74</b>
3411	Auszahlungen für den Erwerb von immateriellem Vermögen			
3412	Auszahlungen für den Erwerb von Grundstücken und Grundstückseinrichtungen			
3413	Auszahlungen für den Erwerb von Gebäuden und Bauten			
3414	Auszahlungen für den Erwerb von technischen Anlagen, Fahrzeugen und Maschinen			
3415	Auszahlungen für den Erwerb von Amts-, Betriebs- und Geschäftsausstattung	45.500,00		5.850,74
3416	Auszahlungen für den Erwerb von Kulturgütern			
3417	Auszahlungen für den Erwerb von Beteiligungen			
3418	Auszahlungen für den Erwerb von kofinanzierten Schutzbauten			
<b>342</b>	<b>Auszahlungen aus der Gewährung von Darlehen sowie gewährten Vorschüssen</b>	<b>0,00</b>	<b>0,00</b>	<b>0,00</b>
3421	Auszahlungen von Darlehen an Träger des öffentlichen Rechts			
3422	Auszahlungen von Darlehen an Beteiligungen			
3423	Auszahlungen von Darlehen an Unternehmen und Haushalte			
3425	Auszahlungen von Vorschüssen und Anzahlungen			
<b>343</b>	<b>Auszahlungen aus Kapitaltransfers</b>	<b>0,00</b>	<b>0,00</b>	<b>0,00</b>
3431	Kapitaltransferzahlungen an Träger des öffentlichen Rechts			
3432	Kapitaltransferzahlungen an Beteiligungen			
3433	Kapitaltransferzahlungen an Unternehmen (Finanzunternehmen)			
3434	Kapitaltransferzahlungen an Haushalte und Organisationen ohne Erwerbscharakter			
3435	Kapitaltransferzahlungen an das Ausland			
<b>34</b>	<b>Summe Auszahlungen investive Gebarung</b>	<b>45.500,00</b>	<b>0,00</b>	<b>5.850,74</b>
<b>SA2</b>	<b>Saldo (2) Geldfluss aus der investiven Gebarung (33 – 34)</b>	<b>-34.200,00</b>	<b>0,00</b>	<b>-5.850,74</b>
<b>SA3</b>	<b>Saldo (3) Nettofinanzierungssaldo (Saldo 1 + Saldo 2)</b>	<b>-312.400,00</b>	<b>-242.900,00</b>	<b>-273.508,08</b>
<b>351</b>	<b>Einzahlungen aus der Aufnahme von Finanzschulden</b>	<b>0,00</b>	<b>0,00</b>	<b>0,00</b>
3511	Einzahlungen aus empfangenen Darlehen von öffentlichen Körperschaften und Rechtsträgern			
3512	Einzahlungen aus empfangenen Darlehen von Beteiligungen			
3513	Einzahlungen aus empfangenen Darlehen von Unternehmen und privaten Haushalten			
3514	Einzahlungen aus Finanzschulden (Finanzunternehmen)			
3515	Einzahlungen aus Aufnahmen von Leasingverbindlichkeiten			
<b>353</b>	<b>Einzahlungen infolge eines Kapitaltausches bei derivativen Finanzinstrumenten mit Grundgeschäft</b>	<b>0,00</b>	<b>0,00</b>	<b>0,00</b>
3530	Einzahlungen infolge eines Kapitaltausches bei derivativen Finanzinstrumenten mit Grundgeschäft			
<b>355</b>	<b>Einzahlungen aus dem Abgang von Finanzinstrumenten</b>	<b>0,00</b>	<b>0,00</b>	<b>0,00</b>

## Unterricht, Erziehung, Sport und Wissenschaft (Gruppe 2)

MVAG	Mittelverwendungs- und aufbringungsgruppen (1. und 2. Ebene)	VA 2024	VA 2023	RA 2022
3550	Einzahlungen aus dem Abgang von Finanzinstrumenten			
<b>35</b>	<b>Summe Einzahlungen aus der Finanzierungstätigkeit</b>	<b>0,00</b>	<b>0,00</b>	<b>0,00</b>
<b>361</b>	<b>Auszahlungen aus der Tilgung von Finanzschulden</b>	<b>0,00</b>	<b>0,00</b>	<b>0,00</b>
3611	Auszahlungen aus empfangenen Darlehen von öffentlichen Körperschaften und Rechtsträgern			
3612	Auszahlungen aus empfangenen Darlehen von Beteiligungen			
3613	Auszahlungen aus empfangenen Darlehen von Unternehmen und privaten Haushalten			
3614	Auszahlungen aus Finanzschulden			
3615	Auszahlungen aus Rückzahlungen von Leasingverbindlichkeiten			
<b>363</b>	<b>Auszahlungen infolge eines Kapitaltausches bei derivativen Finanzinstrumenten mit Grundgeschäft</b>	<b>0,00</b>	<b>0,00</b>	<b>0,00</b>
3630	Auszahlungen infolge eines Kapitaltausches bei derivativen Finanzinstrumenten mit Grundgeschäft			
<b>365</b>	<b>Auszahlungen für den Erwerb von Finanzinstrumenten</b>	<b>0,00</b>	<b>0,00</b>	<b>0,00</b>
3650	Auszahlungen für den Erwerb von Finanzinstrumenten			
<b>36</b>	<b>Summe Auszahlungen aus der Finanzierungstätigkeit</b>	<b>0,00</b>	<b>0,00</b>	<b>0,00</b>
<b>SA4</b>	<b>Saldo (4) Geldfluss aus der Finanzierungstätigkeit (35 – 36)</b>	<b>0,00</b>	<b>0,00</b>	<b>0,00</b>
<b>SA5</b>	<b>Saldo (5) Geldfluss aus der voranschlagswirksamen Gebarung (Saldo 3 + Saldo 4)</b>	<b>-312.400,00</b>	<b>-242.900,00</b>	<b>-273.508,08</b>

## Kunst, Kultur und Kultus (Gruppe 3)

MVAG	Mittelverwendungs- und aufbringungsgruppen (1. und 2. Ebene)	VA 2024	VA 2023	RA 2022
<b>311</b>	<b>Einzahlungen aus operativer Verwaltungstätigkeit</b>	<b>20.200,00</b>	<b>22.000,00</b>	<b>14.402,76</b>
3111	Einzahlungen aus eigenen Abgaben			
3112	Einzahlungen aus Ertragsanteilen			
3113	Einzahlungen aus Gebühren			
3114	Einzahlungen aus Leistungen	16.100,00	17.600,00	13.130,00
3115	Einzahlungen aus Besitz und wirtschaftlicher Tätigkeit			
3116	Einzahlungen aus Veräußerung von geringwertigen Wirtschaftsgütern (GWG) und sonstige Einzahlungen	4.100,00	4.400,00	1.272,76
<b>312</b>	<b>Einzahlungen aus Transfers</b>	<b>0,00</b>	<b>0,00</b>	<b>0,00</b>
3121	Transferzahlungen von Trägern des öffentlichen Rechts			
3122	Transferzahlungen von Beteiligungen			
3123	Transferzahlungen von Unternehmen (inkl. Finanzunternehmen)			
3124	Transferzahlungen von Haushalten und Organisationen ohne Erwerbscharakter			
3125	Transferzahlungen vom Ausland			
3126	Investitions- und Tilgungszuschüsse zwischen Unternehmungen und Betrieben der Gebietskörperschaft und der Gebietskörperschaft			
<b>313</b>	<b>Einzahlungen aus Finanzerträgen</b>	<b>0,00</b>	<b>100,00</b>	<b>0,00</b>
3131	Einzahlungen aus Zinserträgen		100,00	
3132	Einzahlungen aus Zinsen aus derivativen Finanzinstrumenten mit und ohne Grundgeschäft			
3133	Einzahlungen aus Gewinnentnahmen von marktbestimmten Betrieben			
3134	Sonstige Einzahlungen aus Finanzerträgen			
3135	Einzahlungen aus Dividenden/Gewinnausschüttungen			
<b>31</b>	<b>Summe Einzahlungen operative Gebarung</b>	<b>20.200,00</b>	<b>22.100,00</b>	<b>14.402,76</b>
<b>321</b>	<b>Auszahlungen aus Personalaufwand</b>	<b>0,00</b>	<b>0,00</b>	<b>0,00</b>
3211	Auszahlungen für Personalaufwand (Bezüge, Nebengebühren, und Mehrleistungsvergütungen)			
3212	Auszahlungen für gesetzliche und freiwillige Sozialaufwendungen			
3213	Auszahlungen aus sonstigem Personalaufwand			
<b>322</b>	<b>Auszahlungen aus Sachaufwand</b>	<b>114.000,00</b>	<b>95.900,00</b>	<b>74.767,97</b>
3221	Auszahlungen für Gebrauchs- und Verbrauchsgüter, Handelswaren	2.300,00	2.800,00	2.149,12
3222	Auszahlungen für Verwaltungs- und Betriebsaufwand	800,00	600,00	952,49
3223	Auszahlungen für Leasing- und Mietaufwand	4.100,00	4.000,00	4.230,00
3224	Auszahlungen für Instandhaltung	100,00		136,45
3225	Sonstige Auszahlungen aus Sachaufwand	106.700,00	88.500,00	67.299,91
3226	Auszahlungen aus der Inanspruchnahme von Haftungen			
<b>323</b>	<b>Auszahlungen aus Transfers</b>	<b>37.600,00</b>	<b>38.200,00</b>	<b>37.043,66</b>
3231	Transferzahlungen an Träger des öffentlichen Rechts	36.400,00	36.400,00	35.213,66

## Kunst, Kultur und Kultus (Gruppe 3)

MVAG	Mittelverwendungs- und aufbringungsgruppen (1. und 2. Ebene)	VA 2024	VA 2023	RA 2022
3232	Transferzahlungen an Beteiligungen			
3233	Transferzahlungen an Unternehmen (inkl. Finanzunternehmen)			
3234	Transferzahlungen an Haushalte und Organisationen ohne Erwerbscharakter	1.200,00	1.800,00	1.830,00
3235	Transferzahlungen an das Ausland			
3236	Investitions- und Tilgungszuschüsse zwischen Unternehmungen und Betrieben der Gebietskörperschaft und der Gebietskörperschaft			
<b>324</b>	<b>Auszahlungen aus Finanzaufwand</b>	<b>100,00</b>	<b>100,00</b>	<b>1.383,78</b>
3241	Auszahlungen für Zinsen			
3242	Auszahlungen für Zinsen aus derivativen Finanzinstrumenten mit und ohne Grundgeschäft			
3243	Auszahlungen aus Gewinnentnahmen von marktbestimmten Betrieben			
3244	Sonstige Auszahlungen aus Finanzaufwendungen	100,00	100,00	1.383,78
<b>32</b>	<b>Summe Auszahlungen operative Gebarung</b>	<b>151.700,00</b>	<b>134.200,00</b>	<b>113.195,41</b>
<b>SA1</b>	<b>Saldo (1) Geldfluss aus der operativen Gebarung (31 – 32)</b>	<b>-131.500,00</b>	<b>-112.100,00</b>	<b>-98.792,65</b>
<b>331</b>	<b>Einzahlungen aus der Investitionstätigkeit</b>	<b>0,00</b>	<b>0,00</b>	<b>0,00</b>
3311	Einzahlungen aus der Veräußerung von immateriellem Vermögen			
3312	Einzahlungen aus der Veräußerung von Grundstücken und Grundstückeinrichtungen			
3313	Einzahlungen aus der Veräußerung von Gebäuden und Bauten			
3314	Einzahlungen aus der Veräußerung von technischen Anlagen, Fahrzeugen und Maschinen			
3315	Einzahlungen aus der Veräußerung von Amts-, Betriebs- und Geschäftsausstattung			
3316	Einzahlungen aus der Veräußerung von Kulturgütern			
3317	Einzahlungen aus der Veräußerung von Beteiligungen			
3318	Einzahlungen aus der Veräußerung von kofinanzierten Schutzbauten			
<b>332</b>	<b>Einzahlungen aus der Rückzahlung von Darlehen sowie gewährten Vorschüssen</b>	<b>0,00</b>	<b>0,00</b>	<b>0,00</b>
3321	Einzahlungen aus Darlehen an Träger des öffentlichen Rechts			
3322	Einzahlungen aus Darlehen an Beteiligungen			
3323	Einzahlungen aus Darlehen an Unternehmen und Haushalte			
3325	Einzahlungen aus Vorschüssen und Anzahlungen			
<b>333</b>	<b>Einzahlungen aus Kapitaltransfers</b>	<b>0,00</b>	<b>0,00</b>	<b>0,00</b>
3331	Kapitaltransferzahlungen von Trägern des öffentlichen Rechts			
3332	Kapitaltransferzahlungen von Beteiligungen			
3333	Kapitaltransferzahlungen von Unternehmen			
3334	Kapitaltransferzahlungen von Haushalten und Organisationen ohne Erwerbscharakter			
3335	Kapitaltransferzahlungen vom Ausland			
<b>33</b>	<b>Summe Einzahlungen investive Gebarung</b>	<b>0,00</b>	<b>0,00</b>	<b>0,00</b>

## Kunst, Kultur und Kultus (Gruppe 3)

MVAG	Mittelverwendungs- und aufbringungsgruppen (1. und 2. Ebene)	VA 2024	VA 2023	RA 2022
<b>341</b>	<b>Auszahlungen aus der Investitionstätigkeit</b>	<b>0,00</b>	<b>0,00</b>	<b>0,00</b>
3411	Auszahlungen für den Erwerb von immateriellem Vermögen			
3412	Auszahlungen für den Erwerb von Grundstücken und Grundstückseinrichtungen			
3413	Auszahlungen für den Erwerb von Gebäuden und Bauten			
3414	Auszahlungen für den Erwerb von technischen Anlagen, Fahrzeugen und Maschinen			
3415	Auszahlungen für den Erwerb von Amts-, Betriebs- und Geschäftsausstattung			
3416	Auszahlungen für den Erwerb von Kulturgütern			
3417	Auszahlungen für den Erwerb von Beteiligungen			
3418	Auszahlungen für den Erwerb von kofinanzierten Schutzbauten			
<b>342</b>	<b>Auszahlungen aus der Gewährung von Darlehen sowie gewährten Vorschüssen</b>	<b>0,00</b>	<b>0,00</b>	<b>0,00</b>
3421	Auszahlungen von Darlehen an Träger des öffentlichen Rechts			
3422	Auszahlungen von Darlehen an Beteiligungen			
3423	Auszahlungen von Darlehen an Unternehmen und Haushalte			
3425	Auszahlungen von Vorschüssen und Anzahlungen			
<b>343</b>	<b>Auszahlungen aus Kapitaltransfers</b>	<b>0,00</b>	<b>0,00</b>	<b>0,00</b>
3431	Kapitaltransferzahlungen an Träger des öffentlichen Rechts			
3432	Kapitaltransferzahlungen an Beteiligungen			
3433	Kapitaltransferzahlungen an Unternehmen (Finanzunternehmen)			
3434	Kapitaltransferzahlungen an Haushalte und Organisationen ohne Erwerbscharakter			
3435	Kapitaltransferzahlungen an das Ausland			
<b>34</b>	<b>Summe Auszahlungen investive Gebarung</b>	<b>0,00</b>	<b>0,00</b>	<b>0,00</b>
<b>SA2</b>	<b>Saldo (2) Geldfluss aus der investiven Gebarung (33 – 34)</b>	<b>0,00</b>	<b>0,00</b>	<b>0,00</b>
<b>SA3</b>	<b>Saldo (3) Nettofinanzierungssaldo (Saldo 1 + Saldo 2)</b>	<b>-131.500,00</b>	<b>-112.100,00</b>	<b>-98.792,65</b>
<b>351</b>	<b>Einzahlungen aus der Aufnahme von Finanzschulden</b>	<b>0,00</b>	<b>0,00</b>	<b>0,00</b>
3511	Einzahlungen aus empfangenen Darlehen von öffentlichen Körperschaften und Rechtsträgern			
3512	Einzahlungen aus empfangenen Darlehen von Beteiligungen			
3513	Einzahlungen aus empfangenen Darlehen von Unternehmen und privaten Haushalten			
3514	Einzahlungen aus Finanzschulden (Finanzunternehmen)			
3515	Einzahlungen aus Aufnahmen von Leasingverbindlichkeiten			
<b>353</b>	<b>Einzahlungen infolge eines Kapitaltausches bei derivativen Finanzinstrumenten mit Grundgeschäft</b>	<b>0,00</b>	<b>0,00</b>	<b>0,00</b>
3530	Einzahlungen infolge eines Kapitaltausches bei derivativen Finanzinstrumenten mit Grundgeschäft			
<b>355</b>	<b>Einzahlungen aus dem Abgang von Finanzinstrumenten</b>	<b>0,00</b>	<b>0,00</b>	<b>0,00</b>

**Kunst, Kultur und Kultus (Gruppe 3)**

MVAG	Mittelverwendungs- und aufbringungsgruppen (1. und 2. Ebene)	VA 2024	VA 2023	RA 2022
3550	Einzahlungen aus dem Abgang von Finanzinstrumenten			
<b>35</b>	<b>Summe Einzahlungen aus der Finanzierungstätigkeit</b>	<b>0,00</b>	<b>0,00</b>	<b>0,00</b>
<b>361</b>	<b>Auszahlungen aus der Tilgung von Finanzschulden</b>	<b>0,00</b>	<b>0,00</b>	<b>0,00</b>
3611	Auszahlungen aus empfangenen Darlehen von öffentlichen Körperschaften und Rechtsträgern			
3612	Auszahlungen aus empfangenen Darlehen von Beteiligungen			
3613	Auszahlungen aus empfangenen Darlehen von Unternehmen und privaten Haushalten			
3614	Auszahlungen aus Finanzschulden			
3615	Auszahlungen aus Rückzahlungen von Leasingverbindlichkeiten			
<b>363</b>	<b>Auszahlungen infolge eines Kapitaltausches bei derivativen Finanzinstrumenten mit Grundgeschäft</b>	<b>0,00</b>	<b>0,00</b>	<b>0,00</b>
3630	Auszahlungen infolge eines Kapitaltausches bei derivativen Finanzinstrumenten mit Grundgeschäft			
<b>365</b>	<b>Auszahlungen für den Erwerb von Finanzinstrumenten</b>	<b>0,00</b>	<b>0,00</b>	<b>0,00</b>
3650	Auszahlungen für den Erwerb von Finanzinstrumenten			
<b>36</b>	<b>Summe Auszahlungen aus der Finanzierungstätigkeit</b>	<b>0,00</b>	<b>0,00</b>	<b>0,00</b>
<b>SA4</b>	<b>Saldo (4) Geldfluss aus der Finanzierungstätigkeit (35 – 36)</b>	<b>0,00</b>	<b>0,00</b>	<b>0,00</b>
<b>SA5</b>	<b>Saldo (5) Geldfluss aus der voranschlagswirksamen Gebarung (Saldo 3 + Saldo 4)</b>	<b>-131.500,00</b>	<b>-112.100,00</b>	<b>-98.792,65</b>



## Soziale Wohlfahrt und Wohnbauförderung (Gruppe 4)

MVAG	Mittelverwendungs- und aufbringungsgruppen (1. und 2. Ebene)	VA 2024	VA 2023	RA 2022
<b>311</b>	<b>Einzahlungen aus operativer Verwaltungstätigkeit</b>	<b>0,00</b>	<b>0,00</b>	<b>0,00</b>
3111	Einzahlungen aus eigenen Abgaben			
3112	Einzahlungen aus Ertragsanteilen			
3113	Einzahlungen aus Gebühren			
3114	Einzahlungen aus Leistungen			
3115	Einzahlungen aus Besitz und wirtschaftlicher Tätigkeit			
3116	Einzahlungen aus Veräußerung von geringwertigen Wirtschaftsgütern (GWG) und sonstige Einzahlungen			
<b>312</b>	<b>Einzahlungen aus Transfers</b>	<b>0,00</b>	<b>0,00</b>	<b>0,00</b>
3121	Transferzahlungen von Trägern des öffentlichen Rechts			
3122	Transferzahlungen von Beteiligungen			
3123	Transferzahlungen von Unternehmen (inkl. Finanzunternehmen)			
3124	Transferzahlungen von Haushalten und Organisationen ohne Erwerbscharakter			
3125	Transferzahlungen vom Ausland			
3126	Investitions- und Tilgungszuschüsse zwischen Unternehmungen und Betrieben der Gebietskörperschaft und der Gebietskörperschaft			
<b>313</b>	<b>Einzahlungen aus Finanzerträgen</b>	<b>0,00</b>	<b>0,00</b>	<b>0,00</b>
3131	Einzahlungen aus Zinserträgen			
3132	Einzahlungen aus Zinsen aus derivativen Finanzinstrumenten mit und ohne Grundgeschäft			
3133	Einzahlungen aus Gewinnentnahmen von marktbestimmten Betrieben			
3134	Sonstige Einzahlungen aus Finanzerträgen			
3135	Einzahlungen aus Dividenden/Gewinnausschüttungen			
<b>31</b>	<b>Summe Einzahlungen operative Gebarung</b>	<b>0,00</b>	<b>0,00</b>	<b>0,00</b>
<b>321</b>	<b>Auszahlungen aus Personalaufwand</b>	<b>0,00</b>	<b>0,00</b>	<b>0,00</b>
3211	Auszahlungen für Personalaufwand (Bezüge, Nebengebühren, und Mehrleistungsvergütungen)			
3212	Auszahlungen für gesetzliche und freiwillige Sozialaufwendungen			
3213	Auszahlungen aus sonstigem Personalaufwand			
<b>322</b>	<b>Auszahlungen aus Sachaufwand</b>	<b>100,00</b>	<b>0,00</b>	<b>0,00</b>
3221	Auszahlungen für Gebrauchs- und Verbrauchsgüter, Handelswaren			
3222	Auszahlungen für Verwaltungs- und Betriebsaufwand	100,00		
3223	Auszahlungen für Leasing- und Mietaufwand			
3224	Auszahlungen für Instandhaltung			
3225	Sonstige Auszahlungen aus Sachaufwand			
3226	Auszahlungen aus der Inanspruchnahme von Haftungen			
<b>323</b>	<b>Auszahlungen aus Transfers</b>	<b>274.700,00</b>	<b>222.600,00</b>	<b>210.988,59</b>
3231	Transferzahlungen an Träger des öffentlichen Rechts	272.000,00	220.000,00	208.778,59

**Soziale Wohlfahrt und Wohnbauförderung (Gruppe 4)**

MVAG	Mittelverwendungs- und aufbringungsgruppen (1. und 2. Ebene)	VA 2024	VA 2023	RA 2022
3232	Transferzahlungen an Beteiligungen			
3233	Transferzahlungen an Unternehmen (inkl. Finanzunternehmen)			
3234	Transferzahlungen an Haushalte und Organisationen ohne Erwerbscharakter	2.700,00	2.600,00	2.210,00
3235	Transferzahlungen an das Ausland			
3236	Investitions- und Tilgungszuschüsse zwischen Unternehmungen und Betrieben der Gebietskörperschaft und der Gebietskörperschaft			
<b>324</b>	<b>Auszahlungen aus Finanzaufwand</b>	<b>0,00</b>	<b>0,00</b>	<b>0,00</b>
3241	Auszahlungen für Zinsen			
3242	Auszahlungen für Zinsen aus derivativen Finanzinstrumenten mit und ohne Grundgeschäft			
3243	Auszahlungen aus Gewinnentnahmen von marktbestimmten Betrieben			
3244	Sonstige Auszahlungen aus Finanzaufwendungen			
<b>32</b>	<b>Summe Auszahlungen operative Gebarung</b>	<b>274.800,00</b>	<b>222.600,00</b>	<b>210.988,59</b>
<b>SA1</b>	<b>Saldo (1) Geldfluss aus der operativen Gebarung (31 – 32)</b>	<b>-274.800,00</b>	<b>-222.600,00</b>	<b>-210.988,59</b>
<b>331</b>	<b>Einzahlungen aus der Investitionstätigkeit</b>	<b>0,00</b>	<b>0,00</b>	<b>0,00</b>
3311	Einzahlungen aus der Veräußerung von immateriellem Vermögen			
3312	Einzahlungen aus der Veräußerung von Grundstücken und Grundstückeinrichtungen			
3313	Einzahlungen aus der Veräußerung von Gebäuden und Bauten			
3314	Einzahlungen aus der Veräußerung von technischen Anlagen, Fahrzeugen und Maschinen			
3315	Einzahlungen aus der Veräußerung von Amts-, Betriebs- und Geschäftsausstattung			
3316	Einzahlungen aus der Veräußerung von Kulturgütern			
3317	Einzahlungen aus der Veräußerung von Beteiligungen			
3318	Einzahlungen aus der Veräußerung von kofinanzierten Schutzbauten			
<b>332</b>	<b>Einzahlungen aus der Rückzahlung von Darlehen sowie gewährten Vorschüssen</b>	<b>0,00</b>	<b>0,00</b>	<b>0,00</b>
3321	Einzahlungen aus Darlehen an Träger des öffentlichen Rechts			
3322	Einzahlungen aus Darlehen an Beteiligungen			
3323	Einzahlungen aus Darlehen an Unternehmen und Haushalte			
3325	Einzahlungen aus Vorschüssen und Anzahlungen			
<b>333</b>	<b>Einzahlungen aus Kapitaltransfers</b>	<b>0,00</b>	<b>0,00</b>	<b>0,00</b>
3331	Kapitaltransferzahlungen von Trägern des öffentlichen Rechts			
3332	Kapitaltransferzahlungen von Beteiligungen			
3333	Kapitaltransferzahlungen von Unternehmen			
3334	Kapitaltransferzahlungen von Haushalten und Organisationen ohne Erwerbscharakter			
3335	Kapitaltransferzahlungen vom Ausland			
<b>33</b>	<b>Summe Einzahlungen investive Gebarung</b>	<b>0,00</b>	<b>0,00</b>	<b>0,00</b>

**Soziale Wohlfahrt und Wohnbauförderung (Gruppe 4)**

MVAG	Mittelverwendungs- und aufbringungsgruppen (1. und 2. Ebene)	VA 2024	VA 2023	RA 2022
<b>341</b>	<b>Auszahlungen aus der Investitionstätigkeit</b>	<b>0,00</b>	<b>0,00</b>	<b>0,00</b>
3411	Auszahlungen für den Erwerb von immateriellem Vermögen			
3412	Auszahlungen für den Erwerb von Grundstücken und Grundstückseinrichtungen			
3413	Auszahlungen für den Erwerb von Gebäuden und Bauten			
3414	Auszahlungen für den Erwerb von technischen Anlagen, Fahrzeugen und Maschinen			
3415	Auszahlungen für den Erwerb von Amts-, Betriebs- und Geschäftsausstattung			
3416	Auszahlungen für den Erwerb von Kulturgütern			
3417	Auszahlungen für den Erwerb von Beteiligungen			
3418	Auszahlungen für den Erwerb von kofinanzierten Schutzbauten			
<b>342</b>	<b>Auszahlungen aus der Gewährung von Darlehen sowie gewährten Vorschüssen</b>	<b>0,00</b>	<b>0,00</b>	<b>0,00</b>
3421	Auszahlungen von Darlehen an Träger des öffentlichen Rechts			
3422	Auszahlungen von Darlehen an Beteiligungen			
3423	Auszahlungen von Darlehen an Unternehmen und Haushalte			
3425	Auszahlungen von Vorschüssen und Anzahlungen			
<b>343</b>	<b>Auszahlungen aus Kapitaltransfers</b>	<b>0,00</b>	<b>0,00</b>	<b>609,48</b>
3431	Kapitaltransferzahlungen an Träger des öffentlichen Rechts			
3432	Kapitaltransferzahlungen an Beteiligungen			
3433	Kapitaltransferzahlungen an Unternehmen (Finanzunternehmen)			
3434	Kapitaltransferzahlungen an Haushalte und Organisationen ohne Erwerbscharakter			609,48
3435	Kapitaltransferzahlungen an das Ausland			
<b>34</b>	<b>Summe Auszahlungen investive Gebarung</b>	<b>0,00</b>	<b>0,00</b>	<b>609,48</b>
<b>SA2</b>	<b>Saldo (2) Geldfluss aus der investiven Gebarung (33 – 34)</b>	<b>0,00</b>	<b>0,00</b>	<b>-609,48</b>
<b>SA3</b>	<b>Saldo (3) Nettofinanzierungssaldo (Saldo 1 + Saldo 2)</b>	<b>-274.800,00</b>	<b>-222.600,00</b>	<b>-211.598,07</b>
<b>351</b>	<b>Einzahlungen aus der Aufnahme von Finanzschulden</b>	<b>0,00</b>	<b>0,00</b>	<b>0,00</b>
3511	Einzahlungen aus empfangenen Darlehen von öffentlichen Körperschaften und Rechtsträgern			
3512	Einzahlungen aus empfangenen Darlehen von Beteiligungen			
3513	Einzahlungen aus empfangenen Darlehen von Unternehmen und privaten Haushalten			
3514	Einzahlungen aus Finanzschulden (Finanzunternehmen)			
3515	Einzahlungen aus Aufnahmen von Leasingverbindlichkeiten			
<b>353</b>	<b>Einzahlungen infolge eines Kapitaltausches bei derivativen Finanzinstrumenten mit Grundgeschäft</b>	<b>0,00</b>	<b>0,00</b>	<b>0,00</b>
3530	Einzahlungen infolge eines Kapitaltausches bei derivativen Finanzinstrumenten mit Grundgeschäft			
<b>355</b>	<b>Einzahlungen aus dem Abgang von Finanzinstrumenten</b>	<b>0,00</b>	<b>0,00</b>	<b>0,00</b>

**Soziale Wohlfahrt und Wohnbauförderung (Gruppe 4)**

MVAG	Mittelverwendungs- und aufbringungsgruppen (1. und 2. Ebene)	VA 2024	VA 2023	RA 2022
3550	Einzahlungen aus dem Abgang von Finanzinstrumenten			
<b>35</b>	<b>Summe Einzahlungen aus der Finanzierungstätigkeit</b>	<b>0,00</b>	<b>0,00</b>	<b>0,00</b>
<b>361</b>	<b>Auszahlungen aus der Tilgung von Finanzschulden</b>	<b>0,00</b>	<b>0,00</b>	<b>0,00</b>
3611	Auszahlungen aus empfangenen Darlehen von öffentlichen Körperschaften und Rechtsträgern			
3612	Auszahlungen aus empfangenen Darlehen von Beteiligungen			
3613	Auszahlungen aus empfangenen Darlehen von Unternehmen und privaten Haushalten			
3614	Auszahlungen aus Finanzschulden			
3615	Auszahlungen aus Rückzahlungen von Leasingverbindlichkeiten			
<b>363</b>	<b>Auszahlungen infolge eines Kapitaltausches bei derivativen Finanzinstrumenten mit Grundgeschäft</b>	<b>0,00</b>	<b>0,00</b>	<b>0,00</b>
3630	Auszahlungen infolge eines Kapitaltausches bei derivativen Finanzinstrumenten mit Grundgeschäft			
<b>365</b>	<b>Auszahlungen für den Erwerb von Finanzinstrumenten</b>	<b>0,00</b>	<b>0,00</b>	<b>0,00</b>
3650	Auszahlungen für den Erwerb von Finanzinstrumenten			
<b>36</b>	<b>Summe Auszahlungen aus der Finanzierungstätigkeit</b>	<b>0,00</b>	<b>0,00</b>	<b>0,00</b>
<b>SA4</b>	<b>Saldo (4) Geldfluss aus der Finanzierungstätigkeit (35 – 36)</b>	<b>0,00</b>	<b>0,00</b>	<b>0,00</b>
<b>SA5</b>	<b>Saldo (5) Geldfluss aus der voranschlagswirksamen Gebarung (Saldo 3 + Saldo 4)</b>	<b>-274.800,00</b>	<b>-222.600,00</b>	<b>-211.598,07</b>

## Gesundheit (Gruppe 5)

MVAG	Mittelverwendungs- und aufbringungsgruppen (1. und 2. Ebene)	VA 2024	VA 2023	RA 2022
<b>311</b>	<b>Einzahlungen aus operativer Verwaltungstätigkeit</b>	<b>3.900,00</b>	<b>3.900,00</b>	<b>3.113,00</b>
3111	Einzahlungen aus eigenen Abgaben			
3112	Einzahlungen aus Ertragsanteilen			
3113	Einzahlungen aus Gebühren			
3114	Einzahlungen aus Leistungen	3.500,00	3.500,00	3.050,00
3115	Einzahlungen aus Besitz und wirtschaftlicher Tätigkeit			
3116	Einzahlungen aus Veräußerung von geringwertigen Wirtschaftsgütern (GWG) und sonstige Einzahlungen	400,00	400,00	63,00
<b>312</b>	<b>Einzahlungen aus Transfers</b>	<b>1.800,00</b>	<b>1.800,00</b>	<b>6.857,00</b>
3121	Transferzahlungen von Trägern des öffentlichen Rechts	1.800,00	1.800,00	6.857,00
3122	Transferzahlungen von Beteiligungen			
3123	Transferzahlungen von Unternehmen (inkl. Finanzunternehmen)			
3124	Transferzahlungen von Haushalten und Organisationen ohne Erwerbscharakter			
3125	Transferzahlungen vom Ausland			
3126	Investitions- und Tilgungszuschüsse zwischen Unternehmungen und Betrieben der Gebietskörperschaft und der Gebietskörperschaft			
<b>313</b>	<b>Einzahlungen aus Finanzerträgen</b>	<b>0,00</b>	<b>0,00</b>	<b>0,00</b>
3131	Einzahlungen aus Zinserträgen			
3132	Einzahlungen aus Zinsen aus derivativen Finanzinstrumenten mit und ohne Grundgeschäft			
3133	Einzahlungen aus Gewinnentnahmen von marktbestimmten Betrieben			
3134	Sonstige Einzahlungen aus Finanzerträgen			
3135	Einzahlungen aus Dividenden/Gewinnausschüttungen			
<b>31</b>	<b>Summe Einzahlungen operative Gebarung</b>	<b>5.700,00</b>	<b>5.700,00</b>	<b>9.970,00</b>
<b>321</b>	<b>Auszahlungen aus Personalaufwand</b>	<b>600,00</b>	<b>300,00</b>	<b>500,00</b>
3211	Auszahlungen für Personalaufwand (Bezüge, Nebengebühren, und Mehrleistungsvergütungen)	600,00	300,00	500,00
3212	Auszahlungen für gesetzliche und freiwillige Sozialaufwendungen			
3213	Auszahlungen aus sonstigem Personalaufwand			
<b>322</b>	<b>Auszahlungen aus Sachaufwand</b>	<b>7.700,00</b>	<b>9.600,00</b>	<b>5.356,70</b>
3221	Auszahlungen für Gebrauchs- und Verbrauchsgüter, Handelswaren			
3222	Auszahlungen für Verwaltungs- und Betriebsaufwand			
3223	Auszahlungen für Leasing- und Mietaufwand	3.000,00	3.000,00	2.450,00
3224	Auszahlungen für Instandhaltung			
3225	Sonstige Auszahlungen aus Sachaufwand	4.700,00	6.600,00	2.906,70
3226	Auszahlungen aus der Inanspruchnahme von Haftungen			
<b>323</b>	<b>Auszahlungen aus Transfers</b>	<b>300.400,00</b>	<b>284.500,00</b>	<b>275.448,21</b>
3231	Transferzahlungen an Träger des öffentlichen Rechts	300.400,00	284.500,00	275.448,21

## Gesundheit (Gruppe 5)

MVAG	Mittelverwendungs- und aufbringungsgruppen (1. und 2. Ebene)	VA 2024	VA 2023	RA 2022
3232	Transferzahlungen an Beteiligungen			
3233	Transferzahlungen an Unternehmen (inkl. Finanzunternehmen)			
3234	Transferzahlungen an Haushalte und Organisationen ohne Erwerbscharakter			
3235	Transferzahlungen an das Ausland			
3236	Investitions- und Tilgungszuschüsse zwischen Unternehmungen und Betrieben der Gebietskörperschaft und der Gebietskörperschaft			
<b>324</b>	<b>Auszahlungen aus Finanzaufwand</b>	<b>100,00</b>	<b>100,00</b>	<b>13,76</b>
3241	Auszahlungen für Zinsen			
3242	Auszahlungen für Zinsen aus derivativen Finanzinstrumenten mit und ohne Grundgeschäft			
3243	Auszahlungen aus Gewinnentnahmen von marktbestimmten Betrieben			
3244	Sonstige Auszahlungen aus Finanzaufwendungen	100,00	100,00	13,76
<b>32</b>	<b>Summe Auszahlungen operative Gebarung</b>	<b>308.800,00</b>	<b>294.500,00</b>	<b>281.318,67</b>
<b>SA1</b>	<b>Saldo (1) Geldfluss aus der operativen Gebarung (31 – 32)</b>	<b>-303.100,00</b>	<b>-288.800,00</b>	<b>-271.348,67</b>
<b>331</b>	<b>Einzahlungen aus der Investitionstätigkeit</b>	<b>0,00</b>	<b>0,00</b>	<b>0,00</b>
3311	Einzahlungen aus der Veräußerung von immateriellem Vermögen			
3312	Einzahlungen aus der Veräußerung von Grundstücken und Grundstückeinrichtungen			
3313	Einzahlungen aus der Veräußerung von Gebäuden und Bauten			
3314	Einzahlungen aus der Veräußerung von technischen Anlagen, Fahrzeugen und Maschinen			
3315	Einzahlungen aus der Veräußerung von Amts-, Betriebs- und Geschäftsausstattung			
3316	Einzahlungen aus der Veräußerung von Kulturgütern			
3317	Einzahlungen aus der Veräußerung von Beteiligungen			
3318	Einzahlungen aus der Veräußerung von kofinanzierten Schutzbauten			
<b>332</b>	<b>Einzahlungen aus der Rückzahlung von Darlehen sowie gewährten Vorschüssen</b>	<b>0,00</b>	<b>0,00</b>	<b>0,00</b>
3321	Einzahlungen aus Darlehen an Träger des öffentlichen Rechts			
3322	Einzahlungen aus Darlehen an Beteiligungen			
3323	Einzahlungen aus Darlehen an Unternehmen und Haushalte			
3325	Einzahlungen aus Vorschüssen und Anzahlungen			
<b>333</b>	<b>Einzahlungen aus Kapitaltransfers</b>	<b>0,00</b>	<b>0,00</b>	<b>0,00</b>
3331	Kapitaltransferzahlungen von Trägern des öffentlichen Rechts			
3332	Kapitaltransferzahlungen von Beteiligungen			
3333	Kapitaltransferzahlungen von Unternehmen			
3334	Kapitaltransferzahlungen von Haushalten und Organisationen ohne Erwerbscharakter			
3335	Kapitaltransferzahlungen vom Ausland			
<b>33</b>	<b>Summe Einzahlungen investive Gebarung</b>	<b>0,00</b>	<b>0,00</b>	<b>0,00</b>

## Gesundheit (Gruppe 5)

MVAG	Mittelverwendungs- und aufbringungsgruppen (1. und 2. Ebene)	VA 2024	VA 2023	RA 2022
<b>341</b>	<b>Auszahlungen aus der Investitionstätigkeit</b>	<b>0,00</b>	<b>0,00</b>	<b>0,00</b>
3411	Auszahlungen für den Erwerb von immateriellem Vermögen			
3412	Auszahlungen für den Erwerb von Grundstücken und Grundstückseinrichtungen			
3413	Auszahlungen für den Erwerb von Gebäuden und Bauten			
3414	Auszahlungen für den Erwerb von technischen Anlagen, Fahrzeugen und Maschinen			
3415	Auszahlungen für den Erwerb von Amts-, Betriebs- und Geschäftsausstattung			
3416	Auszahlungen für den Erwerb von Kulturgütern			
3417	Auszahlungen für den Erwerb von Beteiligungen			
3418	Auszahlungen für den Erwerb von kofinanzierten Schutzbauten			
<b>342</b>	<b>Auszahlungen aus der Gewährung von Darlehen sowie gewährten Vorschüssen</b>	<b>0,00</b>	<b>0,00</b>	<b>0,00</b>
3421	Auszahlungen von Darlehen an Träger des öffentlichen Rechts			
3422	Auszahlungen von Darlehen an Beteiligungen			
3423	Auszahlungen von Darlehen an Unternehmen und Haushalte			
3425	Auszahlungen von Vorschüssen und Anzahlungen			
<b>343</b>	<b>Auszahlungen aus Kapitaltransfers</b>	<b>0,00</b>	<b>0,00</b>	<b>0,00</b>
3431	Kapitaltransferzahlungen an Träger des öffentlichen Rechts			
3432	Kapitaltransferzahlungen an Beteiligungen			
3433	Kapitaltransferzahlungen an Unternehmen (Finanzunternehmen)			
3434	Kapitaltransferzahlungen an Haushalte und Organisationen ohne Erwerbscharakter			
3435	Kapitaltransferzahlungen an das Ausland			
<b>34</b>	<b>Summe Auszahlungen investive Gebarung</b>	<b>0,00</b>	<b>0,00</b>	<b>0,00</b>
<b>SA2</b>	<b>Saldo (2) Geldfluss aus der investiven Gebarung (33 – 34)</b>	<b>0,00</b>	<b>0,00</b>	<b>0,00</b>
<b>SA3</b>	<b>Saldo (3) Nettofinanzierungssaldo (Saldo 1 + Saldo 2)</b>	<b>-303.100,00</b>	<b>-288.800,00</b>	<b>-271.348,67</b>
<b>351</b>	<b>Einzahlungen aus der Aufnahme von Finanzschulden</b>	<b>0,00</b>	<b>0,00</b>	<b>0,00</b>
3511	Einzahlungen aus empfangenen Darlehen von öffentlichen Körperschaften und Rechtsträgern			
3512	Einzahlungen aus empfangenen Darlehen von Beteiligungen			
3513	Einzahlungen aus empfangenen Darlehen von Unternehmen und privaten Haushalten			
3514	Einzahlungen aus Finanzschulden (Finanzunternehmen)			
3515	Einzahlungen aus Aufnahmen von Leasingverbindlichkeiten			
<b>353</b>	<b>Einzahlungen infolge eines Kapitaltausches bei derivativen Finanzinstrumenten mit Grundgeschäft</b>	<b>0,00</b>	<b>0,00</b>	<b>0,00</b>
3530	Einzahlungen infolge eines Kapitaltausches bei derivativen Finanzinstrumenten mit Grundgeschäft			
<b>355</b>	<b>Einzahlungen aus dem Abgang von Finanzinstrumenten</b>	<b>0,00</b>	<b>0,00</b>	<b>0,00</b>

## Gesundheit (Gruppe 5)

MVAG	Mittelverwendungs- und aufbringungsgruppen (1. und 2. Ebene)	VA 2024	VA 2023	RA 2022
3550	Einzahlungen aus dem Abgang von Finanzinstrumenten			
<b>35</b>	<b>Summe Einzahlungen aus der Finanzierungstätigkeit</b>	<b>0,00</b>	<b>0,00</b>	<b>0,00</b>
<b>361</b>	<b>Auszahlungen aus der Tilgung von Finanzschulden</b>	<b>0,00</b>	<b>0,00</b>	<b>0,00</b>
3611	Auszahlungen aus empfangenen Darlehen von öffentlichen Körperschaften und Rechtsträgern			
3612	Auszahlungen aus empfangenen Darlehen von Beteiligungen			
3613	Auszahlungen aus empfangenen Darlehen von Unternehmen und privaten Haushalten			
3614	Auszahlungen aus Finanzschulden			
3615	Auszahlungen aus Rückzahlungen von Leasingverbindlichkeiten			
<b>363</b>	<b>Auszahlungen infolge eines Kapitaltausches bei derivativen Finanzinstrumenten mit Grundgeschäft</b>	<b>0,00</b>	<b>0,00</b>	<b>0,00</b>
3630	Auszahlungen infolge eines Kapitaltausches bei derivativen Finanzinstrumenten mit Grundgeschäft			
<b>365</b>	<b>Auszahlungen für den Erwerb von Finanzinstrumenten</b>	<b>0,00</b>	<b>0,00</b>	<b>0,00</b>
3650	Auszahlungen für den Erwerb von Finanzinstrumenten			
<b>36</b>	<b>Summe Auszahlungen aus der Finanzierungstätigkeit</b>	<b>0,00</b>	<b>0,00</b>	<b>0,00</b>
<b>SA4</b>	<b>Saldo (4) Geldfluss aus der Finanzierungstätigkeit (35 – 36)</b>	<b>0,00</b>	<b>0,00</b>	<b>0,00</b>
<b>SA5</b>	<b>Saldo (5) Geldfluss aus der voranschlagswirksamen Gebarung (Saldo 3 + Saldo 4)</b>	<b>-303.100,00</b>	<b>-288.800,00</b>	<b>-271.348,67</b>



## Straßen- und Wasserbau, Verkehr (Gruppe 6)

MVAG	Mittelverwendungs- und aufbringungsgruppen (1. und 2. Ebene)	VA 2024	VA 2023	RA 2022
<b>311</b>	<b>Einzahlungen aus operativer Verwaltungstätigkeit</b>	<b>16.000,00</b>	<b>85.100,00</b>	<b>116.116,40</b>
3111	Einzahlungen aus eigenen Abgaben			
3112	Einzahlungen aus Ertragsanteilen			
3113	Einzahlungen aus Gebühren	8.800,00	8.800,00	8.187,00
3114	Einzahlungen aus Leistungen	4.200,00	2.900,00	
3115	Einzahlungen aus Besitz und wirtschaftlicher Tätigkeit			
3116	Einzahlungen aus Veräußerung von geringwertigen Wirtschaftsgütern (GWG) und sonstige Einzahlungen	3.000,00	73.400,00	107.929,40
<b>312</b>	<b>Einzahlungen aus Transfers</b>	<b>180.000,00</b>	<b>246.000,00</b>	<b>243.311,78</b>
3121	Transferzahlungen von Trägern des öffentlichen Rechts	135.000,00	201.000,00	214.950,28
3122	Transferzahlungen von Beteiligungen			
3123	Transferzahlungen von Unternehmen (inkl. Finanzunternehmen)			
3124	Transferzahlungen von Haushalten und Organisationen ohne Erwerbscharakter	45.000,00	45.000,00	28.361,50
3125	Transferzahlungen vom Ausland			
3126	Investitions- und Tilgungszuschüsse zwischen Unternehmungen und Betrieben der Gebietskörperschaft und der Gebietskörperschaft			
<b>313</b>	<b>Einzahlungen aus Finanzerträgen</b>	<b>0,00</b>	<b>0,00</b>	<b>0,00</b>
3131	Einzahlungen aus Zinserträgen			
3132	Einzahlungen aus Zinsen aus derivativen Finanzinstrumenten mit und ohne Grundgeschäft			
3133	Einzahlungen aus Gewinnentnahmen von marktbestimmten Betrieben			
3134	Sonstige Einzahlungen aus Finanzerträgen			
3135	Einzahlungen aus Dividenden/Gewinnausschüttungen			
<b>31</b>	<b>Summe Einzahlungen operative Gebarung</b>	<b>196.000,00</b>	<b>331.100,00</b>	<b>359.428,18</b>
<b>321</b>	<b>Auszahlungen aus Personalaufwand</b>	<b>0,00</b>	<b>0,00</b>	<b>0,00</b>
3211	Auszahlungen für Personalaufwand (Bezüge, Nebengebühren, und Mehrleistungsvergütungen)			
3212	Auszahlungen für gesetzliche und freiwillige Sozialaufwendungen			
3213	Auszahlungen aus sonstigem Personalaufwand			
<b>322</b>	<b>Auszahlungen aus Sachaufwand</b>	<b>238.000,00</b>	<b>255.400,00</b>	<b>261.723,31</b>
3221	Auszahlungen für Gebrauchs- und Verbrauchsgüter, Handelswaren	4.000,00	4.100,00	3.546,66
3222	Auszahlungen für Verwaltungs- und Betriebsaufwand	11.400,00	8.000,00	7.172,09
3223	Auszahlungen für Leasing- und Mietaufwand	8.100,00	40.600,00	8.651,74
3224	Auszahlungen für Instandhaltung	45.300,00	54.600,00	47.377,49
3225	Sonstige Auszahlungen aus Sachaufwand	169.200,00	148.100,00	194.975,33
3226	Auszahlungen aus der Inanspruchnahme von Haftungen			
<b>323</b>	<b>Auszahlungen aus Transfers</b>	<b>0,00</b>	<b>0,00</b>	<b>0,00</b>
3231	Transferzahlungen an Träger des öffentlichen Rechts			

## Straßen- und Wasserbau, Verkehr (Gruppe 6)

MVAG	Mittelverwendungs- und aufbringungsgruppen (1. und 2. Ebene)	VA 2024	VA 2023	RA 2022
3232	Transferzahlungen an Beteiligungen			
3233	Transferzahlungen an Unternehmen (inkl. Finanzunternehmen)			
3234	Transferzahlungen an Haushalte und Organisationen ohne Erwerbscharakter			
3235	Transferzahlungen an das Ausland			
3236	Investitions- und Tilgungszuschüsse zwischen Unternehmungen und Betrieben der Gebietskörperschaft und der Gebietskörperschaft			
<b>324</b>	<b>Auszahlungen aus Finanzaufwand</b>	<b>112.300,00</b>	<b>51.100,00</b>	<b>21.883,70</b>
3241	Auszahlungen für Zinsen	112.300,00	51.100,00	21.883,70
3242	Auszahlungen für Zinsen aus derivativen Finanzinstrumenten mit und ohne Grundgeschäft			
3243	Auszahlungen aus Gewinnentnahmen von marktbestimmten Betrieben			
3244	Sonstige Auszahlungen aus Finanzaufwendungen			
<b>32</b>	<b>Summe Auszahlungen operative Gebarung</b>	<b>350.300,00</b>	<b>306.500,00</b>	<b>283.607,01</b>
<b>SA1</b>	<b>Saldo (1) Geldfluss aus der operativen Gebarung (31 – 32)</b>	<b>-154.300,00</b>	<b>24.600,00</b>	<b>75.821,17</b>
<b>331</b>	<b>Einzahlungen aus der Investitionstätigkeit</b>	<b>0,00</b>	<b>0,00</b>	<b>0,00</b>
3311	Einzahlungen aus der Veräußerung von immateriellem Vermögen			
3312	Einzahlungen aus der Veräußerung von Grundstücken und Grundstückeinrichtungen			
3313	Einzahlungen aus der Veräußerung von Gebäuden und Bauten			
3314	Einzahlungen aus der Veräußerung von technischen Anlagen, Fahrzeugen und Maschinen			
3315	Einzahlungen aus der Veräußerung von Amts-, Betriebs- und Geschäftsausstattung			
3316	Einzahlungen aus der Veräußerung von Kulturgütern			
3317	Einzahlungen aus der Veräußerung von Beteiligungen			
3318	Einzahlungen aus der Veräußerung von kofinanzierten Schutzbauten			
<b>332</b>	<b>Einzahlungen aus der Rückzahlung von Darlehen sowie gewährten Vorschüssen</b>	<b>0,00</b>	<b>0,00</b>	<b>0,00</b>
3321	Einzahlungen aus Darlehen an Träger des öffentlichen Rechts			
3322	Einzahlungen aus Darlehen an Beteiligungen			
3323	Einzahlungen aus Darlehen an Unternehmen und Haushalte			
3325	Einzahlungen aus Vorschüssen und Anzahlungen			
<b>333</b>	<b>Einzahlungen aus Kapitaltransfers</b>	<b>899.000,00</b>	<b>797.200,00</b>	<b>29.351,57</b>
3331	Kapitaltransferzahlungen von Trägern des öffentlichen Rechts	809.000,00	697.200,00	29.351,57
3332	Kapitaltransferzahlungen von Beteiligungen			
3333	Kapitaltransferzahlungen von Unternehmen			
3334	Kapitaltransferzahlungen von Haushalten und Organisationen ohne Erwerbscharakter	90.000,00	100.000,00	
3335	Kapitaltransferzahlungen vom Ausland			
<b>33</b>	<b>Summe Einzahlungen investive Gebarung</b>	<b>899.000,00</b>	<b>797.200,00</b>	<b>29.351,57</b>

## Straßen- und Wasserbau, Verkehr (Gruppe 6)

MVAG	Mittelverwendungs- und aufbringungsgruppen (1. und 2. Ebene)	VA 2024	VA 2023	RA 2022
<b>341</b>	<b>Auszahlungen aus der Investitionstätigkeit</b>	<b>785.000,00</b>	<b>1.410.600,00</b>	<b>503.711,06</b>
3411	Auszahlungen für den Erwerb von immateriellem Vermögen	100,00		24,75
3412	Auszahlungen für den Erwerb von Grundstücken und Grundstückseinrichtungen	784.900,00	1.400.000,00	208.001,15
3413	Auszahlungen für den Erwerb von Gebäuden und Bauten		10.600,00	295.685,16
3414	Auszahlungen für den Erwerb von technischen Anlagen, Fahrzeugen und Maschinen			
3415	Auszahlungen für den Erwerb von Amts-, Betriebs- und Geschäftsausstattung			
3416	Auszahlungen für den Erwerb von Kulturgütern			
3417	Auszahlungen für den Erwerb von Beteiligungen			
3418	Auszahlungen für den Erwerb von kofinanzierten Schutzbauten			
<b>342</b>	<b>Auszahlungen aus der Gewährung von Darlehen sowie gewährten Vorschüssen</b>	<b>0,00</b>	<b>0,00</b>	<b>0,00</b>
3421	Auszahlungen von Darlehen an Träger des öffentlichen Rechts			
3422	Auszahlungen von Darlehen an Beteiligungen			
3423	Auszahlungen von Darlehen an Unternehmen und Haushalte			
3425	Auszahlungen von Vorschüssen und Anzahlungen			
<b>343</b>	<b>Auszahlungen aus Kapitaltransfers</b>	<b>0,00</b>	<b>0,00</b>	<b>0,00</b>
3431	Kapitaltransferzahlungen an Träger des öffentlichen Rechts			
3432	Kapitaltransferzahlungen an Beteiligungen			
3433	Kapitaltransferzahlungen an Unternehmen (Finanzunternehmen)			
3434	Kapitaltransferzahlungen an Haushalte und Organisationen ohne Erwerbscharakter			
3435	Kapitaltransferzahlungen an das Ausland			
<b>34</b>	<b>Summe Auszahlungen investive Gebarung</b>	<b>785.000,00</b>	<b>1.410.600,00</b>	<b>503.711,06</b>
<b>SA2</b>	<b>Saldo (2) Geldfluss aus der investiven Gebarung (33 – 34)</b>	<b>114.000,00</b>	<b>-613.400,00</b>	<b>-474.359,49</b>
<b>SA3</b>	<b>Saldo (3) Nettofinanzierungssaldo (Saldo 1 + Saldo 2)</b>	<b>-40.300,00</b>	<b>-588.800,00</b>	<b>-398.538,32</b>
<b>351</b>	<b>Einzahlungen aus der Aufnahme von Finanzschulden</b>	<b>0,00</b>	<b>750.000,00</b>	<b>0,00</b>
3511	Einzahlungen aus empfangenen Darlehen von öffentlichen Körperschaften und Rechtsträgern			
3512	Einzahlungen aus empfangenen Darlehen von Beteiligungen			
3513	Einzahlungen aus empfangenen Darlehen von Unternehmen und privaten Haushalten			
3514	Einzahlungen aus Finanzschulden (Finanzunternehmen)		750.000,00	
3515	Einzahlungen aus Aufnahmen von Leasingverbindlichkeiten			
<b>353</b>	<b>Einzahlungen infolge eines Kapitaltausches bei derivativen Finanzinstrumenten mit Grundgeschäft</b>	<b>0,00</b>	<b>0,00</b>	<b>0,00</b>
3530	Einzahlungen infolge eines Kapitaltausches bei derivativen Finanzinstrumenten mit Grundgeschäft			
<b>355</b>	<b>Einzahlungen aus dem Abgang von Finanzinstrumenten</b>	<b>0,00</b>	<b>0,00</b>	<b>0,00</b>

## Straßen- und Wasserbau, Verkehr (Gruppe 6)

MVAG	Mittelverwendungs- und aufbringungsgruppen (1. und 2. Ebene)	VA 2024	VA 2023	RA 2022
3550	Einzahlungen aus dem Abgang von Finanzinstrumenten			
<b>35</b>	<b>Summe Einzahlungen aus der Finanzierungstätigkeit</b>	<b>0,00</b>	<b>750.000,00</b>	<b>0,00</b>
<b>361</b>	<b>Auszahlungen aus der Tilgung von Finanzschulden</b>	<b>85.200,00</b>	<b>438.200,00</b>	<b>62.536,50</b>
3611	Auszahlungen aus empfangenen Darlehen von öffentlichen Körperschaften und Rechtsträgern			
3612	Auszahlungen aus empfangenen Darlehen von Beteiligungen			
3613	Auszahlungen aus empfangenen Darlehen von Unternehmen und privaten Haushalten			
3614	Auszahlungen aus Finanzschulden	85.200,00	438.200,00	62.536,50
3615	Auszahlungen aus Rückzahlungen von Leasingverbindlichkeiten			
<b>363</b>	<b>Auszahlungen infolge eines Kapitaltausches bei derivativen Finanzinstrumenten mit Grundgeschäft</b>	<b>0,00</b>	<b>0,00</b>	<b>0,00</b>
3630	Auszahlungen infolge eines Kapitaltausches bei derivativen Finanzinstrumenten mit Grundgeschäft			
<b>365</b>	<b>Auszahlungen für den Erwerb von Finanzinstrumenten</b>	<b>0,00</b>	<b>0,00</b>	<b>0,00</b>
3650	Auszahlungen für den Erwerb von Finanzinstrumenten			
<b>36</b>	<b>Summe Auszahlungen aus der Finanzierungstätigkeit</b>	<b>85.200,00</b>	<b>438.200,00</b>	<b>62.536,50</b>
<b>SA4</b>	<b>Saldo (4) Geldfluss aus der Finanzierungstätigkeit (35 – 36)</b>	<b>-85.200,00</b>	<b>311.800,00</b>	<b>-62.536,50</b>
<b>SA5</b>	<b>Saldo (5) Geldfluss aus der voranschlagswirksamen Gebarung (Saldo 3 + Saldo 4)</b>	<b>-125.500,00</b>	<b>-277.000,00</b>	<b>-461.074,82</b>

## Wirtschaftsförderung (Gruppe 7)

MVAG	Mittelverwendungs- und aufbringungsgruppen (1. und 2. Ebene)	VA 2024	VA 2023	RA 2022
<b>311</b>	<b>Einzahlungen aus operativer Verwaltungstätigkeit</b>	<b>4.600,00</b>	<b>4.600,00</b>	<b>34.022,75</b>
3111	Einzahlungen aus eigenen Abgaben			
3112	Einzahlungen aus Ertragsanteilen			
3113	Einzahlungen aus Gebühren			
3114	Einzahlungen aus Leistungen	4.500,00	4.500,00	3.466,61
3115	Einzahlungen aus Besitz und wirtschaftlicher Tätigkeit			
3116	Einzahlungen aus Veräußerung von geringwertigen Wirtschaftsgütern (GWG) und sonstige Einzahlungen	100,00	100,00	30.556,14
<b>312</b>	<b>Einzahlungen aus Transfers</b>	<b>6.100,00</b>	<b>14.000,00</b>	<b>12.987,00</b>
3121	Transferzahlungen von Trägern des öffentlichen Rechts	5.500,00	12.300,00	10.987,00
3122	Transferzahlungen von Beteiligungen			
3123	Transferzahlungen von Unternehmen (inkl. Finanzunternehmen)			
3124	Transferzahlungen von Haushalten und Organisationen ohne Erwerbscharakter	600,00	1.700,00	2.000,00
3125	Transferzahlungen vom Ausland			
3126	Investitions- und Tilgungszuschüsse zwischen Unternehmungen und Betrieben der Gebietskörperschaft und der Gebietskörperschaft			
<b>313</b>	<b>Einzahlungen aus Finanzerträgen</b>	<b>0,00</b>	<b>0,00</b>	<b>0,00</b>
3131	Einzahlungen aus Zinserträgen			
3132	Einzahlungen aus Zinsen aus derivativen Finanzinstrumenten mit und ohne Grundgeschäft			
3133	Einzahlungen aus Gewinnentnahmen von marktbestimmten Betrieben			
3134	Sonstige Einzahlungen aus Finanzerträgen			
3135	Einzahlungen aus Dividenden/Gewinnausschüttungen			
<b>31</b>	<b>Summe Einzahlungen operative Gebarung</b>	<b>10.700,00</b>	<b>18.600,00</b>	<b>47.009,75</b>
<b>321</b>	<b>Auszahlungen aus Personalaufwand</b>	<b>4.100,00</b>	<b>3.800,00</b>	<b>5.872,81</b>
3211	Auszahlungen für Personalaufwand (Bezüge, Nebengebühren, und Mehrleistungsvergütungen)	3.200,00	2.900,00	5.053,18
3212	Auszahlungen für gesetzliche und freiwillige Sozialaufwendungen	900,00	900,00	819,63
3213	Auszahlungen aus sonstigem Personalaufwand			
<b>322</b>	<b>Auszahlungen aus Sachaufwand</b>	<b>46.500,00</b>	<b>142.600,00</b>	<b>169.391,10</b>
3221	Auszahlungen für Gebrauchs- und Verbrauchsgüter, Handelswaren	8.200,00	6.200,00	2.471,60
3222	Auszahlungen für Verwaltungs- und Betriebsaufwand	8.300,00	4.100,00	1.696,47
3223	Auszahlungen für Leasing- und Mietaufwand	700,00	700,00	653,80
3224	Auszahlungen für Instandhaltung	3.500,00	4.700,00	41.146,78
3225	Sonstige Auszahlungen aus Sachaufwand	25.800,00	126.900,00	123.422,45
3226	Auszahlungen aus der Inanspruchnahme von Haftungen			
<b>323</b>	<b>Auszahlungen aus Transfers</b>	<b>15.100,00</b>	<b>41.000,00</b>	<b>13.477,37</b>
3231	Transferzahlungen an Träger des öffentlichen Rechts		27.500,00	

## Wirtschaftsförderung (Gruppe 7)

MVAG	Mittelverwendungs- und aufbringungsgruppen (1. und 2. Ebene)	VA 2024	VA 2023	RA 2022
3232	Transferzahlungen an Beteiligungen			
3233	Transferzahlungen an Unternehmen (inkl. Finanzunternehmen)			
3234	Transferzahlungen an Haushalte und Organisationen ohne Erwerbscharakter	15.100,00	13.500,00	13.477,37
3235	Transferzahlungen an das Ausland			
3236	Investitions- und Tilgungszuschüsse zwischen Unternehmungen und Betrieben der Gebietskörperschaft und der Gebietskörperschaft			
<b>324</b>	<b>Auszahlungen aus Finanzaufwand</b>	<b>0,00</b>	<b>0,00</b>	<b>0,00</b>
3241	Auszahlungen für Zinsen			
3242	Auszahlungen für Zinsen aus derivativen Finanzinstrumenten mit und ohne Grundgeschäft			
3243	Auszahlungen aus Gewinnentnahmen von marktbestimmten Betrieben			
3244	Sonstige Auszahlungen aus Finanzaufwendungen			
<b>32</b>	<b>Summe Auszahlungen operative Gebarung</b>	<b>65.700,00</b>	<b>187.400,00</b>	<b>188.741,28</b>
<b>SA1</b>	<b>Saldo (1) Geldfluss aus der operativen Gebarung (31 – 32)</b>	<b>-55.000,00</b>	<b>-168.800,00</b>	<b>-141.731,53</b>
<b>331</b>	<b>Einzahlungen aus der Investitionstätigkeit</b>	<b>0,00</b>	<b>0,00</b>	<b>0,00</b>
3311	Einzahlungen aus der Veräußerung von immateriellem Vermögen			
3312	Einzahlungen aus der Veräußerung von Grundstücken und Grundstückeinrichtungen			
3313	Einzahlungen aus der Veräußerung von Gebäuden und Bauten			
3314	Einzahlungen aus der Veräußerung von technischen Anlagen, Fahrzeugen und Maschinen			
3315	Einzahlungen aus der Veräußerung von Amts-, Betriebs- und Geschäftsausstattung			
3316	Einzahlungen aus der Veräußerung von Kulturgütern			
3317	Einzahlungen aus der Veräußerung von Beteiligungen			
3318	Einzahlungen aus der Veräußerung von kofinanzierten Schutzbauten			
<b>332</b>	<b>Einzahlungen aus der Rückzahlung von Darlehen sowie gewährten Vorschüssen</b>	<b>0,00</b>	<b>0,00</b>	<b>0,00</b>
3321	Einzahlungen aus Darlehen an Träger des öffentlichen Rechts			
3322	Einzahlungen aus Darlehen an Beteiligungen			
3323	Einzahlungen aus Darlehen an Unternehmen und Haushalte			
3325	Einzahlungen aus Vorschüssen und Anzahlungen			
<b>333</b>	<b>Einzahlungen aus Kapitaltransfers</b>	<b>6.100,00</b>	<b>9.900,00</b>	<b>11.356,22</b>
3331	Kapitaltransferzahlungen von Trägern des öffentlichen Rechts	2.000,00	6.300,00	2.250,00
3332	Kapitaltransferzahlungen von Beteiligungen			
3333	Kapitaltransferzahlungen von Unternehmen			
3334	Kapitaltransferzahlungen von Haushalten und Organisationen ohne Erwerbscharakter	4.100,00	3.600,00	9.106,22
3335	Kapitaltransferzahlungen vom Ausland			
<b>33</b>	<b>Summe Einzahlungen investive Gebarung</b>	<b>6.100,00</b>	<b>9.900,00</b>	<b>11.356,22</b>

## Wirtschaftsförderung (Gruppe 7)

MVAG	Mittelverwendungs- und aufbringungsgruppen (1. und 2. Ebene)	VA 2024	VA 2023	RA 2022
<b>341</b>	<b>Auszahlungen aus der Investitionstätigkeit</b>	<b>16.000,00</b>	<b>28.000,00</b>	<b>3.885,20</b>
3411	Auszahlungen für den Erwerb von immateriellem Vermögen			
3412	Auszahlungen für den Erwerb von Grundstücken und Grundstückseinrichtungen	16.000,00	28.000,00	3.885,20
3413	Auszahlungen für den Erwerb von Gebäuden und Bauten			
3414	Auszahlungen für den Erwerb von technischen Anlagen, Fahrzeugen und Maschinen			
3415	Auszahlungen für den Erwerb von Amts-, Betriebs- und Geschäftsausstattung			
3416	Auszahlungen für den Erwerb von Kulturgütern			
3417	Auszahlungen für den Erwerb von Beteiligungen			
3418	Auszahlungen für den Erwerb von kofinanzierten Schutzbauten			
<b>342</b>	<b>Auszahlungen aus der Gewährung von Darlehen sowie gewährten Vorschüssen</b>	<b>0,00</b>	<b>0,00</b>	<b>0,00</b>
3421	Auszahlungen von Darlehen an Träger des öffentlichen Rechts			
3422	Auszahlungen von Darlehen an Beteiligungen			
3423	Auszahlungen von Darlehen an Unternehmen und Haushalte			
3425	Auszahlungen von Vorschüssen und Anzahlungen			
<b>343</b>	<b>Auszahlungen aus Kapitaltransfers</b>	<b>0,00</b>	<b>0,00</b>	<b>0,00</b>
3431	Kapitaltransferzahlungen an Träger des öffentlichen Rechts			
3432	Kapitaltransferzahlungen an Beteiligungen			
3433	Kapitaltransferzahlungen an Unternehmen (Finanzunternehmen)			
3434	Kapitaltransferzahlungen an Haushalte und Organisationen ohne Erwerbscharakter			
3435	Kapitaltransferzahlungen an das Ausland			
<b>34</b>	<b>Summe Auszahlungen investive Gebarung</b>	<b>16.000,00</b>	<b>28.000,00</b>	<b>3.885,20</b>
<b>SA2</b>	<b>Saldo (2) Geldfluss aus der investiven Gebarung (33 – 34)</b>	<b>-9.900,00</b>	<b>-18.100,00</b>	<b>7.471,02</b>
<b>SA3</b>	<b>Saldo (3) Nettofinanzierungssaldo (Saldo 1 + Saldo 2)</b>	<b>-64.900,00</b>	<b>-186.900,00</b>	<b>-134.260,51</b>
<b>351</b>	<b>Einzahlungen aus der Aufnahme von Finanzschulden</b>	<b>0,00</b>	<b>0,00</b>	<b>0,00</b>
3511	Einzahlungen aus empfangenen Darlehen von öffentlichen Körperschaften und Rechtsträgern			
3512	Einzahlungen aus empfangenen Darlehen von Beteiligungen			
3513	Einzahlungen aus empfangenen Darlehen von Unternehmen und privaten Haushalten			
3514	Einzahlungen aus Finanzschulden (Finanzunternehmen)			
3515	Einzahlungen aus Aufnahmen von Leasingverbindlichkeiten			
<b>353</b>	<b>Einzahlungen infolge eines Kapitaltausches bei derivativen Finanzinstrumenten mit Grundgeschäft</b>	<b>0,00</b>	<b>0,00</b>	<b>0,00</b>
3530	Einzahlungen infolge eines Kapitaltausches bei derivativen Finanzinstrumenten mit Grundgeschäft			
<b>355</b>	<b>Einzahlungen aus dem Abgang von Finanzinstrumenten</b>	<b>0,00</b>	<b>0,00</b>	<b>0,00</b>

## Wirtschaftsförderung (Gruppe 7)

MVAG	Mittelverwendungs- und aufbringungsgruppen (1. und 2. Ebene)	VA 2024	VA 2023	RA 2022
3550	Einzahlungen aus dem Abgang von Finanzinstrumenten			
<b>35</b>	<b>Summe Einzahlungen aus der Finanzierungstätigkeit</b>	<b>0,00</b>	<b>0,00</b>	<b>0,00</b>
<b>361</b>	<b>Auszahlungen aus der Tilgung von Finanzschulden</b>	<b>0,00</b>	<b>0,00</b>	<b>0,00</b>
3611	Auszahlungen aus empfangenen Darlehen von öffentlichen Körperschaften und Rechtsträgern			
3612	Auszahlungen aus empfangenen Darlehen von Beteiligungen			
3613	Auszahlungen aus empfangenen Darlehen von Unternehmen und privaten Haushalten			
3614	Auszahlungen aus Finanzschulden			
3615	Auszahlungen aus Rückzahlungen von Leasingverbindlichkeiten			
<b>363</b>	<b>Auszahlungen infolge eines Kapitaltausches bei derivativen Finanzinstrumenten mit Grundgeschäft</b>	<b>0,00</b>	<b>0,00</b>	<b>0,00</b>
3630	Auszahlungen infolge eines Kapitaltausches bei derivativen Finanzinstrumenten mit Grundgeschäft			
<b>365</b>	<b>Auszahlungen für den Erwerb von Finanzinstrumenten</b>	<b>0,00</b>	<b>0,00</b>	<b>0,00</b>
3650	Auszahlungen für den Erwerb von Finanzinstrumenten			
<b>36</b>	<b>Summe Auszahlungen aus der Finanzierungstätigkeit</b>	<b>0,00</b>	<b>0,00</b>	<b>0,00</b>
<b>SA4</b>	<b>Saldo (4) Geldfluss aus der Finanzierungstätigkeit (35 – 36)</b>	<b>0,00</b>	<b>0,00</b>	<b>0,00</b>
<b>SA5</b>	<b>Saldo (5) Geldfluss aus der voranschlagswirksamen Gebarung (Saldo 3 + Saldo 4)</b>	<b>-64.900,00</b>	<b>-186.900,00</b>	<b>-134.260,51</b>



## Dienstleistungen (Gruppe 8)

MVAG	Mittelverwendungs- und aufbringungsgruppen (1. und 2. Ebene)	VA 2024	VA 2023	RA 2022
<b>311</b>	<b>Einzahlungen aus operativer Verwaltungstätigkeit</b>	<b>1.191.700,00</b>	<b>1.485.400,00</b>	<b>1.126.053,86</b>
3111	Einzahlungen aus eigenen Abgaben			
3112	Einzahlungen aus Ertragsanteilen			
3113	Einzahlungen aus Gebühren	632.000,00	652.100,00	594.652,82
3114	Einzahlungen aus Leistungen	365.600,00	406.100,00	340.163,70
3115	Einzahlungen aus Besitz und wirtschaftlicher Tätigkeit	190.800,00	194.900,00	181.274,17
3116	Einzahlungen aus Veräußerung von geringwertigen Wirtschaftsgütern (GWG) und sonstige Einzahlungen	3.300,00	232.300,00	9.963,17
<b>312</b>	<b>Einzahlungen aus Transfers</b>	<b>46.100,00</b>	<b>6.100,00</b>	<b>6.073,89</b>
3121	Transferzahlungen von Trägern des öffentlichen Rechts	46.100,00	6.100,00	6.073,89
3122	Transferzahlungen von Beteiligungen			
3123	Transferzahlungen von Unternehmen (inkl. Finanzunternehmen)			
3124	Transferzahlungen von Haushalten und Organisationen ohne Erwerbscharakter			
3125	Transferzahlungen vom Ausland			
3126	Investitions- und Tilgungszuschüsse zwischen Unternehmungen und Betrieben der Gebietskörperschaft und der Gebietskörperschaft			
<b>313</b>	<b>Einzahlungen aus Finanzerträgen</b>	<b>500,00</b>	<b>500,00</b>	<b>2.500,00</b>
3131	Einzahlungen aus Zinserträgen			
3132	Einzahlungen aus Zinsen aus derivativen Finanzinstrumenten mit und ohne Grundgeschäft			
3133	Einzahlungen aus Gewinnentnahmen von marktbestimmten Betrieben			
3134	Sonstige Einzahlungen aus Finanzerträgen	500,00	500,00	2.500,00
3135	Einzahlungen aus Dividenden/Gewinnausschüttungen			
<b>31</b>	<b>Summe Einzahlungen operative Gebarung</b>	<b>1.238.300,00</b>	<b>1.492.000,00</b>	<b>1.134.627,75</b>
<b>321</b>	<b>Auszahlungen aus Personalaufwand</b>	<b>473.800,00</b>	<b>380.500,00</b>	<b>364.728,21</b>
3211	Auszahlungen für Personalaufwand (Bezüge, Nebengebühren, und Mehrleistungsvergütungen)	380.800,00	309.800,00	296.724,98
3212	Auszahlungen für gesetzliche und freiwillige Sozialaufwendungen	93.000,00	70.700,00	68.003,23
3213	Auszahlungen aus sonstigem Personalaufwand			
<b>322</b>	<b>Auszahlungen aus Sachaufwand</b>	<b>464.500,00</b>	<b>558.100,00</b>	<b>356.681,05</b>
3221	Auszahlungen für Gebrauchs- und Verbrauchsgüter, Handelswaren	35.400,00	25.700,00	25.365,09
3222	Auszahlungen für Verwaltungs- und Betriebsaufwand	201.900,00	97.700,00	80.772,66
3223	Auszahlungen für Leasing- und Mietaufwand	2.900,00	2.800,00	2.671,04
3224	Auszahlungen für Instandhaltung	88.000,00	65.600,00	83.992,16
3225	Sonstige Auszahlungen aus Sachaufwand	136.300,00	366.300,00	163.880,10
3226	Auszahlungen aus der Inanspruchnahme von Haftungen			
<b>323</b>	<b>Auszahlungen aus Transfers</b>	<b>167.000,00</b>	<b>198.300,00</b>	<b>124.238,00</b>
3231	Transferzahlungen an Träger des öffentlichen Rechts	167.000,00	198.300,00	124.238,00

## Dienstleistungen (Gruppe 8)

MVAG	Mittelverwendungs- und aufbringungsgruppen (1. und 2. Ebene)	VA 2024	VA 2023	RA 2022
3232	Transferzahlungen an Beteiligungen			
3233	Transferzahlungen an Unternehmen (inkl. Finanzunternehmen)			
3234	Transferzahlungen an Haushalte und Organisationen ohne Erwerbscharakter			
3235	Transferzahlungen an das Ausland			
3236	Investitions- und Tilgungszuschüsse zwischen Unternehmungen und Betrieben der Gebietskörperschaft und der Gebietskörperschaft			
<b>324</b>	<b>Auszahlungen aus Finanzaufwand</b>	<b>40.200,00</b>	<b>11.000,00</b>	<b>10.776,30</b>
3241	Auszahlungen für Zinsen	40.100,00	10.900,00	10.720,39
3242	Auszahlungen für Zinsen aus derivativen Finanzinstrumenten mit und ohne Grundgeschäft			
3243	Auszahlungen aus Gewinnentnahmen von marktbestimmten Betrieben			
3244	Sonstige Auszahlungen aus Finanzaufwendungen	100,00	100,00	55,91
<b>32</b>	<b>Summe Auszahlungen operative Gebarung</b>	<b>1.145.500,00</b>	<b>1.147.900,00</b>	<b>856.423,56</b>
<b>SA1</b>	<b>Saldo (1) Geldfluss aus der operativen Gebarung (31 – 32)</b>	<b>92.800,00</b>	<b>344.100,00</b>	<b>278.204,19</b>
<b>331</b>	<b>Einzahlungen aus der Investitionstätigkeit</b>	<b>0,00</b>	<b>300,00</b>	<b>1.341.300,50</b>
3311	Einzahlungen aus der Veräußerung von immateriellem Vermögen			
3312	Einzahlungen aus der Veräußerung von Grundstücken und Grundstückeinrichtungen			1.341.300,50
3313	Einzahlungen aus der Veräußerung von Gebäuden und Bauten			
3314	Einzahlungen aus der Veräußerung von technischen Anlagen, Fahrzeugen und Maschinen		300,00	
3315	Einzahlungen aus der Veräußerung von Amts-, Betriebs- und Geschäftsausstattung			
3316	Einzahlungen aus der Veräußerung von Kulturgütern			
3317	Einzahlungen aus der Veräußerung von Beteiligungen			
3318	Einzahlungen aus der Veräußerung von kofinanzierten Schutzbauten			
<b>332</b>	<b>Einzahlungen aus der Rückzahlung von Darlehen sowie gewährten Vorschüssen</b>	<b>0,00</b>	<b>0,00</b>	<b>0,00</b>
3321	Einzahlungen aus Darlehen an Träger des öffentlichen Rechts			
3322	Einzahlungen aus Darlehen an Beteiligungen			
3323	Einzahlungen aus Darlehen an Unternehmen und Haushalte			
3325	Einzahlungen aus Vorschüssen und Anzahlungen			
<b>333</b>	<b>Einzahlungen aus Kapitaltransfers</b>	<b>707.800,00</b>	<b>778.100,00</b>	<b>15.425,21</b>
3331	Kapitaltransferzahlungen von Trägern des öffentlichen Rechts	684.700,00	755.000,00	2.915,11
3332	Kapitaltransferzahlungen von Beteiligungen			
3333	Kapitaltransferzahlungen von Unternehmen			
3334	Kapitaltransferzahlungen von Haushalten und Organisationen ohne Erwerbscharakter	23.100,00	23.100,00	12.510,10
3335	Kapitaltransferzahlungen vom Ausland			
<b>33</b>	<b>Summe Einzahlungen investive Gebarung</b>	<b>707.800,00</b>	<b>778.400,00</b>	<b>1.356.725,71</b>

## Dienstleistungen (Gruppe 8)

MVAG	Mittelverwendungs- und aufbringungsgruppen (1. und 2. Ebene)	VA 2024	VA 2023	RA 2022
<b>341</b>	<b>Auszahlungen aus der Investitionstätigkeit</b>	<b>277.300,00</b>	<b>786.400,00</b>	<b>739.161,87</b>
3411	Auszahlungen für den Erwerb von immateriellem Vermögen	70.200,00	71.300,00	74,25
3412	Auszahlungen für den Erwerb von Grundstücken und Grundstückseinrichtungen	136.600,00	711.600,00	735.711,66
3413	Auszahlungen für den Erwerb von Gebäuden und Bauten			
3414	Auszahlungen für den Erwerb von technischen Anlagen, Fahrzeugen und Maschinen	70.500,00		3.245,12
3415	Auszahlungen für den Erwerb von Amts-, Betriebs- und Geschäftsausstattung		3.500,00	130,84
3416	Auszahlungen für den Erwerb von Kulturgütern			
3417	Auszahlungen für den Erwerb von Beteiligungen			
3418	Auszahlungen für den Erwerb von kofinanzierten Schutzbauten			
<b>342</b>	<b>Auszahlungen aus der Gewährung von Darlehen sowie gewährten Vorschüssen</b>	<b>0,00</b>	<b>0,00</b>	<b>0,00</b>
3421	Auszahlungen von Darlehen an Träger des öffentlichen Rechts			
3422	Auszahlungen von Darlehen an Beteiligungen			
3423	Auszahlungen von Darlehen an Unternehmen und Haushalte			
3425	Auszahlungen von Vorschüssen und Anzahlungen			
<b>343</b>	<b>Auszahlungen aus Kapitaltransfers</b>	<b>47.000,00</b>	<b>37.500,00</b>	<b>27.862,00</b>
3431	Kapitaltransferzahlungen an Träger des öffentlichen Rechts	47.000,00	37.500,00	27.862,00
3432	Kapitaltransferzahlungen an Beteiligungen			
3433	Kapitaltransferzahlungen an Unternehmen (Finanzunternehmen)			
3434	Kapitaltransferzahlungen an Haushalte und Organisationen ohne Erwerbscharakter			
3435	Kapitaltransferzahlungen an das Ausland			
<b>34</b>	<b>Summe Auszahlungen investive Gebarung</b>	<b>324.300,00</b>	<b>823.900,00</b>	<b>767.023,87</b>
<b>SA2</b>	<b>Saldo (2) Geldfluss aus der investiven Gebarung (33 – 34)</b>	<b>383.500,00</b>	<b>-45.500,00</b>	<b>589.701,84</b>
<b>SA3</b>	<b>Saldo (3) Nettofinanzierungssaldo (Saldo 1 + Saldo 2)</b>	<b>476.300,00</b>	<b>298.600,00</b>	<b>867.906,03</b>
<b>351</b>	<b>Einzahlungen aus der Aufnahme von Finanzschulden</b>	<b>0,00</b>	<b>0,00</b>	<b>700.000,00</b>
3511	Einzahlungen aus empfangenen Darlehen von öffentlichen Körperschaften und Rechtsträgern			
3512	Einzahlungen aus empfangenen Darlehen von Beteiligungen			
3513	Einzahlungen aus empfangenen Darlehen von Unternehmen und privaten Haushalten			
3514	Einzahlungen aus Finanzschulden (Finanzunternehmen)			700.000,00
3515	Einzahlungen aus Aufnahmen von Leasingverbindlichkeiten			
<b>353</b>	<b>Einzahlungen infolge eines Kapitaltausches bei derivativen Finanzinstrumenten mit Grundgeschäft</b>	<b>0,00</b>	<b>0,00</b>	<b>0,00</b>
3530	Einzahlungen infolge eines Kapitaltausches bei derivativen Finanzinstrumenten mit Grundgeschäft			
<b>355</b>	<b>Einzahlungen aus dem Abgang von Finanzinstrumenten</b>	<b>0,00</b>	<b>0,00</b>	<b>0,00</b>

## Dienstleistungen (Gruppe 8)

MVAG	Mittelverwendungs- und aufbringungsgruppen (1. und 2. Ebene)	VA 2024	VA 2023	RA 2022
3550	Einzahlungen aus dem Abgang von Finanzinstrumenten			
<b>35</b>	<b>Summe Einzahlungen aus der Finanzierungstätigkeit</b>	<b>0,00</b>	<b>0,00</b>	<b>700.000,00</b>
<b>361</b>	<b>Auszahlungen aus der Tilgung von Finanzschulden</b>	<b>56.400,00</b>	<b>90.800,00</b>	<b>1.382.999,48</b>
3611	Auszahlungen aus empfangenen Darlehen von öffentlichen Körperschaften und Rechtsträgern		32.300,00	31.635,48
3612	Auszahlungen aus empfangenen Darlehen von Beteiligungen			
3613	Auszahlungen aus empfangenen Darlehen von Unternehmen und privaten Haushalten			
3614	Auszahlungen aus Finanzschulden	56.400,00	58.500,00	1.351.364,00
3615	Auszahlungen aus Rückzahlungen von Leasingverbindlichkeiten			
<b>363</b>	<b>Auszahlungen infolge eines Kapitaltausches bei derivativen Finanzinstrumenten mit Grundgeschäft</b>	<b>0,00</b>	<b>0,00</b>	<b>0,00</b>
3630	Auszahlungen infolge eines Kapitaltausches bei derivativen Finanzinstrumenten mit Grundgeschäft			
<b>365</b>	<b>Auszahlungen für den Erwerb von Finanzinstrumenten</b>	<b>0,00</b>	<b>0,00</b>	<b>0,00</b>
3650	Auszahlungen für den Erwerb von Finanzinstrumenten			
<b>36</b>	<b>Summe Auszahlungen aus der Finanzierungstätigkeit</b>	<b>56.400,00</b>	<b>90.800,00</b>	<b>1.382.999,48</b>
<b>SA4</b>	<b>Saldo (4) Geldfluss aus der Finanzierungstätigkeit (35 – 36)</b>	<b>-56.400,00</b>	<b>-90.800,00</b>	<b>-682.999,48</b>
<b>SA5</b>	<b>Saldo (5) Geldfluss aus der voranschlagswirksamen Gebarung (Saldo 3 + Saldo 4)</b>	<b>419.900,00</b>	<b>207.800,00</b>	<b>184.906,55</b>

## Finanzwirtschaft (Gruppe 9)

MVAG	Mittelverwendungs- und aufbringungsgruppen (1. und 2. Ebene)	VA 2024	VA 2023	RA 2022
<b>311</b>	<b>Einzahlungen aus operativer Verwaltungstätigkeit</b>	<b>1.711.000,00</b>	<b>1.671.500,00</b>	<b>1.817.335,22</b>
3111	Einzahlungen aus eigenen Abgaben	816.000,00	781.500,00	919.943,80
3112	Einzahlungen aus Ertragsanteilen	870.000,00	870.000,00	882.520,19
3113	Einzahlungen aus Gebühren			
3114	Einzahlungen aus Leistungen			
3115	Einzahlungen aus Besitz und wirtschaftlicher Tätigkeit	20.000,00	15.000,00	14.554,00
3116	Einzahlungen aus Veräußerung von geringwertigen Wirtschaftsgütern (GWG) und sonstige Einzahlungen	5.000,00	5.000,00	317,23
<b>312</b>	<b>Einzahlungen aus Transfers</b>	<b>85.000,00</b>	<b>45.000,00</b>	<b>112.640,99</b>
3121	Transferzahlungen von Trägern des öffentlichen Rechts	85.000,00	45.000,00	112.640,99
3122	Transferzahlungen von Beteiligungen			
3123	Transferzahlungen von Unternehmen (inkl. Finanzunternehmen)			
3124	Transferzahlungen von Haushalten und Organisationen ohne Erwerbscharakter			
3125	Transferzahlungen vom Ausland			
3126	Investitions- und Tilgungszuschüsse zwischen Unternehmungen und Betrieben der Gebietskörperschaft und der Gebietskörperschaft			
<b>313</b>	<b>Einzahlungen aus Finanzerträgen</b>	<b>100,00</b>	<b>100,00</b>	<b>15,33</b>
3131	Einzahlungen aus Zinserträgen	100,00	100,00	15,33
3132	Einzahlungen aus Zinsen aus derivativen Finanzinstrumenten mit und ohne Grundgeschäft			
3133	Einzahlungen aus Gewinnentnahmen von marktbestimmten Betrieben			
3134	Sonstige Einzahlungen aus Finanzerträgen			
3135	Einzahlungen aus Dividenden/Gewinnausschüttungen			
<b>31</b>	<b>Summe Einzahlungen operative Gebarung</b>	<b>1.796.100,00</b>	<b>1.716.600,00</b>	<b>1.929.991,54</b>
<b>321</b>	<b>Auszahlungen aus Personalaufwand</b>	<b>0,00</b>	<b>0,00</b>	<b>0,00</b>
3211	Auszahlungen für Personalaufwand (Bezüge, Nebengebühren, und Mehrleistungsvergütungen)			
3212	Auszahlungen für gesetzliche und freiwillige Sozialaufwendungen			
3213	Auszahlungen aus sonstigem Personalaufwand			
<b>322</b>	<b>Auszahlungen aus Sachaufwand</b>	<b>24.000,00</b>	<b>24.000,00</b>	<b>29.035,93</b>
3221	Auszahlungen für Gebrauchs- und Verbrauchsgüter, Handelswaren			
3222	Auszahlungen für Verwaltungs- und Betriebsaufwand			
3223	Auszahlungen für Leasing- und Mietaufwand			
3224	Auszahlungen für Instandhaltung			
3225	Sonstige Auszahlungen aus Sachaufwand	24.000,00	24.000,00	29.035,93
3226	Auszahlungen aus der Inanspruchnahme von Haftungen			
<b>323</b>	<b>Auszahlungen aus Transfers</b>	<b>0,00</b>	<b>0,00</b>	<b>0,00</b>
3231	Transferzahlungen an Träger des öffentlichen Rechts			

## Finanzwirtschaft (Gruppe 9)

MVAG	Mittelverwendungs- und aufbringungsgruppen (1. und 2. Ebene)	VA 2024	VA 2023	RA 2022
3232	Transferzahlungen an Beteiligungen			
3233	Transferzahlungen an Unternehmen (inkl. Finanzunternehmen)			
3234	Transferzahlungen an Haushalte und Organisationen ohne Erwerbscharakter			
3235	Transferzahlungen an das Ausland			
3236	Investitions- und Tilgungszuschüsse zwischen Unternehmungen und Betrieben der Gebietskörperschaft und der Gebietskörperschaft			
<b>324</b>	<b>Auszahlungen aus Finanzaufwand</b>	<b>10.000,00</b>	<b>4.000,00</b>	<b>4.981,42</b>
3241	Auszahlungen für Zinsen			
3242	Auszahlungen für Zinsen aus derivativen Finanzinstrumenten mit und ohne Grundgeschäft			
3243	Auszahlungen aus Gewinnentnahmen von marktbestimmten Betrieben			
3244	Sonstige Auszahlungen aus Finanzaufwendungen	10.000,00	4.000,00	4.981,42
<b>32</b>	<b>Summe Auszahlungen operative Gebarung</b>	<b>34.000,00</b>	<b>28.000,00</b>	<b>34.017,35</b>
<b>SA1</b>	<b>Saldo (1) Geldfluss aus der operativen Gebarung (31 – 32)</b>	<b>1.762.100,00</b>	<b>1.688.600,00</b>	<b>1.895.974,19</b>
<b>331</b>	<b>Einzahlungen aus der Investitionstätigkeit</b>	<b>0,00</b>	<b>0,00</b>	<b>0,00</b>
3311	Einzahlungen aus der Veräußerung von immateriellem Vermögen			
3312	Einzahlungen aus der Veräußerung von Grundstücken und Grundstückeinrichtungen			
3313	Einzahlungen aus der Veräußerung von Gebäuden und Bauten			
3314	Einzahlungen aus der Veräußerung von technischen Anlagen, Fahrzeugen und Maschinen			
3315	Einzahlungen aus der Veräußerung von Amts-, Betriebs- und Geschäftsausstattung			
3316	Einzahlungen aus der Veräußerung von Kulturgütern			
3317	Einzahlungen aus der Veräußerung von Beteiligungen			
3318	Einzahlungen aus der Veräußerung von kofinanzierten Schutzbauten			
<b>332</b>	<b>Einzahlungen aus der Rückzahlung von Darlehen sowie gewährten Vorschüssen</b>	<b>0,00</b>	<b>0,00</b>	<b>0,00</b>
3321	Einzahlungen aus Darlehen an Träger des öffentlichen Rechts			
3322	Einzahlungen aus Darlehen an Beteiligungen			
3323	Einzahlungen aus Darlehen an Unternehmen und Haushalte			
3325	Einzahlungen aus Vorschüssen und Anzahlungen			
<b>333</b>	<b>Einzahlungen aus Kapitaltransfers</b>	<b>0,00</b>	<b>0,00</b>	<b>0,00</b>
3331	Kapitaltransferzahlungen von Trägern des öffentlichen Rechts			
3332	Kapitaltransferzahlungen von Beteiligungen			
3333	Kapitaltransferzahlungen von Unternehmen			
3334	Kapitaltransferzahlungen von Haushalten und Organisationen ohne Erwerbscharakter			
3335	Kapitaltransferzahlungen vom Ausland			
<b>33</b>	<b>Summe Einzahlungen investive Gebarung</b>	<b>0,00</b>	<b>0,00</b>	<b>0,00</b>

## Finanzwirtschaft (Gruppe 9)

MVAG	Mittelverwendungs- und aufbringungsgruppen (1. und 2. Ebene)	VA 2024	VA 2023	RA 2022
<b>341</b>	<b>Auszahlungen aus der Investitionstätigkeit</b>	<b>0,00</b>	<b>0,00</b>	<b>0,00</b>
3411	Auszahlungen für den Erwerb von immateriellem Vermögen			
3412	Auszahlungen für den Erwerb von Grundstücken und Grundstückseinrichtungen			
3413	Auszahlungen für den Erwerb von Gebäuden und Bauten			
3414	Auszahlungen für den Erwerb von technischen Anlagen, Fahrzeugen und Maschinen			
3415	Auszahlungen für den Erwerb von Amts-, Betriebs- und Geschäftsausstattung			
3416	Auszahlungen für den Erwerb von Kulturgütern			
3417	Auszahlungen für den Erwerb von Beteiligungen			
3418	Auszahlungen für den Erwerb von kofinanzierten Schutzbauten			
<b>342</b>	<b>Auszahlungen aus der Gewährung von Darlehen sowie gewährten Vorschüssen</b>	<b>0,00</b>	<b>0,00</b>	<b>0,00</b>
3421	Auszahlungen von Darlehen an Träger des öffentlichen Rechts			
3422	Auszahlungen von Darlehen an Beteiligungen			
3423	Auszahlungen von Darlehen an Unternehmen und Haushalte			
3425	Auszahlungen von Vorschüssen und Anzahlungen			
<b>343</b>	<b>Auszahlungen aus Kapitaltransfers</b>	<b>0,00</b>	<b>0,00</b>	<b>0,00</b>
3431	Kapitaltransferzahlungen an Träger des öffentlichen Rechts			
3432	Kapitaltransferzahlungen an Beteiligungen			
3433	Kapitaltransferzahlungen an Unternehmen (Finanzunternehmen)			
3434	Kapitaltransferzahlungen an Haushalte und Organisationen ohne Erwerbscharakter			
3435	Kapitaltransferzahlungen an das Ausland			
<b>34</b>	<b>Summe Auszahlungen investive Gebarung</b>	<b>0,00</b>	<b>0,00</b>	<b>0,00</b>
<b>SA2</b>	<b>Saldo (2) Geldfluss aus der investiven Gebarung (33 – 34)</b>	<b>0,00</b>	<b>0,00</b>	<b>0,00</b>
<b>SA3</b>	<b>Saldo (3) Nettofinanzierungssaldo (Saldo 1 + Saldo 2)</b>	<b>1.762.100,00</b>	<b>1.688.600,00</b>	<b>1.895.974,19</b>
<b>351</b>	<b>Einzahlungen aus der Aufnahme von Finanzschulden</b>	<b>0,00</b>	<b>0,00</b>	<b>0,00</b>
3511	Einzahlungen aus empfangenen Darlehen von öffentlichen Körperschaften und Rechtsträgern			
3512	Einzahlungen aus empfangenen Darlehen von Beteiligungen			
3513	Einzahlungen aus empfangenen Darlehen von Unternehmen und privaten Haushalten			
3514	Einzahlungen aus Finanzschulden (Finanzunternehmen)			
3515	Einzahlungen aus Aufnahmen von Leasingverbindlichkeiten			
<b>353</b>	<b>Einzahlungen infolge eines Kapitaltausches bei derivativen Finanzinstrumenten mit Grundgeschäft</b>	<b>0,00</b>	<b>0,00</b>	<b>0,00</b>
3530	Einzahlungen infolge eines Kapitaltausches bei derivativen Finanzinstrumenten mit Grundgeschäft			
<b>355</b>	<b>Einzahlungen aus dem Abgang von Finanzinstrumenten</b>	<b>0,00</b>	<b>0,00</b>	<b>0,00</b>

## Finanzwirtschaft (Gruppe 9)

MVAG	Mittelverwendungs- und aufbringungsgruppen (1. und 2. Ebene)	VA 2024	VA 2023	RA 2022
3550	Einzahlungen aus dem Abgang von Finanzinstrumenten			
<b>35</b>	<b>Summe Einzahlungen aus der Finanzierungstätigkeit</b>	<b>0,00</b>	<b>0,00</b>	<b>0,00</b>
<b>361</b>	<b>Auszahlungen aus der Tilgung von Finanzschulden</b>	<b>0,00</b>	<b>0,00</b>	<b>0,00</b>
3611	Auszahlungen aus empfangenen Darlehen von öffentlichen Körperschaften und Rechtsträgern			
3612	Auszahlungen aus empfangenen Darlehen von Beteiligungen			
3613	Auszahlungen aus empfangenen Darlehen von Unternehmen und privaten Haushalten			
3614	Auszahlungen aus Finanzschulden			
3615	Auszahlungen aus Rückzahlungen von Leasingverbindlichkeiten			
<b>363</b>	<b>Auszahlungen infolge eines Kapitaltausches bei derivativen Finanzinstrumenten mit Grundgeschäft</b>	<b>0,00</b>	<b>0,00</b>	<b>0,00</b>
3630	Auszahlungen infolge eines Kapitaltausches bei derivativen Finanzinstrumenten mit Grundgeschäft			
<b>365</b>	<b>Auszahlungen für den Erwerb von Finanzinstrumenten</b>	<b>0,00</b>	<b>0,00</b>	<b>0,00</b>
3650	Auszahlungen für den Erwerb von Finanzinstrumenten			
<b>36</b>	<b>Summe Auszahlungen aus der Finanzierungstätigkeit</b>	<b>0,00</b>	<b>0,00</b>	<b>0,00</b>
<b>SA4</b>	<b>Saldo (4) Geldfluss aus der Finanzierungstätigkeit (35 – 36)</b>	<b>0,00</b>	<b>0,00</b>	<b>0,00</b>
<b>SA5</b>	<b>Saldo (5) Geldfluss aus der voranschlagswirksamen Gebarung (Saldo 3 + Saldo 4)</b>	<b>1.762.100,00</b>	<b>1.688.600,00</b>	<b>1.895.974,19</b>



Querschnitt (Anlage 5b)



VQS-Pos.	Zuordnung der MVAG	Bezeichnung	Anmerkungen	Gesamt-Haushalt	Haushalt ohne Quasi-KG	Quasi-KG <sup>2</sup>
<b>Mittelaufbringung (Erträge bzw. Einzahlungen und erhaltene Kapitaltransfers)</b>						
10	3111	Einzahlungen aus eigenen Abgaben		816.000,00	816.000,00	
11	2112	Erträge aus Ertragsanteilen		870.000,00	870.000,00	
12	2113, 2114, 2115	Erträge aus Gebühren, Leistungen, Besitz und wirtschaftlicher Tätigkeit		1.319.000,00	723.000,00	596.000,00
13	2116	Erträge aus Veräußerungen, sonstige Erträge	ohne Gruppe (Konto) 806, 807, 899	32.800,00	32.800,00	
14	2117	Nicht finanzierungswirksame operative Erträge	ohne Gruppe (Konto) 817, 819, 891			
15	212x	Erträge aus Transfers	ohne Gruppe (Konto) 813	412.200,00	412.100,00	100,00
16	213x	Finanzerträge	ohne Gruppe (Konto) 818, 821, 825, 826	600,00	600,00	
17	333x	Erhaltene Kapitaltransfers		1.624.200,00	916.400,00	707.800,00
19	<b>Summe 1 (Mittelaufbringung bereinigt) <sup>3</sup></b>			<b>5.074.800,00</b>	<b>3.770.900,00</b>	<b>1.303.900,00</b>
<b>Mittelverwendung (Aufwendungen)</b>						
20	2211, 2212, 2213	Finanzierungswirksamer Personalaufwand		989.100,00	989.100,00	
21	2221 - 2225	Finanzierungswirksamer Sachaufwand	ohne Gruppe (Konto) 799	1.288.600,00	1.148.900,00	139.700,00
22	2226	Verluste aus dem Abgang von Anlagevermögen, Rückstellungen für ausstehende Rechnungen	nur Gruppe (Konto) 683, 688			
23	223x	Transferaufwand	ohne Gruppe (Konto) 696, 761	938.700,00	724.700,00	214.000,00
24	224x	Finanzaufwand	ohne Gruppe (Konto) 652, 654, 682, 694, 697, 699	200.200,00	160.100,00	40.100,00
29	<b>Summe 2 (Mittelverwendung bereinigt) <sup>3</sup></b>			<b>3.416.600,00</b>	<b>3.022.800,00</b>	<b>393.800,00</b>
<b>Vermögensbildung (Sachanlagevermögen), inkl. Vorräte</b>						
30	341x	Immaterielle Vermögenswerte und Sachanlagen (Zugang/Auszahlungen)	ohne Gruppe (Konto) 080-083	1.210.300,00	1.028.800,00	181.500,00
31	331x	Immaterielle Vermögenswerte und Sachanlagen (Abgang/Einzahlungen)	ohne Gruppe (Konto) 080-083, 800-806 (Abgang mit Minus erfassen)	150.000,00	150.000,00	
32	3221	Vorräte (Saldo/Auszahlungen)	ohne Unterklasse 40-48	86.800,00	82.800,00	4.000,00
39	<b>Summe 3 (Vermögensbildung bereinigt) <sup>3</sup></b>			<b>1.447.100,00</b>	<b>1.261.600,00</b>	<b>185.500,00</b>
49	<b>Saldo = Summe 1 - Summe 2 - Summe 3</b>			<b>211.100,00</b>	<b>-513.500,00</b>	<b>724.600,00</b>

VQS- Pos.	Zuordnung der MVAG	Bezeichnung	Anmerkungen	Gesamt- Haushalt	Haushalt ohne Quasi-KG	Quasi-KG <sup>2</sup>
<b>Überrechnung Quasi-Kapitalgesellschaften (Quasi-KG) gemäß ESVG</b>						
50	2301	Entnahmen von Haushaltsrücklagen		n.a.	n.a.	
51	2401	Zuweisungen an Haushaltsrücklagen		n.a.	n.a.	
52	332x	Einzahlungen aus der Rückzahlung von Darlehen sowie gewährten Vorschüssen	ohne Gruppe (Konto) 273, 280-282	n.a.	n.a.	
53	342x	Auszahlungen aus der Gewährung von Darlehen sowie gewährten Vorschüssen	ohne Gruppe (Konto) 273, 280-282	n.a.	n.a.	
54	351x	Einzahlungen aus der Aufnahme von Finanzschulden		n.a.	n.a.	
55	361x	Auszahlungen aus der Tilgung von Finanzschulden		n.a.	n.a.	-56.400,00
59	<b>Überrechnung Quasi-KG Summe aus Position 49 (Quasi-KG) und Position 50 bis 55</b>			<b>n.a.</b>	<b>n.a.</b>	<b>668.200,00</b>
60	<b>Finanzierungssaldo (Voranschlag) aus Position 49 (Haushalt ohne Quasi-KG) und Position 59 (Quasi-KG) <sup>1</sup></b>			<b>n.a.</b>	<b>154.700,00</b>	<b>n.a.</b>
61	<b>Erläuterungen der Gebietskörperschaft (optional)</b>					

1) Entsprechend den Bestimmungen des Artikel 15 Abs. 1 Österreichischer Stabilitätspakt sind die Daten bzw. Grobplanungen der Gemeinden landesweise im Wege der Länder vorzulegen, das ausgewiesene Einzelergebnis der Gemeinde zum Finanzierungssaldo gemäß Pos. 60 hat nur bedingte Aussagekraft für das Gesamtergebnis der Haushaltskoordinierung.

2) Quasi-Kapitalgesellschaften außerhalb des Sektors Staat gemäß ESVG (Ansatz 85-89).

3) Mittelaufbringung und -verwendung sowie Vermögensbildung bereinigt näherungsweise im Sinne der Einnahmen und Ausgaben gemäß ESVG.

Ergebnis- und Finanzierungsvoranschlag Detailnachweis



		MVAG		VC QU	Ergebnisvoranschlag			Finanzierungsvoranschlag		
		EH	FH		VA 2024	VA 2023	RA 2022	VA 2024	VA 2023	RA 2022
<b>0 Vertretungskörper und allgemeine Verwaltung</b>										
<b>00</b>	<b>Gewählte Gemeindeorgane</b>									
<b>000</b>	<b>Gewählte Gemeindeorgane</b>									
<b>000000</b>	<b>Gewählte Gemeindeorgane</b>									
<b>Operative Gebarung</b>										
<b>SU 21 / 31</b>	<b>Summe Erträge / Einzahlungen operative Gebarung</b>				<b>0,00</b>	<b>0,00</b>	<b>0,00</b>	<b>0,00</b>	<b>0,00</b>	<b>0,00</b>
1/000000-670000	Versicherungen	2222	3222	24	500,00	400,00	386,56	500,00	400,00	386,56
1/000000-721000	Bezüge der Organe	2225	3225	22	123.200,00	116.000,00	112.576,00	123.200,00	116.000,00	112.576,00
1/000000-723000	Repräsentationsausgaben	2225	3225	24	200,00	100,00		200,00	100,00	
1/000000-757000	Schulung der Gemeindefunktionäre	2234	3234	27	1.300,00	2.500,00	1.318,80	1.300,00	2.500,00	1.318,80
1/000000-760000	Bürgermeisterpensionen	2234	3234	21	12.100,00	11.300,00	11.678,75	12.100,00	11.300,00	11.678,75
<b>SU 22 / 32</b>	<b>Summe Aufwendungen / Auszahlungen operative Gebarung</b>				<b>137.300,00</b>	<b>130.300,00</b>	<b>125.960,11</b>	<b>137.300,00</b>	<b>130.300,00</b>	<b>125.960,11</b>
<b>SA 0 / SA 1</b>	<b>(0) Nettoergebnis (21 - 22) / (1) Geldfluss operative Gebarung (31 - 32)</b>				<b>-137.300,00</b>	<b>-130.300,00</b>	<b>-125.960,11</b>	<b>-137.300,00</b>	<b>-130.300,00</b>	<b>-125.960,11</b>
<b>SA01</b>	<b>Saldo (01) Haushaltsrücklagen (230 - 240)</b>				<b>0,00</b>	<b>0,00</b>	<b>0,00</b>	<b>0,00</b>	<b>0,00</b>	<b>0,00</b>
<b>SA00</b>	<b>Saldo (00) Nettoergebnis nach Haushaltsrücklagen (Saldo 0 + Saldo 01)</b>				<b>-137.300,00</b>	<b>-130.300,00</b>	<b>-125.960,11</b>			
<b>Investive Gebarung</b>										
<b>SU 33</b>	<b>Summe Einzahlungen investive Gebarung</b>							<b>0,00</b>	<b>0,00</b>	<b>0,00</b>
<b>SU 34</b>	<b>Summe Auszahlungen investive Gebarung</b>							<b>0,00</b>	<b>0,00</b>	<b>0,00</b>
<b>SA2</b>	<b>Saldo (2) Geldfluss aus der Investiven Gebarung (33 - 34)</b>							<b>0,00</b>	<b>0,00</b>	<b>0,00</b>
<b>SA3</b>	<b>Saldo (3) Nettofinanzierungssaldo (Saldo 1 + Saldo 2)</b>							<b>-137.300,00</b>	<b>-130.300,00</b>	<b>-125.960,11</b>
<b>Finanzierungstätigkeit</b>										
<b>SU 35</b>	<b>Summe Einzahlungen aus der Finanzierungstätigkeit</b>							<b>0,00</b>	<b>0,00</b>	<b>0,00</b>
<b>SU 36</b>	<b>Summe Auszahlungen aus der Finanzierungstätigkeit</b>							<b>0,00</b>	<b>0,00</b>	<b>0,00</b>
<b>SA4</b>	<b>Saldo (4) Geldfluss aus der Finanzierungstätigkeit (35 - 36)</b>							<b>0,00</b>	<b>0,00</b>	<b>0,00</b>
<b>SA5</b>	<b>Saldo (5) Geldfluss aus der voranschlagswirksamen Gebarung (Saldo 3 + Saldo 4)</b>							<b>-137.300,00</b>	<b>-130.300,00</b>	<b>-125.960,11</b>
<b>01</b>	<b>Hauptverwaltung</b>									
<b>010</b>	<b>Zentralamt</b>									
<b>010000</b>	<b>Zentralamt</b>									
<b>Operative Gebarung</b>										
2/010000+811000	Einnahmen aus Vermietung	2115	3115	14	21.000,00	20.500,00	21.320,00	21.000,00	20.500,00	21.320,00
2/010000+813000	Erträge aus der Auflösung von Investitionszuschüssen (Kapitaltransfers)	2127			1.300,00	1.300,00	1.250,00			
2/010000+816000	Verwaltungskostenbeiträge	2114	3114	13	12.200,00	13.900,00	24.946,68	12.200,00	13.900,00	24.946,68
2/010000+816020	Personalkostenersätze Verwaltung	2114	3114	13	10.500,00	11.400,00	13.828,28	10.500,00	11.400,00	13.828,28
2/010000+816030	Reinigungspauchale	2114	3114	13	500,00	200,00		500,00	200,00	

		MVAG		VC QU	Ergebnisvoranschlag			Finanzierungsvoranschlag			
		EH	FH		VA 2024	VA 2023	RA 2022	VA 2024	VA 2023	RA 2022	
2/010000+817000	Erträge aus der Auflösung von sonstigen Rückstellungen	2117						19.196,99			
2/010000+829000	Drucksortenverkauf, Einnahmen Grundbuchsatzzug	2116	3116	18	100,00	100,00	6,09	100,00	100,00	6,09	
6/010000+871010	Kapitaltransfers aus Gemeinde-Bedarfszuweisungsmitteln	2121	3121	1	50.000,00			50.000,00			
6/010000+899000	Gemeindeverwaltung (Verrechnung in Projekte aus operativer Gebarung )	2116		1	30.000,00						
<b>SU 21 / 31</b>	<b>Summe Erträge / Einzahlungen operative Gebarung</b>				<b>125.600,00</b>	<b>47.400,00</b>	<b>80.548,04</b>	<b>94.300,00</b>	<b>46.100,00</b>	<b>60.101,05</b>	
1/010000-456000	Schreib-, Zeichen- und Sonstige Büromittel	2221	3221	23	4.000,00	2.000,00	6.544,73	4.000,00	2.000,00	6.894,51	
1/010000-457000	Druckwerke	2221	3221	23	1.500,00	2.500,00	2.531,51	1.500,00	2.500,00	1.551,62	
1/010000-510000	Geldbezüge der Vertragsbediensteten der Verwaltung	2211	3211	20	209.600,00	139.800,00	133.179,46	209.600,00	139.800,00	133.179,46	
1/010000-511000	Geldbezüge der Vertragsbediensteten in handwerklicher Verwendung	2211	3211	20	15.700,00			15.700,00			
1/010000-523000	Geldbezüge der nicht ganzjährig beschäftigten Arbeiter	2211	3211	20	1.400,00		504,70	1.400,00		504,70	
1/010000-566000	Zuwendungen aus Anlass von Dienstjubiläen	2212	3212	20			17.525,90			17.525,90	
1/010000-580000	DGB für Familienbeihilfen	2212	3212	20	8.400,00	5.500,00	5.751,92	8.400,00	5.500,00	5.751,92	
1/010000-582000	Sonstige DGB zur Sozialen Sicherheit	2212	3212	20	47.000,00	32.000,00	28.691,27	47.000,00	32.000,00	28.691,27	
1/010000-592000	Dotierung von Rückstellungen für Jubiläumszuwendungen	2214			2.100,00	2.700,00	2.086,66				
1/010000-600000	Strom	2222	3222	24	5.800,00	2.700,00	2.059,68	5.800,00	2.700,00	2.059,68	
1/010000-600100	Gas-Heizung Gemeindeamt	2222	3222	24	5.800,00	12.100,00	12.431,80	5.800,00	12.100,00	12.431,80	
1/010000-618000	Instandhaltung von Sonstigen Anlagen	2224	3224	24	500,00	500,00	307,33	500,00	500,00	307,33	
1/010000-630000	Porto	2222	3222	24	3.500,00	3.300,00	4.071,40	3.500,00	3.300,00	3.734,32	
1/010000-631000	Telefon, Fax	2222	3222	24	3.200,00	3.500,00	3.236,32	3.200,00	3.500,00	3.002,72	
1/010000-640000	Beratungskosten TPA und Gemeindeberatung	2222	3222	24	4.000,00	8.000,00	589,68	4.000,00	8.000,00	589,68	
1/010000-670000	Versicherungen	2222	3222	24	5.300,00	5.000,00	4.536,21	5.300,00	5.000,00	4.536,21	
1/010000-680000	Planmäßige Abschreibung	2226			10.500,00	10.800,00	15.959,21				
1/010000-700000	Miete Kopierer	2223	3223	24	3.000,00	3.000,00	3.148,40	3.000,00	3.000,00	3.148,40	
1/010000-700110	Miete für Veranstaltungen	2223	3223	24	500,00		480,00	500,00		480,00	
1/010000-724000	Reisegebühren	2225	3225	24	500,00	500,00	648,28	500,00	500,00	648,28	
1/010000-728000	Entgelt für Sonstige Leistungen (Gemdat Dienstleistung)	2225	3225	24	7.000,00	8.000,00	5.765,25	7.000,00	8.000,00	5.776,90	
1/010000-728010	Entgelte für sonstige Leistungen (Gemdat Wartung)	2225	3225	24	14.500,00	13.500,00	13.347,28	14.500,00	13.500,00	13.347,28	
1/010000-728100	Internetauftritt laufende Kosten	2225	3225	24	1.600,00	1.800,00	1.879,94	1.600,00	1.800,00	1.941,54	
1/010000-728200	DCE-Lohnverrechnung laufende Kosten	2225	3225	24	7.500,00	7.000,00	6.536,62	7.500,00	7.000,00	7.105,22	



		MVAG		VC QU	Ergebnisvoranschlag			Finanzierungsvoranschlag		
		EH	FH		VA 2024	VA 2023	RA 2022	VA 2024	VA 2023	RA 2022
1/010000-729000	Sonstige Ausgaben	2225	3225	24	100,00	100,00	20,94	100,00	100,00	20,94
<b>SU 22 / 32</b>	<b>Summe Aufwendungen / Auszahlungen operative Gebarung</b>				<b>363.000,00</b>	<b>264.300,00</b>	<b>271.834,49</b>	<b>350.400,00</b>	<b>250.800,00</b>	<b>253.229,68</b>
<b>SA 0 / SA 1</b>	<b>(0) Nettoergebnis (21 - 22) / (1) Geldfluss operative Gebarung (31 - 32)</b>				<b>-237.400,00</b>	<b>-216.900,00</b>	<b>-191.286,45</b>	<b>-256.100,00</b>	<b>-204.700,00</b>	<b>-193.128,63</b>
<b>SA01</b>	<b>Saldo (01) Haushaltsrücklagen (230 - 240)</b>				<b>0,00</b>	<b>0,00</b>	<b>0,00</b>	<b>0,00</b>	<b>0,00</b>	<b>0,00</b>
<b>SA00</b>	<b>Saldo (00) Nettoergebnis nach Haushaltsrücklagen (Saldo 0 + Saldo 01)</b>				<b>-237.400,00</b>	<b>-216.900,00</b>	<b>-191.286,45</b>			
<b>Investive Gebarung</b>										
2/010000+307000	Kapitaltransfers von privaten Haushalten / Organisationen (Spenden)		3334	34					2.800,00	
<b>SU 33</b>	<b>Summe Einzahlungen investive Gebarung</b>							<b>0,00</b>	<b>2.800,00</b>	<b>0,00</b>
5/010000-010000	Gemeindeverwaltung (Gebäude)		3413	1				30.000,00		
1/010000-042000	Amts-, Betriebs- und Geschäftsausstattung		3415	2 41				1.000,00		
5/010000-042000	Amts-, Betriebs- und Geschäftsausstattung (Möbel)		3415	1				50.000,00		
1/010000-070000	Lizenzkosten		3411	2 42				3.000,00	5.000,00	1.447,48
<b>SU 34</b>	<b>Summe Auszahlungen investive Gebarung</b>							<b>84.000,00</b>	<b>5.000,00</b>	<b>1.447,48</b>
<b>SA2</b>	<b>Saldo (2) Geldfluss aus der Investiven Gebarung (33 - 34)</b>							<b>-84.000,00</b>	<b>-2.200,00</b>	<b>-1.447,48</b>
<b>SA3</b>	<b>Saldo (3) Nettofinanzierungssaldo (Saldo 1 + Saldo 2)</b>							<b>-340.100,00</b>	<b>-206.900,00</b>	<b>-194.576,11</b>
<b>Finanzierungstätigkeit</b>										
<b>SU 35</b>	<b>Summe Einzahlungen aus der Finanzierungstätigkeit</b>							<b>0,00</b>	<b>0,00</b>	<b>0,00</b>
<b>SU 36</b>	<b>Summe Auszahlungen aus der Finanzierungstätigkeit</b>							<b>0,00</b>	<b>0,00</b>	<b>0,00</b>
<b>SA4</b>	<b>Saldo (4) Geldfluss aus der Finanzierungstätigkeit (35 - 36)</b>							<b>0,00</b>	<b>0,00</b>	<b>0,00</b>
<b>SA5</b>	<b>Saldo (5) Geldfluss aus der voranschlagswirksamen Gebarung (Saldo 3 + Saldo 4)</b>							<b>-340.100,00</b>	<b>-206.900,00</b>	<b>-194.576,11</b>
<b>011</b>	<b>Personalamt</b>									
<b>011000</b>	<b>Personalangelegenheiten</b>									
<b>Operative Gebarung</b>										
<b>SU 21 / 31</b>	<b>Summe Erträge / Einzahlungen operative Gebarung</b>				<b>0,00</b>	<b>0,00</b>	<b>0,00</b>	<b>0,00</b>	<b>0,00</b>	<b>0,00</b>
1/011000-728000	Pflegefreistellungen, Ärztliche Atteste	2225	3225	24			10,00			10,00
<b>SU 22 / 32</b>	<b>Summe Aufwendungen / Auszahlungen operative Gebarung</b>				<b>0,00</b>	<b>0,00</b>	<b>10,00</b>	<b>0,00</b>	<b>0,00</b>	<b>10,00</b>
<b>SA 0 / SA 1</b>	<b>(0) Nettoergebnis (21 - 22) / (1) Geldfluss operative Gebarung (31 - 32)</b>				<b>0,00</b>	<b>0,00</b>	<b>-10,00</b>	<b>0,00</b>	<b>0,00</b>	<b>-10,00</b>
<b>SA01</b>	<b>Saldo (01) Haushaltsrücklagen (230 - 240)</b>				<b>0,00</b>	<b>0,00</b>	<b>0,00</b>	<b>0,00</b>	<b>0,00</b>	<b>0,00</b>
<b>SA00</b>	<b>Saldo (00) Nettoergebnis nach Haushaltsrücklagen (Saldo 0 + Saldo 01)</b>				<b>0,00</b>	<b>0,00</b>	<b>-10,00</b>			
<b>Investive Gebarung</b>										
<b>SU 33</b>	<b>Summe Einzahlungen investive Gebarung</b>							<b>0,00</b>	<b>0,00</b>	<b>0,00</b>
<b>SU 34</b>	<b>Summe Auszahlungen investive Gebarung</b>							<b>0,00</b>	<b>0,00</b>	<b>0,00</b>
<b>SA2</b>	<b>Saldo (2) Geldfluss aus der Investiven Gebarung (33 - 34)</b>							<b>0,00</b>	<b>0,00</b>	<b>0,00</b>
<b>SA3</b>	<b>Saldo (3) Nettofinanzierungssaldo (Saldo 1 + Saldo 2)</b>							<b>0,00</b>	<b>0,00</b>	<b>-10,00</b>

	MVAG	VC QU	Ergebnisvoranschlag			Finanzierungsvoranschlag					
			EH	FH	VA 2024	VA 2023	RA 2022	VA 2024	VA 2023	RA 2022	
<b>Finanzierungstätigkeit</b>											
SU 35			Summe Einzahlungen aus der Finanzierungstätigkeit					0,00	0,00	0,00	
SU 36			Summe Auszahlungen aus der Finanzierungstätigkeit					0,00	0,00	0,00	
SA4			Saldo (4) Geldfluss aus der Finanzierungstätigkeit (35 – 36)					0,00	0,00	0,00	
SA5			Saldo (5) Geldfluss aus der voranschlagswirksamen Gebarung (Saldo 3 + Saldo 4)					0,00	0,00	-10,00	
<b>019 Repräsentation</b>											
019000			Repräsentation								
<b>Operative Gebarung</b>											
SU 21 / 31			Summe Erträge / Einzahlungen operative Gebarung			0,00	0,00	0,00	0,00	0,00	
1/019000-723000			Repräsentationsausgaben	2225 3225 24	3.000,00	5.500,00	5.830,64	3.000,00	5.500,00	5.294,64	
SU 22 / 32			Summe Aufwendungen / Auszahlungen operative Gebarung			3.000,00	5.500,00	5.830,64	3.000,00	5.500,00	5.294,64
SA 0 / SA 1			(0) Nettoergebnis (21 - 22) / (1) Geldfluss operative Gebarung (31 – 32)			-3.000,00	-5.500,00	-5.830,64	-3.000,00	-5.500,00	-5.294,64
SA01			Saldo (01) Haushaltsrücklagen (230 - 240)			0,00	0,00	0,00	0,00	0,00	0,00
SA00			Saldo (00) Nettoergebnis nach Haushaltsrücklagen (Saldo 0 + Saldo 01)			-3.000,00	-5.500,00	-5.830,64			
<b>Investive Gebarung</b>											
SU 33			Summe Einzahlungen investive Gebarung					0,00	0,00	0,00	
SU 34			Summe Auszahlungen investive Gebarung					0,00	0,00	0,00	
SA2			Saldo (2) Geldfluss aus der Investiven Gebarung (33 – 34)					0,00	0,00	0,00	
SA3			Saldo (3) Nettofinanzierungssaldo (Saldo 1 + Saldo 2)					-3.000,00	-5.500,00	-5.294,64	
<b>Finanzierungstätigkeit</b>											
SU 35			Summe Einzahlungen aus der Finanzierungstätigkeit					0,00	0,00	0,00	
SU 36			Summe Auszahlungen aus der Finanzierungstätigkeit					0,00	0,00	0,00	
SA4			Saldo (4) Geldfluss aus der Finanzierungstätigkeit (35 – 36)					0,00	0,00	0,00	
SA5			Saldo (5) Geldfluss aus der voranschlagswirksamen Gebarung (Saldo 3 + Saldo 4)					-3.000,00	-5.500,00	-5.294,64	
<b>02 Hauptverwaltung</b>											
021			Statistisches Amt								
021000			Statistisches Amt								
<b>Operative Gebarung</b>											
2/021000+816000			Ersatz für Statistische Erhebungen	2114 3114 13	200,00	200,00	118,18	200,00	200,00	118,18	
SU 21 / 31			Summe Erträge / Einzahlungen operative Gebarung			200,00	200,00	118,18	200,00	200,00	118,18
SU 22 / 32			Summe Aufwendungen / Auszahlungen operative Gebarung			0,00	0,00	0,00	0,00	0,00	0,00
SA 0 / SA 1			(0) Nettoergebnis (21 - 22) / (1) Geldfluss operative Gebarung (31 – 32)			200,00	200,00	118,18	200,00	200,00	118,18
SA01			Saldo (01) Haushaltsrücklagen (230 - 240)			0,00	0,00	0,00	0,00	0,00	0,00
SA00			Saldo (00) Nettoergebnis nach Haushaltsrücklagen (Saldo 0 + Saldo 01)			200,00	200,00	118,18			

		MVAG VC QU			Ergebnisvoranschlag			Finanzierungsvoranschlag		
		EH	FH		VA 2024	VA 2023	RA 2022	VA 2024	VA 2023	RA 2022
<b>Investive Gebarung</b>										
SU 33	Summe Einzahlungen investive Gebarung							0,00	0,00	0,00
SU 34	Summe Auszahlungen investive Gebarung							0,00	0,00	0,00
SA2	Saldo (2) Geldfluss aus der Investiven Gebarung (33 – 34)							0,00	0,00	0,00
SA3	Saldo (3) Nettofinanzierungssaldo (Saldo 1 + Saldo 2)							200,00	200,00	118,18
<b>Finanzierungstätigkeit</b>										
SU 35	Summe Einzahlungen aus der Finanzierungstätigkeit							0,00	0,00	0,00
SU 36	Summe Auszahlungen aus der Finanzierungstätigkeit							0,00	0,00	0,00
SA4	Saldo (4) Geldfluss aus der Finanzierungstätigkeit (35 – 36)							0,00	0,00	0,00
SA5	Saldo (5) Geldfluss aus der voranschlagswirksamen Gebarung (Saldo 3 + Saldo 4)							200,00	200,00	118,18
022	Standesamt									
022000	Standesamt									
<b>Operative Gebarung</b>										
2/022000+817000	Erträge aus der Auflösung von sonstigen Rückstellungen	2117								3.363,05
2/022000+861000	Transfers von Ländern, (IVW2 STB Kostenersätze)	2121	3121	15	200,00	300,00		200,00	300,00	
<b>SU 21 / 31</b>	<b>Summe Erträge / Einzahlungen operative Gebarung</b>				<b>200,00</b>	<b>300,00</b>	<b>3.363,05</b>	<b>200,00</b>	<b>300,00</b>	<b>0,00</b>
1/022000-456000	Schreib-, Zeichen- und Sonstige Büromittel	2221	3221	23	100,00	100,00		100,00	100,00	
1/022000-457000	Druckwerke	2221	3221	23	700,00	500,00	1.165,36	700,00	500,00	1.165,36
1/022000-510000	Geldbezüge der Vertragsbediensteten der Verwaltung	2211	3211	20	32.800,00	28.800,00	26.775,02	32.800,00	28.800,00	26.775,02
1/022000-511000	Geldbezüge der VB in Handwerklicher Verwendung	2211	3211	20			5.262,63			5.262,63
1/022000-563000	Dienstbekleidung	2213	3213	20	1.400,00	1.300,00	1.172,62	1.400,00	1.300,00	1.172,62
1/022000-566000	Zuwendungen aus Anlass von Dienstjubiläen	2212	3212	20			922,42			922,42
1/022000-580000	DGB für Familienbeihilfen	2212	3212	20	1.300,00	1.200,00	1.192,19	1.300,00	1.200,00	1.192,19
1/022000-582000	Sonstige DGB zur Sozialen Sicherheit	2212	3212	20	7.200,00	6.300,00	6.468,49	7.200,00	6.300,00	6.468,49
1/022000-600000	Strom	2222	3222	24	300,00	200,00		300,00	200,00	
1/022000-600100	GAS ( 5% von GDE Vertragskonto 15900217)	2222	3222	24	300,00			300,00		
1/022000-631000	Telefon, Fax	2222	3222	24	800,00			800,00		
1/022000-726000	Mitgliedsbeiträge an Institutionen	2225	3225	24	200,00	200,00	216,00	200,00	200,00	216,00
1/022000-728000	Honorare	2225	3225	24	5.000,00	5.000,00	5.020,42	5.000,00	5.000,00	5.020,42
1/022000-728100	Wartungskosten Programme	2225	3225	24	1.500,00	2.100,00		1.500,00	2.100,00	
1/022000-729000	Sonstige Ausgaben	2225	3225	24	100,00	100,00	14,43	100,00	100,00	14,43
<b>SU 22 / 32</b>	<b>Summe Aufwendungen / Auszahlungen operative Gebarung</b>				<b>51.700,00</b>	<b>45.800,00</b>	<b>48.209,58</b>	<b>51.700,00</b>	<b>45.800,00</b>	<b>48.209,58</b>

	MVAG	VC QU	Ergebnisvoranschlag			Finanzierungsvoranschlag					
			EH	FH	VA 2024	VA 2023	RA 2022	VA 2024	VA 2023	RA 2022	
<b>SA 0 / SA 1</b>		<b>(0) Nettoergebnis (21 - 22) / (1) Geldfluss operative Gebarung (31 – 32)</b>			<b>-51.500,00</b>	<b>-45.500,00</b>	<b>-44.846,53</b>	<b>-51.500,00</b>	<b>-45.500,00</b>	<b>-48.209,58</b>	
SA01		Saldo (01) Haushaltsrücklagen (230 - 240)			0,00	0,00	0,00	0,00	0,00	0,00	
SA00		Saldo (00) Nettoergebnis nach Haushaltsrücklagen (Saldo 0 + Saldo 01)			<b>-51.500,00</b>	<b>-45.500,00</b>	<b>-44.846,53</b>				
<b>Investive Gebarung</b>											
SU 33		Summe Einzahlungen investive Gebarung						0,00	0,00	0,00	
SU 34		Summe Auszahlungen investive Gebarung						0,00	0,00	0,00	
SA2		Saldo (2) Geldfluss aus der Investiven Gebarung (33 – 34)						0,00	0,00	0,00	
SA3		Saldo (3) Nettofinanzierungssaldo (Saldo 1 + Saldo 2)						<b>-51.500,00</b>	<b>-45.500,00</b>	<b>-48.209,58</b>	
<b>Finanzierungstätigkeit</b>											
SU 35		Summe Einzahlungen aus der Finanzierungstätigkeit						0,00	0,00	0,00	
SU 36		Summe Auszahlungen aus der Finanzierungstätigkeit						0,00	0,00	0,00	
SA4		Saldo (4) Geldfluss aus der Finanzierungstätigkeit (35 – 36)						0,00	0,00	0,00	
SA5		Saldo (5) Geldfluss aus der voranschlagswirksamen Gebarung (Saldo 3 + Saldo 4)						<b>-51.500,00</b>	<b>-45.500,00</b>	<b>-48.209,58</b>	
<b>023</b>		<b>Einwohneramt</b>									
<b>023000</b>		<b>Einwohneramt</b>									
<b>Operative Gebarung</b>											
SU 21 / 31		Summe Erträge / Einzahlungen operative Gebarung			0,00	0,00	0,00	0,00	0,00	0,00	
1/023000-728000		Entgelt f. Sonstige Leistungen (LMR, Kommunalnet))	2225	3225	24	2.000,00	2.000,00	1.793,52	2.000,00	2.000,00	1.971,26
SU 22 / 32		Summe Aufwendungen / Auszahlungen operative Gebarung			2.000,00	2.000,00	1.793,52	2.000,00	2.000,00	1.971,26	
<b>SA 0 / SA 1</b>		<b>(0) Nettoergebnis (21 - 22) / (1) Geldfluss operative Gebarung (31 – 32)</b>			<b>-2.000,00</b>	<b>-2.000,00</b>	<b>-1.793,52</b>	<b>-2.000,00</b>	<b>-2.000,00</b>	<b>-1.971,26</b>	
SA01		Saldo (01) Haushaltsrücklagen (230 - 240)			0,00	0,00	0,00	0,00	0,00	0,00	
SA00		Saldo (00) Nettoergebnis nach Haushaltsrücklagen (Saldo 0 + Saldo 01)			<b>-2.000,00</b>	<b>-2.000,00</b>	<b>-1.793,52</b>				
<b>Investive Gebarung</b>											
SU 33		Summe Einzahlungen investive Gebarung						0,00	0,00	0,00	
SU 34		Summe Auszahlungen investive Gebarung						0,00	0,00	0,00	
SA2		Saldo (2) Geldfluss aus der Investiven Gebarung (33 – 34)						0,00	0,00	0,00	
SA3		Saldo (3) Nettofinanzierungssaldo (Saldo 1 + Saldo 2)						<b>-2.000,00</b>	<b>-2.000,00</b>	<b>-1.971,26</b>	
<b>Finanzierungstätigkeit</b>											
SU 35		Summe Einzahlungen aus der Finanzierungstätigkeit						0,00	0,00	0,00	
SU 36		Summe Auszahlungen aus der Finanzierungstätigkeit						0,00	0,00	0,00	
SA4		Saldo (4) Geldfluss aus der Finanzierungstätigkeit (35 – 36)						0,00	0,00	0,00	
SA5		Saldo (5) Geldfluss aus der voranschlagswirksamen Gebarung (Saldo 3 + Saldo 4)						<b>-2.000,00</b>	<b>-2.000,00</b>	<b>-1.971,26</b>	

		MVAG VC QU			Ergebnisvoranschlag			Finanzierungsvoranschlag		
		EH	FH		VA 2024	VA 2023	RA 2022	VA 2024	VA 2023	RA 2022
<b>024</b>	<b>Wahlamt</b>									
<b>024000</b>	<b>Wahlamt</b>									
<b>Operative Gebarung</b>										
2/024000+816000	Kostenersätze	2114	3114	13	2.000,00	2.000,00	890,89	2.000,00	2.000,00	890,89
<b>SU 21 / 31</b>	<b>Summe Erträge / Einzahlungen operative Gebarung</b>				<b>2.000,00</b>	<b>2.000,00</b>	<b>890,89</b>	<b>2.000,00</b>	<b>2.000,00</b>	<b>890,89</b>
1/024000-728000	Kosten der Wahlen	2225	3225	24	1.800,00	2.000,00	178,80	1.800,00	2.000,00	178,80
<b>SU 22 / 32</b>	<b>Summe Aufwendungen / Auszahlungen operative Gebarung</b>				<b>1.800,00</b>	<b>2.000,00</b>	<b>178,80</b>	<b>1.800,00</b>	<b>2.000,00</b>	<b>178,80</b>
<b>SA 0 / SA 1</b>	<b>(0) Nettoergebnis (21 - 22) / (1) Geldfluss operative Gebarung (31 - 32)</b>				<b>200,00</b>	<b>0,00</b>	<b>712,09</b>	<b>200,00</b>	<b>0,00</b>	<b>712,09</b>
<b>SA01</b>	<b>Saldo (01) Haushaltsrücklagen (230 - 240)</b>				<b>0,00</b>	<b>0,00</b>	<b>0,00</b>	<b>0,00</b>	<b>0,00</b>	<b>0,00</b>
<b>SA00</b>	<b>Saldo (00) Nettoergebnis nach Haushaltsrücklagen (Saldo 0 + Saldo 01)</b>				<b>200,00</b>	<b>0,00</b>	<b>712,09</b>			
<b>Investive Gebarung</b>										
<b>SU 33</b>	<b>Summe Einzahlungen investive Gebarung</b>							<b>0,00</b>	<b>0,00</b>	<b>0,00</b>
<b>SU 34</b>	<b>Summe Auszahlungen investive Gebarung</b>							<b>0,00</b>	<b>0,00</b>	<b>0,00</b>
<b>SA2</b>	<b>Saldo (2) Geldfluss aus der Investiven Gebarung (33 - 34)</b>							<b>0,00</b>	<b>0,00</b>	<b>0,00</b>
<b>SA3</b>	<b>Saldo (3) Nettofinanzierungssaldo (Saldo 1 + Saldo 2)</b>							<b>200,00</b>	<b>0,00</b>	<b>712,09</b>
<b>Finanzierungstätigkeit</b>										
<b>SU 35</b>	<b>Summe Einzahlungen aus der Finanzierungstätigkeit</b>							<b>0,00</b>	<b>0,00</b>	<b>0,00</b>
<b>SU 36</b>	<b>Summe Auszahlungen aus der Finanzierungstätigkeit</b>							<b>0,00</b>	<b>0,00</b>	<b>0,00</b>
<b>SA4</b>	<b>Saldo (4) Geldfluss aus der Finanzierungstätigkeit (35 - 36)</b>							<b>0,00</b>	<b>0,00</b>	<b>0,00</b>
<b>SA5</b>	<b>Saldo (5) Geldfluss aus der voranschlagswirksamen Gebarung (Saldo 3 + Saldo 4)</b>							<b>200,00</b>	<b>0,00</b>	<b>712,09</b>
<b>025</b>	<b>Staatsbürgerschaft</b>									
<b>025000</b>	<b>Staatsbürgerschaft</b>									
<b>Operative Gebarung</b>										
2/025000+827000	Personalkostenersätze	2116	3116	18	300,00	200,00	209,00	300,00	200,00	209,00
<b>SU 21 / 31</b>	<b>Summe Erträge / Einzahlungen operative Gebarung</b>				<b>300,00</b>	<b>200,00</b>	<b>209,00</b>	<b>300,00</b>	<b>200,00</b>	<b>209,00</b>
<b>SU 22 / 32</b>	<b>Summe Aufwendungen / Auszahlungen operative Gebarung</b>				<b>0,00</b>	<b>0,00</b>	<b>0,00</b>	<b>0,00</b>	<b>0,00</b>	<b>0,00</b>
<b>SA 0 / SA 1</b>	<b>(0) Nettoergebnis (21 - 22) / (1) Geldfluss operative Gebarung (31 - 32)</b>				<b>300,00</b>	<b>200,00</b>	<b>209,00</b>	<b>300,00</b>	<b>200,00</b>	<b>209,00</b>
<b>SA01</b>	<b>Saldo (01) Haushaltsrücklagen (230 - 240)</b>				<b>0,00</b>	<b>0,00</b>	<b>0,00</b>	<b>0,00</b>	<b>0,00</b>	<b>0,00</b>
<b>SA00</b>	<b>Saldo (00) Nettoergebnis nach Haushaltsrücklagen (Saldo 0 + Saldo 01)</b>				<b>300,00</b>	<b>200,00</b>	<b>209,00</b>			
<b>Investive Gebarung</b>										
<b>SU 33</b>	<b>Summe Einzahlungen investive Gebarung</b>							<b>0,00</b>	<b>0,00</b>	<b>0,00</b>
<b>SU 34</b>	<b>Summe Auszahlungen investive Gebarung</b>							<b>0,00</b>	<b>0,00</b>	<b>0,00</b>
<b>SA2</b>	<b>Saldo (2) Geldfluss aus der Investiven Gebarung (33 - 34)</b>							<b>0,00</b>	<b>0,00</b>	<b>0,00</b>
<b>SA3</b>	<b>Saldo (3) Nettofinanzierungssaldo (Saldo 1 + Saldo 2)</b>							<b>300,00</b>	<b>200,00</b>	<b>209,00</b>
<b>Finanzierungstätigkeit</b>										
<b>SU 35</b>	<b>Summe Einzahlungen aus der Finanzierungstätigkeit</b>							<b>0,00</b>	<b>0,00</b>	<b>0,00</b>

	MVAG	VC QU		Ergebnisvoranschlag			Finanzierungsvoranschlag			
		EH	FH	VA 2024	VA 2023	RA 2022	VA 2024	VA 2023	RA 2022	
<b>SU 36</b>	<b>Summe Auszahlungen aus der Finanzierungstätigkeit</b>						<b>0,00</b>	<b>0,00</b>	<b>0,00</b>	
<b>SA4</b>	<b>Saldo (4) Geldfluss aus der Finanzierungstätigkeit (35 – 36)</b>						<b>0,00</b>	<b>0,00</b>	<b>0,00</b>	
<b>SA5</b>	<b>Saldo (5) Geldfluss aus der voranschlagswirksamen Gebarung (Saldo 3 + Saldo 4)</b>						<b>300,00</b>	<b>200,00</b>	<b>209,00</b>	
<b>029</b>	<b>Amtsgebäude</b>									
<b>029000</b>	<b>Amtsgebäude</b>									
<b>Operative Gebarung</b>										
2/029000+817000	Erträge aus der Auflösung von sonstigen Rückstellungen	2117							2.940,86	
2/029000+861200	Zinsenzuschüsse des Landes	2121	3121	15	8.800,00	8.800,00	8.800,00	8.800,00	8.800,00	
<b>SU 21 / 31</b>	<b>Summe Erträge / Einzahlungen operative Gebarung</b>				<b>8.800,00</b>	<b>8.800,00</b>	<b>11.740,86</b>	<b>8.800,00</b>	<b>8.800,00</b>	<b>8.800,00</b>
1/029000-454000	Reinigungsmittel	2221	3221	23	1.000,00	1.000,00	1.290,21	1.000,00	1.000,00	1.295,97
1/029000-511000	Geldbezüge der VB in Handwerklicher Verwendung	2211	3211	20			6.578,16			6.578,16
1/029000-580000	DGB für Familienbeihilfen	2212	3212	20			128,98			128,98
1/029000-582000	Sonstige DGB zur Sozialen Sicherheit	2212	3212	20			732,25			732,25
1/029000-600000	Strom	2222	3222	24	2.300,00	700,00	474,44	2.300,00	700,00	474,44
1/029000-614000	Instandhaltung von Gebäuden	2224	3224	24	1.000,00	1.000,00	1.792,37	1.000,00	1.000,00	1.792,37
1/029000-614001	Reinigungsfirma	2224	3224	24		500,00	2.814,00		500,00	2.247,00
1/029000-621000	Klima- Schnupperticket Ankauf	2222	3222	24	1.800,00			1.800,00		
1/029000-650000	Kreditzinsen	2241	3241	25	2.500,00	1.400,00	1.004,66	2.500,00	1.400,00	1.004,66
1/029000-670000	Versicherungen	2222	3222	24	10.900,00	10.500,00	7.095,74	10.900,00	10.500,00	7.095,74
1/029000-711000	Steuern und Abgaben	2225	3225	24	1.300,00	1.300,00	1.358,36	1.300,00	1.300,00	1.358,36
1/029000-720200	Personalkostersätze an Bauhof	2225	3225	24	11.400,00	6.200,00	11.648,96	11.400,00	6.200,00	11.648,96
<b>SU 22 / 32</b>	<b>Summe Aufwendungen / Auszahlungen operative Gebarung</b>				<b>32.200,00</b>	<b>22.600,00</b>	<b>34.918,13</b>	<b>32.200,00</b>	<b>22.600,00</b>	<b>34.356,89</b>
<b>SA 0 / SA 1</b>	<b>(0) Nettoergebnis (21 - 22) / (1) Geldfluss operative Gebarung (31 – 32)</b>				<b>-23.400,00</b>	<b>-13.800,00</b>	<b>-23.177,27</b>	<b>-23.400,00</b>	<b>-13.800,00</b>	<b>-25.556,89</b>
<b>SA01</b>	<b>Saldo (01) Haushaltsrücklagen (230 - 240)</b>				<b>0,00</b>	<b>0,00</b>	<b>0,00</b>	<b>0,00</b>	<b>0,00</b>	<b>0,00</b>
<b>SA00</b>	<b>Saldo (00) Nettoergebnis nach Haushaltsrücklagen (Saldo 0 + Saldo 01)</b>				<b>-23.400,00</b>	<b>-13.800,00</b>	<b>-23.177,27</b>			
<b>Investive Gebarung</b>										
<b>SU 33</b>	<b>Summe Einzahlungen investive Gebarung</b>						<b>0,00</b>	<b>0,00</b>	<b>0,00</b>	
<b>SU 34</b>	<b>Summe Auszahlungen investive Gebarung</b>						<b>0,00</b>	<b>0,00</b>	<b>0,00</b>	
<b>SA2</b>	<b>Saldo (2) Geldfluss aus der Investiven Gebarung (33 – 34)</b>						<b>0,00</b>	<b>0,00</b>	<b>0,00</b>	
<b>SA3</b>	<b>Saldo (3) Nettofinanzierungssaldo (Saldo 1 + Saldo 2)</b>						<b>-23.400,00</b>	<b>-13.800,00</b>	<b>-25.556,89</b>	
<b>Finanzierungstätigkeit</b>										
<b>SU 35</b>	<b>Summe Einzahlungen aus der Finanzierungstätigkeit</b>						<b>0,00</b>	<b>0,00</b>	<b>0,00</b>	
1/029000-341000	Tilgung von Landesdarlehen	3611	64				8.800,00	8.800,00	8.785,00	
1/029000-346000	Tilgung von Bankdarlehen	3614	65				12.700,00	13.400,00	13.366,14	
<b>SU 36</b>	<b>Summe Auszahlungen aus der Finanzierungstätigkeit</b>						<b>21.500,00</b>	<b>22.200,00</b>	<b>22.151,14</b>	
<b>SA4</b>	<b>Saldo (4) Geldfluss aus der Finanzierungstätigkeit (35 – 36)</b>						<b>-21.500,00</b>	<b>-22.200,00</b>	<b>-22.151,14</b>	

		MVAG VC QU			Ergebnisvoranschlag			Finanzierungsvoranschlag		
		EH	FH		VA 2024	VA 2023	RA 2022	VA 2024	VA 2023	RA 2022
<b>SA5</b>	<b>Saldo (5) Geldfluss aus der voranschlagswirksamen Gebarung (Saldo 3 + Saldo 4)</b>							<b>-44.900,00</b>	<b>-36.000,00</b>	<b>-47.708,03</b>
<b>03</b>	<b>Bauverwaltung</b>									
<b>030</b>	<b>Bauamt</b>									
<b>030000</b>	<b>Bauamt</b>									
	<b>Operative Gebarung</b>									
<b>SU 21 / 31</b>	<b>Summe Erträge / Einzahlungen operative Gebarung</b>				<b>0,00</b>	<b>0,00</b>	<b>0,00</b>	<b>0,00</b>	<b>0,00</b>	<b>0,00</b>
1/030000-728100	Programm- und Wartungskosten	2225	3225	24	2.000,00	3.000,00	1.784,08	2.000,00	3.000,00	1.784,08
<b>SU 22 / 32</b>	<b>Summe Aufwendungen / Auszahlungen operative Gebarung</b>				<b>2.000,00</b>	<b>3.000,00</b>	<b>1.784,08</b>	<b>2.000,00</b>	<b>3.000,00</b>	<b>1.784,08</b>
<b>SA 0 / SA 1</b>	<b>(0) Nettoergebnis (21 - 22) / (1) Geldfluss operative Gebarung (31 - 32)</b>				<b>-2.000,00</b>	<b>-3.000,00</b>	<b>-1.784,08</b>	<b>-2.000,00</b>	<b>-3.000,00</b>	<b>-1.784,08</b>
<b>SA01</b>	<b>Saldo (01) Haushaltsrücklagen (230 - 240)</b>				<b>0,00</b>	<b>0,00</b>	<b>0,00</b>	<b>0,00</b>	<b>0,00</b>	<b>0,00</b>
<b>SA00</b>	<b>Saldo (00) Nettoergebnis nach Haushaltsrücklagen (Saldo 0 + Saldo 01)</b>				<b>-2.000,00</b>	<b>-3.000,00</b>	<b>-1.784,08</b>			
	<b>Investive Gebarung</b>									
<b>SU 33</b>	<b>Summe Einzahlungen investive Gebarung</b>							<b>0,00</b>	<b>0,00</b>	<b>0,00</b>
<b>SU 34</b>	<b>Summe Auszahlungen investive Gebarung</b>							<b>0,00</b>	<b>0,00</b>	<b>0,00</b>
<b>SA2</b>	<b>Saldo (2) Geldfluss aus der Investiven Gebarung (33 - 34)</b>							<b>0,00</b>	<b>0,00</b>	<b>0,00</b>
<b>SA3</b>	<b>Saldo (3) Nettofinanzierungssaldo (Saldo 1 + Saldo 2)</b>							<b>-2.000,00</b>	<b>-3.000,00</b>	<b>-1.784,08</b>
	<b>Finanzierungstätigkeit</b>									
<b>SU 35</b>	<b>Summe Einzahlungen aus der Finanzierungstätigkeit</b>							<b>0,00</b>	<b>0,00</b>	<b>0,00</b>
<b>SU 36</b>	<b>Summe Auszahlungen aus der Finanzierungstätigkeit</b>							<b>0,00</b>	<b>0,00</b>	<b>0,00</b>
<b>SA4</b>	<b>Saldo (4) Geldfluss aus der Finanzierungstätigkeit (35 - 36)</b>							<b>0,00</b>	<b>0,00</b>	<b>0,00</b>
<b>SA5</b>	<b>Saldo (5) Geldfluss aus der voranschlagswirksamen Gebarung (Saldo 3 + Saldo 4)</b>							<b>-2.000,00</b>	<b>-3.000,00</b>	<b>-1.784,08</b>
<b>031</b>	<b>Amt für Raumordnung und Raumplanung</b>									
<b>031000</b>	<b>Amt für Raumordnung und Raumplanung</b>									
	<b>Operative Gebarung</b>									
<b>SU 21 / 31</b>	<b>Summe Erträge / Einzahlungen operative Gebarung</b>				<b>0,00</b>	<b>0,00</b>	<b>0,00</b>	<b>0,00</b>	<b>0,00</b>	<b>0,00</b>
1/031000-680000	Planmäßige Abschreibung	2226			24.600,00	23.900,00	22.827,54			
1/031000-728000	Entgelte für sonstige Leistungen	2225	3225	24			5.400,00			5.400,00
<b>SU 22 / 32</b>	<b>Summe Aufwendungen / Auszahlungen operative Gebarung</b>				<b>24.600,00</b>	<b>23.900,00</b>	<b>28.227,54</b>	<b>0,00</b>	<b>0,00</b>	<b>5.400,00</b>
<b>SA 0 / SA 1</b>	<b>(0) Nettoergebnis (21 - 22) / (1) Geldfluss operative Gebarung (31 - 32)</b>				<b>-24.600,00</b>	<b>-23.900,00</b>	<b>-28.227,54</b>	<b>0,00</b>	<b>0,00</b>	<b>-5.400,00</b>
<b>SA01</b>	<b>Saldo (01) Haushaltsrücklagen (230 - 240)</b>				<b>0,00</b>	<b>0,00</b>	<b>0,00</b>	<b>0,00</b>	<b>0,00</b>	<b>0,00</b>
<b>SA00</b>	<b>Saldo (00) Nettoergebnis nach Haushaltsrücklagen (Saldo 0 + Saldo 01)</b>				<b>-24.600,00</b>	<b>-23.900,00</b>	<b>-28.227,54</b>			
	<b>Investive Gebarung</b>									
<b>SU 33</b>	<b>Summe Einzahlungen investive Gebarung</b>							<b>0,00</b>	<b>0,00</b>	<b>0,00</b>

		MVAG		VC QU	Ergebnisvoranschlag			Finanzierungsvoranschlag		
		EH	FH		VA 2024	VA 2023	RA 2022	VA 2024	VA 2023	RA 2022
1/031000-070000	Aktivierungsfähige Rechte (immaterielle Vermögenswerte)	3411	2	42				2.500,00	2.500,00	13.914,00
<b>SU 34</b>	<b>Summe Auszahlungen investive Gebarung</b>							<b>2.500,00</b>	<b>2.500,00</b>	<b>13.914,00</b>
<b>SA2</b>	<b>Saldo (2) Geldfluss aus der Investiven Gebarung (33 – 34)</b>							<b>-2.500,00</b>	<b>-2.500,00</b>	<b>-13.914,00</b>
<b>SA3</b>	<b>Saldo (3) Nettofinanzierungssaldo (Saldo 1 + Saldo 2)</b>							<b>-2.500,00</b>	<b>-2.500,00</b>	<b>-19.314,00</b>
<b>Finanzierungstätigkeit</b>										
<b>SU 35</b>	<b>Summe Einzahlungen aus der Finanzierungstätigkeit</b>							<b>0,00</b>	<b>0,00</b>	<b>0,00</b>
<b>SU 36</b>	<b>Summe Auszahlungen aus der Finanzierungstätigkeit</b>							<b>0,00</b>	<b>0,00</b>	<b>0,00</b>
<b>SA4</b>	<b>Saldo (4) Geldfluss aus der Finanzierungstätigkeit (35 – 36)</b>							<b>0,00</b>	<b>0,00</b>	<b>0,00</b>
<b>SA5</b>	<b>Saldo (5) Geldfluss aus der voranschlagswirksamen Gebarung (Saldo 3 + Saldo 4)</b>							<b>-2.500,00</b>	<b>-2.500,00</b>	<b>-19.314,00</b>
<b>06</b>	<b>Sonstige Maßnahmen</b>									
<b>060</b>	<b>Beiträge an Verbände, Vereine oder sonstige Organisationen</b>									
<b>060000</b>	<b>Beiträge an Verbände, Vereine und Sonstige Organisationen</b>									
<b>Operative Gebarung</b>										
<b>SU 21 / 31</b>	<b>Summe Erträge / Einzahlungen operative Gebarung</b>				<b>0,00</b>	<b>0,00</b>	<b>0,00</b>	<b>0,00</b>	<b>0,00</b>	<b>0,00</b>
1/060000-726000	Beiträge an Verbände, Vereine (Gem.VV.),Welterbegemeinden	2225	3225	24	19.000,00	19.000,00	19.357,55	19.000,00	19.000,00	19.747,55
<b>SU 22 / 32</b>	<b>Summe Aufwendungen / Auszahlungen operative Gebarung</b>				<b>19.000,00</b>	<b>19.000,00</b>	<b>19.357,55</b>	<b>19.000,00</b>	<b>19.000,00</b>	<b>19.747,55</b>
<b>SA 0 / SA 1</b>	<b>(0) Nettoergebnis (21 - 22) / (1) Geldfluss operative Gebarung (31 – 32)</b>				<b>-19.000,00</b>	<b>-19.000,00</b>	<b>-19.357,55</b>	<b>-19.000,00</b>	<b>-19.000,00</b>	<b>-19.747,55</b>
<b>SA01</b>	<b>Saldo (01) Haushaltsrücklagen (230 - 240)</b>				<b>0,00</b>	<b>0,00</b>	<b>0,00</b>	<b>0,00</b>	<b>0,00</b>	<b>0,00</b>
<b>SA00</b>	<b>Saldo (00) Nettoergebnis nach Haushaltsrücklagen (Saldo 0 + Saldo 01)</b>				<b>-19.000,00</b>	<b>-19.000,00</b>	<b>-19.357,55</b>			
<b>Investive Gebarung</b>										
<b>SU 33</b>	<b>Summe Einzahlungen investive Gebarung</b>							<b>0,00</b>	<b>0,00</b>	<b>0,00</b>
<b>SU 34</b>	<b>Summe Auszahlungen investive Gebarung</b>							<b>0,00</b>	<b>0,00</b>	<b>0,00</b>
<b>SA2</b>	<b>Saldo (2) Geldfluss aus der Investiven Gebarung (33 – 34)</b>							<b>0,00</b>	<b>0,00</b>	<b>0,00</b>
<b>SA3</b>	<b>Saldo (3) Nettofinanzierungssaldo (Saldo 1 + Saldo 2)</b>							<b>-19.000,00</b>	<b>-19.000,00</b>	<b>-19.747,55</b>
<b>Finanzierungstätigkeit</b>										
<b>SU 35</b>	<b>Summe Einzahlungen aus der Finanzierungstätigkeit</b>							<b>0,00</b>	<b>0,00</b>	<b>0,00</b>
<b>SU 36</b>	<b>Summe Auszahlungen aus der Finanzierungstätigkeit</b>							<b>0,00</b>	<b>0,00</b>	<b>0,00</b>
<b>SA4</b>	<b>Saldo (4) Geldfluss aus der Finanzierungstätigkeit (35 – 36)</b>							<b>0,00</b>	<b>0,00</b>	<b>0,00</b>
<b>SA5</b>	<b>Saldo (5) Geldfluss aus der voranschlagswirksamen Gebarung (Saldo 3 + Saldo 4)</b>							<b>-19.000,00</b>	<b>-19.000,00</b>	<b>-19.747,55</b>
<b>062</b>	<b>Ehrungen und Auszeichnungen</b>									
<b>062000</b>	<b>Ehrungen und Auszeichnungen</b>									
<b>Operative Gebarung</b>										
<b>SU 21 / 31</b>	<b>Summe Erträge / Einzahlungen operative Gebarung</b>				<b>0,00</b>	<b>0,00</b>	<b>0,00</b>	<b>0,00</b>	<b>0,00</b>	<b>0,00</b>



	MVAG	VC	QU	Ergebnisvoranschlag			Finanzierungsvoranschlag			
				EH	FH	VA 2024	VA 2023	RA 2022	VA 2024	VA 2023
1/062000-728000	Ehrungen und Auszeichnungen	2225	3225	24	300,00	500,00	250,00	300,00	500,00	250,00
<b>SU 22 / 32</b>	<b>Summe Aufwendungen / Auszahlungen operative Gebarung</b>				<b>300,00</b>	<b>500,00</b>	<b>250,00</b>	<b>300,00</b>	<b>500,00</b>	<b>250,00</b>
<b>SA 0 / SA 1</b>	<b>(0) Nettoergebnis (21 - 22) / (1) Geldfluss operative Gebarung (31 - 32)</b>				<b>-300,00</b>	<b>-500,00</b>	<b>-250,00</b>	<b>-300,00</b>	<b>-500,00</b>	<b>-250,00</b>
SA01	Saldo (01) Haushaltsrücklagen (230 - 240)				0,00	0,00	0,00	0,00	0,00	0,00
SA00	Saldo (00) Nettoergebnis nach Haushaltsrücklagen (Saldo 0 + Saldo 01)				-300,00	-500,00	-250,00			
<b>Investive Gebarung</b>										
SU 33	Summe Einzahlungen investive Gebarung							0,00	0,00	0,00
SU 34	Summe Auszahlungen investive Gebarung							0,00	0,00	0,00
SA2	Saldo (2) Geldfluss aus der Investiven Gebarung (33 - 34)							0,00	0,00	0,00
SA3	Saldo (3) Nettofinanzierungssaldo (Saldo 1 + Saldo 2)							-300,00	-500,00	-250,00
<b>Finanzierungstätigkeit</b>										
SU 35	Summe Einzahlungen aus der Finanzierungstätigkeit							0,00	0,00	0,00
SU 36	Summe Auszahlungen aus der Finanzierungstätigkeit							0,00	0,00	0,00
SA4	Saldo (4) Geldfluss aus der Finanzierungstätigkeit (35 - 36)							0,00	0,00	0,00
SA5	Saldo (5) Geldfluss aus der voranschlagswirksamen Gebarung (Saldo 3 + Saldo 4)							-300,00	-500,00	-250,00
<b>063</b>	<b>Städtekontakte und Partnerschaften</b>									
<b>063000</b>	<b>Städtekontakte und Partnerschaften</b>									
<b>Operative Gebarung</b>										
<b>SU 21 / 31</b>	<b>Summe Erträge / Einzahlungen operative Gebarung</b>				<b>0,00</b>	<b>0,00</b>	<b>0,00</b>	<b>0,00</b>	<b>0,00</b>	<b>0,00</b>
1/063000-729000	Städtepartnerschaft	2225	3225	24	500,00	2.500,00	2.718,00	500,00	2.500,00	2.718,00
<b>SU 22 / 32</b>	<b>Summe Aufwendungen / Auszahlungen operative Gebarung</b>				<b>500,00</b>	<b>2.500,00</b>	<b>2.718,00</b>	<b>500,00</b>	<b>2.500,00</b>	<b>2.718,00</b>
<b>SA 0 / SA 1</b>	<b>(0) Nettoergebnis (21 - 22) / (1) Geldfluss operative Gebarung (31 - 32)</b>				<b>-500,00</b>	<b>-2.500,00</b>	<b>-2.718,00</b>	<b>-500,00</b>	<b>-2.500,00</b>	<b>-2.718,00</b>
SA01	Saldo (01) Haushaltsrücklagen (230 - 240)				0,00	0,00	0,00	0,00	0,00	0,00
SA00	Saldo (00) Nettoergebnis nach Haushaltsrücklagen (Saldo 0 + Saldo 01)				-500,00	-2.500,00	-2.718,00			
<b>Investive Gebarung</b>										
SU 33	Summe Einzahlungen investive Gebarung							0,00	0,00	0,00
SU 34	Summe Auszahlungen investive Gebarung							0,00	0,00	0,00
SA2	Saldo (2) Geldfluss aus der Investiven Gebarung (33 - 34)							0,00	0,00	0,00
SA3	Saldo (3) Nettofinanzierungssaldo (Saldo 1 + Saldo 2)							-500,00	-2.500,00	-2.718,00
<b>Finanzierungstätigkeit</b>										
SU 35	Summe Einzahlungen aus der Finanzierungstätigkeit							0,00	0,00	0,00
SU 36	Summe Auszahlungen aus der Finanzierungstätigkeit							0,00	0,00	0,00
SA4	Saldo (4) Geldfluss aus der Finanzierungstätigkeit (35 - 36)							0,00	0,00	0,00
SA5	Saldo (5) Geldfluss aus der voranschlagswirksamen Gebarung (Saldo 3 + Saldo 4)							-500,00	-2.500,00	-2.718,00

		MVAG VC QU			Ergebnisvoranschlag			Finanzierungsvoranschlag		
		EH	FH		VA 2024	VA 2023	RA 2022	VA 2024	VA 2023	RA 2022
<b>09</b>	<b>Personalbetreuung</b>									
<b>091</b>	<b>Personalausbildung und Personalfortbildung</b>									
<b>091000</b>	<b>Personalausbildung und Personalfortbildung</b>									
<b>Operative Gebarung</b>										
<b>SU 21 / 31</b>	<b>Summe Erträge / Einzahlungen operative Gebarung</b>				<b>0,00</b>	<b>0,00</b>	<b>0,00</b>	<b>0,00</b>	<b>0,00</b>	<b>0,00</b>
1/091000-728000	Schulung der Bediensteten	2225	3225	24	2.500,00	3.000,00	7.108,50	2.500,00	3.000,00	7.108,50
<b>SU 22 / 32</b>	<b>Summe Aufwendungen / Auszahlungen operative Gebarung</b>				<b>2.500,00</b>	<b>3.000,00</b>	<b>7.108,50</b>	<b>2.500,00</b>	<b>3.000,00</b>	<b>7.108,50</b>
<b>SA 0 / SA 1</b>	<b>(0) Nettoergebnis (21 - 22) / (1) Geldfluss operative Gebarung (31 - 32)</b>				<b>-2.500,00</b>	<b>-3.000,00</b>	<b>-7.108,50</b>	<b>-2.500,00</b>	<b>-3.000,00</b>	<b>-7.108,50</b>
<b>SA01</b>	<b>Saldo (01) Haushaltsrücklagen (230 - 240)</b>				<b>0,00</b>	<b>0,00</b>	<b>0,00</b>	<b>0,00</b>	<b>0,00</b>	<b>0,00</b>
<b>SA00</b>	<b>Saldo (00) Nettoergebnis nach Haushaltsrücklagen (Saldo 0 + Saldo 01)</b>				<b>-2.500,00</b>	<b>-3.000,00</b>	<b>-7.108,50</b>			
<b>Investive Gebarung</b>										
<b>SU 33</b>	<b>Summe Einzahlungen investive Gebarung</b>							<b>0,00</b>	<b>0,00</b>	<b>0,00</b>
<b>SU 34</b>	<b>Summe Auszahlungen investive Gebarung</b>							<b>0,00</b>	<b>0,00</b>	<b>0,00</b>
<b>SA2</b>	<b>Saldo (2) Geldfluss aus der Investiven Gebarung (33 - 34)</b>							<b>0,00</b>	<b>0,00</b>	<b>0,00</b>
<b>SA3</b>	<b>Saldo (3) Nettofinanzierungssaldo (Saldo 1 + Saldo 2)</b>							<b>-2.500,00</b>	<b>-3.000,00</b>	<b>-7.108,50</b>
<b>Finanzierungstätigkeit</b>										
<b>SU 35</b>	<b>Summe Einzahlungen aus der Finanzierungstätigkeit</b>							<b>0,00</b>	<b>0,00</b>	<b>0,00</b>
<b>SU 36</b>	<b>Summe Auszahlungen aus der Finanzierungstätigkeit</b>							<b>0,00</b>	<b>0,00</b>	<b>0,00</b>
<b>SA4</b>	<b>Saldo (4) Geldfluss aus der Finanzierungstätigkeit (35 - 36)</b>							<b>0,00</b>	<b>0,00</b>	<b>0,00</b>
<b>SA5</b>	<b>Saldo (5) Geldfluss aus der voranschlagswirksamen Gebarung (Saldo 3 + Saldo 4)</b>							<b>-2.500,00</b>	<b>-3.000,00</b>	<b>-7.108,50</b>
<b>094</b>	<b>Gemeinschaftspflege</b>									
<b>094000</b>	<b>Gemeinschaftspflege</b>									
<b>Operative Gebarung</b>										
2/094000+829000	Weihnachtsfeier Selbstkostenbeiträge Mandatare	2116	3116	18	300,00		260,00	300,00		260,00
<b>SU 21 / 31</b>	<b>Summe Erträge / Einzahlungen operative Gebarung</b>				<b>300,00</b>	<b>0,00</b>	<b>260,00</b>	<b>300,00</b>	<b>0,00</b>	<b>260,00</b>
1/094000-729000	Weihnachtsfeier	2225	3225	24	1.800,00	1.100,00		1.800,00	1.100,00	
<b>SU 22 / 32</b>	<b>Summe Aufwendungen / Auszahlungen operative Gebarung</b>				<b>1.800,00</b>	<b>1.100,00</b>	<b>0,00</b>	<b>1.800,00</b>	<b>1.100,00</b>	<b>0,00</b>
<b>SA 0 / SA 1</b>	<b>(0) Nettoergebnis (21 - 22) / (1) Geldfluss operative Gebarung (31 - 32)</b>				<b>-1.500,00</b>	<b>-1.100,00</b>	<b>260,00</b>	<b>-1.500,00</b>	<b>-1.100,00</b>	<b>260,00</b>
<b>SA01</b>	<b>Saldo (01) Haushaltsrücklagen (230 - 240)</b>				<b>0,00</b>	<b>0,00</b>	<b>0,00</b>	<b>0,00</b>	<b>0,00</b>	<b>0,00</b>
<b>SA00</b>	<b>Saldo (00) Nettoergebnis nach Haushaltsrücklagen (Saldo 0 + Saldo 01)</b>				<b>-1.500,00</b>	<b>-1.100,00</b>	<b>260,00</b>			
<b>Investive Gebarung</b>										
<b>SU 33</b>	<b>Summe Einzahlungen investive Gebarung</b>							<b>0,00</b>	<b>0,00</b>	<b>0,00</b>
<b>SU 34</b>	<b>Summe Auszahlungen investive Gebarung</b>							<b>0,00</b>	<b>0,00</b>	<b>0,00</b>
<b>SA2</b>	<b>Saldo (2) Geldfluss aus der Investiven Gebarung (33 - 34)</b>							<b>0,00</b>	<b>0,00</b>	<b>0,00</b>
<b>SA3</b>	<b>Saldo (3) Nettofinanzierungssaldo (Saldo 1 + Saldo 2)</b>							<b>-1.500,00</b>	<b>-1.100,00</b>	<b>260,00</b>

	MVAG		VC QU	Ergebnisvoranschlag			Finanzierungsvoranschlag		
	EH	FH		VA 2024	VA 2023	RA 2022	VA 2024	VA 2023	RA 2022
<b>Finanzierungstätigkeit</b>									
SU 35			Summe Einzahlungen aus der Finanzierungstätigkeit				0,00	0,00	0,00
SU 36			Summe Auszahlungen aus der Finanzierungstätigkeit				0,00	0,00	0,00
SA4			Saldo (4) Geldfluss aus der Finanzierungstätigkeit (35 – 36)				0,00	0,00	0,00
SA5			Saldo (5) Geldfluss aus der voranschlagswirksamen Gebarung (Saldo 3 + Saldo 4)				-1.500,00	-1.100,00	260,00

		MVAG VC QU			Ergebnisvoranschlag			Finanzierungsvoranschlag		
		EH	FH		VA 2024	VA 2023	RA 2022	VA 2024	VA 2023	RA 2022
<b>1 Öffentliche Ordnung und Sicherheit</b>										
<b>13</b>	<b>Sonderpolizei</b>									
<b>131</b>	<b>Bau- und Feuerpolizei</b>									
<b>131000</b>	<b>Bau- und Feuerpolizei</b>									
<b>Operative Gebarung</b>										
2/131000+816200	Ersatz der Sachverständigenhonorare	2114	3114	13	4.000,00	3.500,00	3.473,47	4.000,00	3.500,00	3.132,29
<b>SU 21 / 31</b>	<b>Summe Erträge / Einzahlungen operative Gebarung</b>				<b>4.000,00</b>	<b>3.500,00</b>	<b>3.473,47</b>	<b>4.000,00</b>	<b>3.500,00</b>	<b>3.132,29</b>
1/131000-640000	Sachverständigenhonorare	2222	3222	24	3.500,00	3.000,00	3.803,69	3.500,00	3.000,00	3.458,13
<b>SU 22 / 32</b>	<b>Summe Aufwendungen / Auszahlungen operative Gebarung</b>				<b>3.500,00</b>	<b>3.000,00</b>	<b>3.803,69</b>	<b>3.500,00</b>	<b>3.000,00</b>	<b>3.458,13</b>
<b>SA 0 / SA 1</b>	<b>(0) Nettoergebnis (21 - 22) / (1) Geldfluss operative Gebarung (31 - 32)</b>				<b>500,00</b>	<b>500,00</b>	<b>-330,22</b>	<b>500,00</b>	<b>500,00</b>	<b>-325,84</b>
<b>SA01</b>	<b>Saldo (01) Haushaltsrücklagen (230 - 240)</b>				<b>0,00</b>	<b>0,00</b>	<b>0,00</b>	<b>0,00</b>	<b>0,00</b>	<b>0,00</b>
<b>SA00</b>	<b>Saldo (00) Nettoergebnis nach Haushaltsrücklagen (Saldo 0 + Saldo 01)</b>				<b>500,00</b>	<b>500,00</b>	<b>-330,22</b>			
<b>Investive Gebarung</b>										
<b>SU 33</b>	<b>Summe Einzahlungen investive Gebarung</b>							<b>0,00</b>	<b>0,00</b>	<b>0,00</b>
<b>SU 34</b>	<b>Summe Auszahlungen investive Gebarung</b>							<b>0,00</b>	<b>0,00</b>	<b>0,00</b>
<b>SA2</b>	<b>Saldo (2) Geldfluss aus der Investiven Gebarung (33 - 34)</b>							<b>0,00</b>	<b>0,00</b>	<b>0,00</b>
<b>SA3</b>	<b>Saldo (3) Nettofinanzierungssaldo (Saldo 1 + Saldo 2)</b>							<b>500,00</b>	<b>500,00</b>	<b>-325,84</b>
<b>Finanzierungstätigkeit</b>										
<b>SU 35</b>	<b>Summe Einzahlungen aus der Finanzierungstätigkeit</b>							<b>0,00</b>	<b>0,00</b>	<b>0,00</b>
<b>SU 36</b>	<b>Summe Auszahlungen aus der Finanzierungstätigkeit</b>							<b>0,00</b>	<b>0,00</b>	<b>0,00</b>
<b>SA4</b>	<b>Saldo (4) Geldfluss aus der Finanzierungstätigkeit (35 - 36)</b>							<b>0,00</b>	<b>0,00</b>	<b>0,00</b>
<b>SA5</b>	<b>Saldo (5) Geldfluss aus der voranschlagswirksamen Gebarung (Saldo 3 + Saldo 4)</b>							<b>500,00</b>	<b>500,00</b>	<b>-325,84</b>
<b>133</b>	<b>Veterinärpolizei</b>									
<b>133000</b>	<b>Veterinärpolizei</b>									
<b>Operative Gebarung</b>										
2/133000+808000	Erlöse für Hundemarken	2116	3116	16	100,00	100,00	7,92	100,00	100,00	7,92
<b>SU 21 / 31</b>	<b>Summe Erträge / Einzahlungen operative Gebarung</b>				<b>100,00</b>	<b>100,00</b>	<b>7,92</b>	<b>100,00</b>	<b>100,00</b>	<b>7,92</b>
<b>SU 22 / 32</b>	<b>Summe Aufwendungen / Auszahlungen operative Gebarung</b>				<b>0,00</b>	<b>0,00</b>	<b>0,00</b>	<b>0,00</b>	<b>0,00</b>	<b>0,00</b>
<b>SA 0 / SA 1</b>	<b>(0) Nettoergebnis (21 - 22) / (1) Geldfluss operative Gebarung (31 - 32)</b>				<b>100,00</b>	<b>100,00</b>	<b>7,92</b>	<b>100,00</b>	<b>100,00</b>	<b>7,92</b>
<b>SA01</b>	<b>Saldo (01) Haushaltsrücklagen (230 - 240)</b>				<b>0,00</b>	<b>0,00</b>	<b>0,00</b>	<b>0,00</b>	<b>0,00</b>	<b>0,00</b>
<b>SA00</b>	<b>Saldo (00) Nettoergebnis nach Haushaltsrücklagen (Saldo 0 + Saldo 01)</b>				<b>100,00</b>	<b>100,00</b>	<b>7,92</b>			
<b>Investive Gebarung</b>										
<b>SU 33</b>	<b>Summe Einzahlungen investive Gebarung</b>							<b>0,00</b>	<b>0,00</b>	<b>0,00</b>
<b>SU 34</b>	<b>Summe Auszahlungen investive Gebarung</b>							<b>0,00</b>	<b>0,00</b>	<b>0,00</b>
<b>SA2</b>	<b>Saldo (2) Geldfluss aus der Investiven Gebarung (33 - 34)</b>							<b>0,00</b>	<b>0,00</b>	<b>0,00</b>

		MVAG VC QU			Ergebnisvoranschlag			Finanzierungsvoranschlag		
		EH	FH		VA 2024	VA 2023	RA 2022	VA 2024	VA 2023	RA 2022
<b>SA3</b>	<b>Saldo (3) Nettofinanzierungssaldo (Saldo 1 + Saldo 2)</b>							<b>100,00</b>	<b>100,00</b>	<b>7,92</b>
<b>Finanzierungstätigkeit</b>										
<b>SU 35</b>	<b>Summe Einzahlungen aus der Finanzierungstätigkeit</b>							<b>0,00</b>	<b>0,00</b>	<b>0,00</b>
<b>SU 36</b>	<b>Summe Auszahlungen aus der Finanzierungstätigkeit</b>							<b>0,00</b>	<b>0,00</b>	<b>0,00</b>
<b>SA4</b>	<b>Saldo (4) Geldfluss aus der Finanzierungstätigkeit (35 – 36)</b>							<b>0,00</b>	<b>0,00</b>	<b>0,00</b>
<b>SA5</b>	<b>Saldo (5) Geldfluss aus der voranschlagswirksamen Gebarung (Saldo 3 + Saldo 4)</b>							<b>100,00</b>	<b>100,00</b>	<b>7,92</b>
<b>16</b>	<b>Feuerwehrwesen</b>									
<b>163</b>	<b>Freiwillige Feuerwehren</b>									
<b>163000</b>	<b>Freiwillige Feuerwehr</b>									
<b>Operative Gebarung</b>										
<b>SU 21 / 31</b>	<b>Summe Erträge / Einzahlungen operative Gebarung</b>				<b>0,00</b>	<b>0,00</b>	<b>0,00</b>	<b>0,00</b>	<b>0,00</b>	<b>0,00</b>
1/163000-451000	Heizkosten	2221	3221	23	5.000,00	4.000,00	2.825,27	5.000,00	4.000,00	4.981,34
1/163000-680000	Planmäßige Abschreibung	2226			2.700,00	2.700,00	2.685,50			
1/163000-710000	Abgabe an Abfallwirtschaftsverband	2225	3225	24	6.100,00	6.100,00	6.072,65	6.100,00	6.100,00	6.072,65
1/163000-729000	Beitrag zur Alarmierung	2225	3225	24	300,00	300,00	289,08	300,00	300,00	289,08
1/163000-754000	Subventionen an Freiwillige Feuerwehren	2231	3231	26	15.000,00	15.000,00	14.000,00	15.000,00	15.000,00	14.000,00
5/163000-799001	Zuweisungen an Projekte Bauhof bzw. Pritschenwagen	2225		1	150.000,00					
<b>SU 22 / 32</b>	<b>Summe Aufwendungen / Auszahlungen operative Gebarung</b>				<b>179.100,00</b>	<b>28.100,00</b>	<b>25.872,50</b>	<b>26.400,00</b>	<b>25.400,00</b>	<b>25.343,07</b>
<b>SA 0 / SA 1</b>	<b>(0) Nettoergebnis (21 - 22) / (1) Geldfluss operative Gebarung (31 – 32)</b>				<b>-179.100,00</b>	<b>-28.100,00</b>	<b>-25.872,50</b>	<b>-26.400,00</b>	<b>-25.400,00</b>	<b>-25.343,07</b>
<b>SA01</b>	<b>Saldo (01) Haushaltsrücklagen (230 - 240)</b>				<b>0,00</b>	<b>0,00</b>	<b>0,00</b>	<b>0,00</b>	<b>0,00</b>	<b>0,00</b>
<b>SA00</b>	<b>Saldo (00) Nettoergebnis nach Haushaltsrücklagen (Saldo 0 + Saldo 01)</b>				<b>-179.100,00</b>	<b>-28.100,00</b>	<b>-25.872,50</b>			
<b>Investive Gebarung</b>										
6/163000+000000	Verkauf FF Haus Grundstück		3312	1				100.000,00		
6/163000+010000	Verkauf FF Haus Gebäude		3313	1				50.000,00		
<b>SU 33</b>	<b>Summe Einzahlungen investive Gebarung</b>							<b>150.000,00</b>	<b>0,00</b>	<b>0,00</b>
<b>SU 34</b>	<b>Summe Auszahlungen investive Gebarung</b>							<b>0,00</b>	<b>0,00</b>	<b>0,00</b>
<b>SA2</b>	<b>Saldo (2) Geldfluss aus der Investiven Gebarung (33 – 34)</b>							<b>150.000,00</b>	<b>0,00</b>	<b>0,00</b>
<b>SA3</b>	<b>Saldo (3) Nettofinanzierungssaldo (Saldo 1 + Saldo 2)</b>							<b>123.600,00</b>	<b>-25.400,00</b>	<b>-25.343,07</b>
<b>Finanzierungstätigkeit</b>										
<b>SU 35</b>	<b>Summe Einzahlungen aus der Finanzierungstätigkeit</b>							<b>0,00</b>	<b>0,00</b>	<b>0,00</b>
<b>SU 36</b>	<b>Summe Auszahlungen aus der Finanzierungstätigkeit</b>							<b>0,00</b>	<b>0,00</b>	<b>0,00</b>
<b>SA4</b>	<b>Saldo (4) Geldfluss aus der Finanzierungstätigkeit (35 – 36)</b>							<b>0,00</b>	<b>0,00</b>	<b>0,00</b>
<b>SA5</b>	<b>Saldo (5) Geldfluss aus der voranschlagswirksamen Gebarung (Saldo 3 + Saldo 4)</b>							<b>123.600,00</b>	<b>-25.400,00</b>	<b>-25.343,07</b>

		MVAG VC QU			Ergebnisvoranschlag			Finanzierungsvoranschlag		
		EH	FH		VA 2024	VA 2023	RA 2022	VA 2024	VA 2023	RA 2022
<b>164</b>	<b>Förderung der Brandbekämpfung und Brandverhütung</b>									
<b>164000</b>	<b>Freiwillige Feuerwehr</b>									
	<b>Operative Gebarung</b>									
2/164000+861100	Förderung vom Land	2121	3121	15	6.000,00	7.500,00	4.097,26	6.000,00	7.500,00	4.097,26
<b>SU 21 / 31</b>	<b>Summe Erträge / Einzahlungen operative Gebarung</b>				<b>6.000,00</b>	<b>7.500,00</b>	<b>4.097,26</b>	<b>6.000,00</b>	<b>7.500,00</b>	<b>4.097,26</b>
1/164000-600000	Strom	2222	3222	24	23.500,00	9.200,00	8.613,46	23.500,00	9.200,00	8.613,46
1/164000-600100	Gas	2222	3222	24	1.000,00	2.200,00	1.658,86	1.000,00	2.200,00	1.658,86
1/164000-611000	Instandhaltung von Straßenbauten	2224	3224	24	1.300,00		1.302,12	1.300,00		1.302,12
1/164000-614000	Instandhaltung von Gebäuden	2224	3224	24	5.000,00	4.500,00	2.824,71	5.000,00	4.500,00	2.905,63
1/164000-631000	Telefon	2222	3222	24	800,00	700,00	894,81	800,00	700,00	839,46
1/164000-650000	Kreditzinsen	2241	3241	25	35.000,00	11.100,00	7.841,34	35.000,00	11.100,00	7.841,34
<b>SU 22 / 32</b>	<b>Summe Aufwendungen / Auszahlungen operative Gebarung</b>				<b>66.600,00</b>	<b>27.700,00</b>	<b>23.135,30</b>	<b>66.600,00</b>	<b>27.700,00</b>	<b>23.160,87</b>
<b>SA 0 / SA 1</b>	<b>(0) Nettoergebnis (21 - 22) / (1) Geldfluss operative Gebarung (31 - 32)</b>				<b>-60.600,00</b>	<b>-20.200,00</b>	<b>-19.038,04</b>	<b>-60.600,00</b>	<b>-20.200,00</b>	<b>-19.063,61</b>
<b>SA01</b>	<b>Saldo (01) Haushaltsrücklagen (230 - 240)</b>				<b>0,00</b>	<b>0,00</b>	<b>0,00</b>	<b>0,00</b>	<b>0,00</b>	<b>0,00</b>
<b>SA00</b>	<b>Saldo (00) Nettoergebnis nach Haushaltsrücklagen (Saldo 0 + Saldo 01)</b>				<b>-60.600,00</b>	<b>-20.200,00</b>	<b>-19.038,04</b>			
	<b>Investive Gebarung</b>									
<b>SU 33</b>	<b>Summe Einzahlungen investive Gebarung</b>							<b>0,00</b>	<b>0,00</b>	<b>0,00</b>
<b>SU 34</b>	<b>Summe Auszahlungen investive Gebarung</b>							<b>0,00</b>	<b>0,00</b>	<b>0,00</b>
<b>SA2</b>	<b>Saldo (2) Geldfluss aus der Investiven Gebarung (33 - 34)</b>							<b>0,00</b>	<b>0,00</b>	<b>0,00</b>
<b>SA3</b>	<b>Saldo (3) Nettofinanzierungssaldo (Saldo 1 + Saldo 2)</b>							<b>-60.600,00</b>	<b>-20.200,00</b>	<b>-19.063,61</b>
	<b>Finanzierungstätigkeit</b>									
<b>SU 35</b>	<b>Summe Einzahlungen aus der Finanzierungstätigkeit</b>							<b>0,00</b>	<b>0,00</b>	<b>0,00</b>
1/164000-346000	Tilgung von Bankdarlehen		3614	65				53.800,00	53.800,00	53.843,48
<b>SU 36</b>	<b>Summe Auszahlungen aus der Finanzierungstätigkeit</b>							<b>53.800,00</b>	<b>53.800,00</b>	<b>53.843,48</b>
<b>SA4</b>	<b>Saldo (4) Geldfluss aus der Finanzierungstätigkeit (35 - 36)</b>							<b>-53.800,00</b>	<b>-53.800,00</b>	<b>-53.843,48</b>
<b>SA5</b>	<b>Saldo (5) Geldfluss aus der voranschlagswirksamen Gebarung (Saldo 3 + Saldo 4)</b>							<b>-114.400,00</b>	<b>-74.000,00</b>	<b>-72.907,09</b>
<b>18</b>	<b>Landesverteidigung</b>									
<b>180</b>	<b>Zivilschutz</b>									
<b>180000</b>	<b>Zivilschutz</b>									
	<b>Operative Gebarung</b>									
<b>SU 21 / 31</b>	<b>Summe Erträge / Einzahlungen operative Gebarung</b>				<b>0,00</b>	<b>0,00</b>	<b>0,00</b>	<b>0,00</b>	<b>0,00</b>	<b>0,00</b>
1/180000-726000	Mitgliedsbeitrag - Zivilschutz	2225	3225	24	200,00	200,00	173,88	200,00	200,00	173,88
<b>SU 22 / 32</b>	<b>Summe Aufwendungen / Auszahlungen operative Gebarung</b>				<b>200,00</b>	<b>200,00</b>	<b>173,88</b>	<b>200,00</b>	<b>200,00</b>	<b>173,88</b>
<b>SA 0 / SA 1</b>	<b>(0) Nettoergebnis (21 - 22) / (1) Geldfluss operative Gebarung (31 - 32)</b>				<b>-200,00</b>	<b>-200,00</b>	<b>-173,88</b>	<b>-200,00</b>	<b>-200,00</b>	<b>-173,88</b>
<b>SA01</b>	<b>Saldo (01) Haushaltsrücklagen (230 - 240)</b>				<b>0,00</b>	<b>0,00</b>	<b>0,00</b>	<b>0,00</b>	<b>0,00</b>	<b>0,00</b>
<b>SA00</b>	<b>Saldo (00) Nettoergebnis nach Haushaltsrücklagen (Saldo 0 + Saldo 01)</b>				<b>-200,00</b>	<b>-200,00</b>	<b>-173,88</b>			

	MVAG	VC QU	Ergebnisvoranschlag			Finanzierungsvoranschlag			
			EH	FH	VA 2024	VA 2023	RA 2022	VA 2024	VA 2023
<b>Investive Gebarung</b>									
SU 33							0,00	0,00	0,00
			Summe Einzahlungen investive Gebarung						
SU 34							0,00	0,00	0,00
			Summe Auszahlungen investive Gebarung						
SA2							0,00	0,00	0,00
			Saldo (2) Geldfluss aus der Investiven Gebarung (33 – 34)						
SA3							-200,00	-200,00	-173,88
			Saldo (3) Nettofinanzierungssaldo (Saldo 1 + Saldo 2)						
<b>Finanzierungstätigkeit</b>									
SU 35							0,00	0,00	0,00
			Summe Einzahlungen aus der Finanzierungstätigkeit						
SU 36							0,00	0,00	0,00
			Summe Auszahlungen aus der Finanzierungstätigkeit						
SA4							0,00	0,00	0,00
			Saldo (4) Geldfluss aus der Finanzierungstätigkeit (35 – 36)						
SA5							-200,00	-200,00	-173,88
			Saldo (5) Geldfluss aus der voranschlagswirksamen Gebarung (Saldo 3 + Saldo 4)						

		MVAG		VC QU	Ergebnisvoranschlag			Finanzierungsvoranschlag		
		EH	FH		VA 2024	VA 2023	RA 2022	VA 2024	VA 2023	RA 2022
<b>2 Unterricht, Erziehung, Sport und Wissenschaft</b>										
<b>21</b>	<b>Allgemeinbildender Unterricht</b>									
<b>211</b>	<b>Volksschulen</b>									
<b>211000</b>	<b>Volksschule</b>									
<b>Operative Gebarung</b>										
2/211000+808000	Essenbeitrag	2116	3116	16	6.100,00	6.100,00	4.293,90	6.100,00	6.100,00	4.323,60
2/211000+810100	Nachmittagsbetreuung	2114	3114	13	4.600,00	4.600,00	3.288,00	4.600,00	4.600,00	3.360,00
2/211000+813000	Erträge aus der Auflösung von Investitionszuschüssen (Kapitaltransfers)	2127			2.000,00	4.100,00	4.071,39			
2/211000+817000	Erträge aus der Auflösung von sonstigen Rückstellungen	2117					5.293,54			
2/211000+828000	Rückersätze von Ausgaben	2116	3116	18	200,00	200,00	295,34	200,00	200,00	295,34
<b>SU 21 / 31</b>	<b>Summe Erträge / Einzahlungen operative Gebarung</b>				<b>12.900,00</b>	<b>15.000,00</b>	<b>17.242,17</b>	<b>10.900,00</b>	<b>10.900,00</b>	<b>7.978,94</b>
1/211000-400000	Schulmöbel, Lehrmittel	2221	3221	23	2.000,00	2.500,00	747,31	2.000,00	2.500,00	597,31
1/211000-400100	Geringwertige Wirtschaftsgüter (GWG)	2221	3221		1.000,00			1.000,00		
1/211000-413000	Ankauf Volksschul Essen	2221	3221	23	4.000,00	3.800,00	3.216,03	4.000,00	3.800,00	3.627,43
1/211000-454000	Reinigungsmittel	2221	3221	23	100,00	100,00	4,57	100,00	100,00	4,57
1/211000-456000	Schreib-, Zeichen- und Sonstige Büromittel	2221	3221	23	700,00	400,00	1.053,85	700,00	400,00	1.049,27
1/211000-457000	Druckwerke	2221	3221	23		200,00	26,89		200,00	26,89
1/211000-459000	Bastelmaterial	2221	3221	23	200,00			200,00		
1/211000-511000	Geldbezüge der VB in Handwerklicher Verwendung	2211	3211	20			13.023,32			13.023,32
1/211000-522000	Bezüge Angestellte, Nicht Ganzj. Besch.	2211	3211	20	1.900,00		1.856,10	1.900,00		1.856,10
1/211000-580000	DGB für Familienbeihilfen	2212	3212	20	300,00		304,63	300,00		304,63
1/211000-582000	Sonstige DGB zur Sozialen Sicherheit	2212	3212	20	200,00		1.477,50	200,00		1.477,50
1/211000-600000	Strom	2222	3222	24	2.800,00	1.000,00	827,69	2.800,00	1.000,00	827,69
1/211000-614000	Instandhaltung von Gebäuden	2224	3224	24	3.000,00	6.000,00	4.898,60	3.000,00	6.000,00	4.898,60
1/211000-614001	Reinigungsfirma	2224	3224	24		800,00	3.675,00		800,00	2.814,00
1/211000-631000	Telefon, Telegraf, Telex	2222	3222	24	800,00	900,00	724,53	800,00	900,00	665,66
1/211000-680000	Planmäßige Abschreibung	2226			7.400,00	9.700,00	10.625,98			
1/211000-700000	Miete Kopierer	2223	3223	24	1.600,00	1.500,00	1.526,78	1.600,00	1.500,00	1.526,78
1/211000-700100	Heizkosten (Stift)	2223	3223	24	6.000,00			6.000,00		
1/211000-700110	Miet- und Pachtaufwand	2223	3223	24	100,00			100,00		
1/211000-710000	Abgabe an Abfallwirtschaftsverband	2225	3225	24	200,00	200,00	150,53	200,00	200,00	150,53
1/211000-710100	Anteilige Kosten Stift	2225	3225	24	300,00	11.000,00	721,17	300,00	11.000,00	349,94
1/211000-711000	Steuern und Abgaben	2225	3225	24	1.300,00	1.200,00	1.151,51	1.300,00	1.200,00	1.151,51
1/211000-720000	Personalkostenersätze Verwaltung	2225	3225	24	900,00	1.000,00	864,27	900,00	1.000,00	864,27



		MVAG		VC QU	Ergebnisvoranschlag			Finanzierungsvoranschlag		
		EH	FH		VA 2024	VA 2023	RA 2022	VA 2024	VA 2023	RA 2022
1/211000-720100	Verwaltungskostensätze	2225	3225	24	1.100,00	1.200,00	1.559,17	1.100,00	1.200,00	1.559,17
1/211000-720200	Personalkostensätze an Bauhof	2225	3225	24	500,00	2.400,00	8.978,60	500,00	2.400,00	8.978,60
1/211000-720300	Kostensätze für Ganztägige Schulform	2225	3225	24		1.600,00			1.600,00	
1/211000-725000	Bibliothekserfordernisse	2225	3225	24	100,00	100,00	48,00	100,00	100,00	48,00
1/211000-728000	Unterrichtsfilmbeitrag und ORF-Gebühren	2225	3225	24	200,00	100,00		200,00	100,00	
1/211000-728100	Entgelte für sonstige Leistungen (Start- und Nenngeld - Laufen gegen Krebs)	2225	3225	24	100,00	100,00		100,00	100,00	
1/211000-729000	Sonstige Ausgaben	2225	3225	24		100,00	2.359,74		100,00	2.359,74
1/211000-752000	Transfers an Gemeinden, Gemeindeverbände (ohne marktbestimmte Tätigkeit) und Gemeindefonds	2231	3231	26	3.800,00	3.700,00	1.601,76	3.800,00	3.700,00	1.601,76
1/211000-752100	Stützkraft VS Hafnerplatz (Personalkosten)	2231	3231	26	30.000,00	17.600,00	9.211,14	30.000,00	17.600,00	9.211,14
<b>SU 22 / 32</b>	<b>Summe Aufwendungen / Auszahlungen operative Gebarung</b>				<b>70.600,00</b>	<b>67.200,00</b>	<b>70.634,67</b>	<b>63.200,00</b>	<b>57.500,00</b>	<b>58.974,41</b>
<b>SA 0 / SA 1</b>	<b>(0) Nettoergebnis (21 - 22) / (1) Geldfluss operative Gebarung (31 - 32)</b>				<b>-57.700,00</b>	<b>-52.200,00</b>	<b>-53.392,50</b>	<b>-52.300,00</b>	<b>-46.600,00</b>	<b>-50.995,47</b>
<b>SA01</b>	<b>Saldo (01) Haushaltsrücklagen (230 - 240)</b>				<b>0,00</b>	<b>0,00</b>	<b>0,00</b>	<b>0,00</b>	<b>0,00</b>	<b>0,00</b>
<b>SA00</b>	<b>Saldo (00) Nettoergebnis nach Haushaltsrücklagen (Saldo 0 + Saldo 01)</b>				<b>-57.700,00</b>	<b>-52.200,00</b>	<b>-53.392,50</b>			
<b>Investive Gebarung</b>										
<b>SU 33</b>	<b>Summe Einzahlungen investive Gebarung</b>							<b>0,00</b>	<b>0,00</b>	<b>0,00</b>
1/211000-042000	Amtsausstattung		3415	2 41						2.523,06
<b>SU 34</b>	<b>Summe Auszahlungen investive Gebarung</b>							<b>0,00</b>	<b>0,00</b>	<b>2.523,06</b>
<b>SA2</b>	<b>Saldo (2) Geldfluss aus der Investiven Gebarung (33 - 34)</b>							<b>0,00</b>	<b>0,00</b>	<b>-2.523,06</b>
<b>SA3</b>	<b>Saldo (3) Nettofinanzierungssaldo (Saldo 1 + Saldo 2)</b>							<b>-52.300,00</b>	<b>-46.600,00</b>	<b>-53.518,53</b>
<b>Finanzierungstätigkeit</b>										
<b>SU 35</b>	<b>Summe Einzahlungen aus der Finanzierungstätigkeit</b>							<b>0,00</b>	<b>0,00</b>	<b>0,00</b>
<b>SU 36</b>	<b>Summe Auszahlungen aus der Finanzierungstätigkeit</b>							<b>0,00</b>	<b>0,00</b>	<b>0,00</b>
<b>SA4</b>	<b>Saldo (4) Geldfluss aus der Finanzierungstätigkeit (35 - 36)</b>							<b>0,00</b>	<b>0,00</b>	<b>0,00</b>
<b>SA5</b>	<b>Saldo (5) Geldfluss aus der voranschlagswirksamen Gebarung (Saldo 3 + Saldo 4)</b>							<b>-52.300,00</b>	<b>-46.600,00</b>	<b>-53.518,53</b>
<b>212</b>	<b>Mittelschulen</b>									
<b>212000</b>	<b>Mittelschulen</b>									
<b>Operative Gebarung</b>										
<b>SU 21 / 31</b>	<b>Summe Erträge / Einzahlungen operative Gebarung</b>				<b>0,00</b>	<b>0,00</b>	<b>0,00</b>	<b>0,00</b>	<b>0,00</b>	<b>0,00</b>
1/212000-752000	Schulumlagen Hauptschulgemeinde	2231	3231	26	11.300,00	6.300,00	15.183,57	11.300,00	6.300,00	15.183,57
<b>SU 22 / 32</b>	<b>Summe Aufwendungen / Auszahlungen operative Gebarung</b>				<b>11.300,00</b>	<b>6.300,00</b>	<b>15.183,57</b>	<b>11.300,00</b>	<b>6.300,00</b>	<b>15.183,57</b>
<b>SA 0 / SA 1</b>	<b>(0) Nettoergebnis (21 - 22) / (1) Geldfluss operative Gebarung (31 - 32)</b>				<b>-11.300,00</b>	<b>-6.300,00</b>	<b>-15.183,57</b>	<b>-11.300,00</b>	<b>-6.300,00</b>	<b>-15.183,57</b>
<b>SA01</b>	<b>Saldo (01) Haushaltsrücklagen (230 - 240)</b>				<b>0,00</b>	<b>0,00</b>	<b>0,00</b>	<b>0,00</b>	<b>0,00</b>	<b>0,00</b>
<b>SA00</b>	<b>Saldo (00) Nettoergebnis nach Haushaltsrücklagen (Saldo 0 + Saldo 01)</b>				<b>-11.300,00</b>	<b>-6.300,00</b>	<b>-15.183,57</b>			

	MVAG	VC QU	Ergebnisvoranschlag			Finanzierungsvoranschlag					
			EH	FH	VA 2024	VA 2023	RA 2022	VA 2024	VA 2023	RA 2022	
<b>Investive Gebarung</b>											
SU 33			Summe Einzahlungen investive Gebarung					0,00	0,00	0,00	
SU 34			Summe Auszahlungen investive Gebarung					0,00	0,00	0,00	
SA2			Saldo (2) Geldfluss aus der Investiven Gebarung (33 – 34)					0,00	0,00	0,00	
SA3			Saldo (3) Nettofinanzierungssaldo (Saldo 1 + Saldo 2)					-11.300,00	-6.300,00	-15.183,57	
<b>Finanzierungstätigkeit</b>											
SU 35			Summe Einzahlungen aus der Finanzierungstätigkeit					0,00	0,00	0,00	
SU 36			Summe Auszahlungen aus der Finanzierungstätigkeit					0,00	0,00	0,00	
SA4			Saldo (4) Geldfluss aus der Finanzierungstätigkeit (35 – 36)					0,00	0,00	0,00	
SA5			Saldo (5) Geldfluss aus der voranschlagswirksamen Gebarung (Saldo 3 + Saldo 4)					-11.300,00	-6.300,00	-15.183,57	
213			<b>Sonderschulen</b>								
213000			<b>Sonderschulen</b>								
<b>Operative Gebarung</b>											
SU 21 / 31			Summe Erträge / Einzahlungen operative Gebarung			0,00	0,00	0,00	0,00	0,00	
1/213000-752000			Schulumlagen Sonderschulgemeinden	2231	3231	26	5.900,00		4.517,80	5.900,00	4.517,80
SU 22 / 32			Summe Aufwendungen / Auszahlungen operative Gebarung			5.900,00	0,00	4.517,80	5.900,00	0,00	4.517,80
SA 0 / SA 1			(0) Nettoergebnis (21 - 22) / (1) Geldfluss operative Gebarung (31 – 32)			-5.900,00	0,00	-4.517,80	-5.900,00	0,00	-4.517,80
SA01			Saldo (01) Haushaltsrücklagen (230 - 240)			0,00	0,00	0,00	0,00	0,00	0,00
SA00			Saldo (00) Nettoergebnis nach Haushaltsrücklagen (Saldo 0 + Saldo 01)			-5.900,00	0,00	-4.517,80			
<b>Investive Gebarung</b>											
SU 33			Summe Einzahlungen investive Gebarung					0,00	0,00	0,00	
SU 34			Summe Auszahlungen investive Gebarung					0,00	0,00	0,00	
SA2			Saldo (2) Geldfluss aus der Investiven Gebarung (33 – 34)					0,00	0,00	0,00	
SA3			Saldo (3) Nettofinanzierungssaldo (Saldo 1 + Saldo 2)					-5.900,00	0,00	-4.517,80	
<b>Finanzierungstätigkeit</b>											
SU 35			Summe Einzahlungen aus der Finanzierungstätigkeit					0,00	0,00	0,00	
SU 36			Summe Auszahlungen aus der Finanzierungstätigkeit					0,00	0,00	0,00	
SA4			Saldo (4) Geldfluss aus der Finanzierungstätigkeit (35 – 36)					0,00	0,00	0,00	
SA5			Saldo (5) Geldfluss aus der voranschlagswirksamen Gebarung (Saldo 3 + Saldo 4)					-5.900,00	0,00	-4.517,80	
214			<b>Polytechnische Schulen</b>								
214000			<b>Schulen der Polytechnische Lehrgänge</b>								
<b>Operative Gebarung</b>											
SU 21 / 31			Summe Erträge / Einzahlungen operative Gebarung			0,00	0,00	0,00	0,00	0,00	
1/214000-752000			Schulumlagen Polytechnische Schule	2231	3231	26		2.289,00			2.289,00
SU 22 / 32			Summe Aufwendungen / Auszahlungen operative Gebarung			0,00	0,00	2.289,00	0,00	0,00	2.289,00

	MVAG	VC QU	Ergebnisvoranschlag			Finanzierungsvoranschlag					
			EH	FH	VA 2024	VA 2023	RA 2022	VA 2024	VA 2023	RA 2022	
SA 0 / SA 1		(0) Nettoergebnis (21 - 22) / (1) Geldfluss operative Gebarung (31 – 32)			0,00	0,00	-2.289,00	0,00	0,00	-2.289,00	
SA01		Saldo (01) Haushaltsrücklagen (230 - 240)			0,00	0,00	0,00	0,00	0,00	0,00	
SA00		Saldo (00) Nettoergebnis nach Haushaltsrücklagen (Saldo 0 + Saldo 01)			0,00	0,00	-2.289,00				
<b>Investive Gebarung</b>											
SU 33		Summe Einzahlungen investive Gebarung						0,00	0,00	0,00	
SU 34		Summe Auszahlungen investive Gebarung						0,00	0,00	0,00	
SA2		Saldo (2) Geldfluss aus der Investiven Gebarung (33 – 34)						0,00	0,00	0,00	
SA3		Saldo (3) Nettofinanzierungssaldo (Saldo 1 + Saldo 2)						0,00	0,00	-2.289,00	
<b>Finanzierungstätigkeit</b>											
SU 35		Summe Einzahlungen aus der Finanzierungstätigkeit						0,00	0,00	0,00	
SU 36		Summe Auszahlungen aus der Finanzierungstätigkeit						0,00	0,00	0,00	
SA4		Saldo (4) Geldfluss aus der Finanzierungstätigkeit (35 – 36)						0,00	0,00	0,00	
SA5		Saldo (5) Geldfluss aus der voranschlagswirksamen Gebarung (Saldo 3 + Saldo 4)						0,00	0,00	-2.289,00	
22		<b>Berufsbildender Unterricht; Anstalten der Bildung für Lehrerinnen und Lehrer sowie Erzieherinnen und Erzieher</b>									
220		<b>Berufsbildende Pflichtschulen</b>									
220000		<b>Berufsbildende Pflichtschulen</b>									
<b>Operative Gebarung</b>											
SU 21 / 31		Summe Erträge / Einzahlungen operative Gebarung			0,00	0,00	0,00	0,00	0,00	0,00	
1/220000-751000		Transfers an Länder, Landesfonds und Landeskammern	2231	3231	26	15.100,00	14.000,00	23.850,00	15.100,00	14.000,00	23.850,00
SU 22 / 32		Summe Aufwendungen / Auszahlungen operative Gebarung			15.100,00	14.000,00	23.850,00	15.100,00	14.000,00	23.850,00	
SA 0 / SA 1		(0) Nettoergebnis (21 - 22) / (1) Geldfluss operative Gebarung (31 – 32)			-15.100,00	-14.000,00	-23.850,00	-15.100,00	-14.000,00	-23.850,00	
SA01		Saldo (01) Haushaltsrücklagen (230 - 240)			0,00	0,00	0,00	0,00	0,00	0,00	
SA00		Saldo (00) Nettoergebnis nach Haushaltsrücklagen (Saldo 0 + Saldo 01)			-15.100,00	-14.000,00	-23.850,00				
<b>Investive Gebarung</b>											
SU 33		Summe Einzahlungen investive Gebarung						0,00	0,00	0,00	
SU 34		Summe Auszahlungen investive Gebarung						0,00	0,00	0,00	
SA2		Saldo (2) Geldfluss aus der Investiven Gebarung (33 – 34)						0,00	0,00	0,00	
SA3		Saldo (3) Nettofinanzierungssaldo (Saldo 1 + Saldo 2)						-15.100,00	-14.000,00	-23.850,00	
<b>Finanzierungstätigkeit</b>											
SU 35		Summe Einzahlungen aus der Finanzierungstätigkeit						0,00	0,00	0,00	
SU 36		Summe Auszahlungen aus der Finanzierungstätigkeit						0,00	0,00	0,00	
SA4		Saldo (4) Geldfluss aus der Finanzierungstätigkeit (35 – 36)						0,00	0,00	0,00	
SA5		Saldo (5) Geldfluss aus der voranschlagswirksamen Gebarung (Saldo 3 + Saldo 4)						-15.100,00	-14.000,00	-23.850,00	

		MVAG		VC QU	Ergebnisvoranschlag			Finanzierungsvoranschlag		
		EH	FH		VA 2024	VA 2023	RA 2022	VA 2024	VA 2023	RA 2022
<b>24</b>	<b>Vorschulische Erziehung</b>									
<b>240</b>	<b>Kindergärten</b>									
<b>240000</b>	<b>Kindergärten</b>									
<b>Operative Gebarung</b>										
2/240000+808000	Essenbeitrag	2116	3116	16	4.000,00	3.900,00	3.125,22	4.000,00	3.900,00	2.744,17
2/240000+810000	Elternbeiträge Basteln	2114	3114	13	3.500,00	4.200,00	2.709,64	3.500,00	4.200,00	2.313,16
2/240000+810100	Elternbeiträge Nachmittag	2114	3114	13	5.200,00	5.200,00	4.915,06	5.200,00	5.200,00	4.640,73
2/240000+813000	Erträge aus der Auflösung von Investitionszuschüssen (Kapitaltransfers)	2127			3.500,00	3.500,00	3.478,00			
2/240000+817000	Erträge aus der Auflösung von sonstigen Rückstellungen	2117			4.100,00		1.176,34			
2/240000+828000	Rückersatz Eltern Ferienbetreuung	2116	3116	18	2.000,00	2.000,00	2.640,00	2.000,00	2.000,00	1.620,00
2/240000+829000	Sonstige Erträge	2116	3116	18			701,25			701,25
2/240000+863000	Gratzer ATZ AMS	2121	3121	15	8.200,00	9.300,00	8.098,88	8.200,00	9.300,00	8.098,88
<b>SU 21 / 31</b>	<b>Summe Erträge / Einzahlungen operative Gebarung</b>				<b>30.500,00</b>	<b>28.100,00</b>	<b>26.844,39</b>	<b>22.900,00</b>	<b>24.600,00</b>	<b>20.118,19</b>
1/240000-400000	Beschäftigungsmaterial	2221	3221	23	5.100,00	2.600,00	5.239,54	5.100,00	2.600,00	6.001,40
1/240000-400100	Geringwertige Wirtschaftsgüter (GWG) Gläser, Messer, Inventar unter €800	2221	3221	23	1.000,00	2.500,00		1.000,00	2.500,00	
1/240000-413000	Ankauf Kindergarten Essen (Gourmet)	2221	3221	23	3.500,00	3.400,00	2.904,09	3.500,00	3.400,00	3.265,45
1/240000-413001	diverse Lebensmittel Ankauf Kindergarten	2221	3221	23	100,00	100,00		100,00	100,00	
1/240000-454000	Reinigungsmittel	2221	3221	23	200,00	300,00	209,93	200,00	300,00	209,93
1/240000-456000	Schreib-, Zeichen- und sonstige Büromittel	2221	3221	23	1.000,00	1.000,00	1.716,83	1.000,00	1.000,00	1.716,83
1/240000-459000	Sonstige Verbrauchsgüter	2221	3221	23		100,00	388,16		100,00	388,16
1/240000-511000	Geldbezüge der VB in Handwerklicher Verwendung	2211	3211	20	73.100,00	44.100,00	43.120,00	73.100,00	44.100,00	43.120,00
1/240000-523000	Bezüge Aushilfen	2211	3211	20	2.000,00		2.057,44	2.000,00		2.057,44
1/240000-580000	DGB für Familienbeihilfen	2212	3212	20	2.700,00	1.800,00	1.625,76	2.700,00	1.800,00	1.625,76
1/240000-582000	Sonstige DGB zur Sozialen Sicherheit	2212	3212	20	16.900,00	10.400,00	9.879,83	16.900,00	10.400,00	9.879,83
1/240000-592000	Dotierung von Rückstellungen für Jubiläumswendungen	2214			600,00	600,00	1.624,59			
1/240000-600000	Strom	2222	3222	24	8.300,00	3.700,00	4.882,28	8.300,00	3.700,00	4.882,28
1/240000-600100	Strom für Heizung	2222	3222	24	4.600,00	4.600,00	3.412,09	4.600,00	4.600,00	3.412,09
1/240000-614000	Instandhaltung von Gebäuden	2224	3224	24	3.000,00	4.800,00	17.531,25	3.000,00	4.800,00	17.036,18
1/240000-618000	Instandhaltung von Sonstigen Anlagen	2224	3224	24		200,00			200,00	
1/240000-631000	Telefon, Telegraf, Telex	2222	3222	24	400,00	400,00	435,92	400,00	400,00	435,92
1/240000-680000	Planmäßige Abschreibung	2226			9.500,00	9.700,00	10.566,00			
1/240000-711000	Steuern und Abgaben	2225	3225	24	3.000,00	5.500,00	2.759,80	3.000,00	5.500,00	2.759,80
1/240000-720000	Personalkostensätze Verwaltung	2225	3225	24	2.800,00	3.000,00	2.592,80	2.800,00	3.000,00	2.592,80

		MVAG		VC QU	Ergebnisvoranschlag			Finanzierungsvoranschlag		
		EH	FH		VA 2024	VA 2023	RA 2022	VA 2024	VA 2023	RA 2022
1/240000-720100	Verwaltungskostensätze	2225	3225	24	3.200,00	3.700,00	4.677,50	3.200,00	3.700,00	4.677,50
1/240000-720200	Personalkostensätze an Bauhof	2225	3225	24	2.400,00	8.000,00	4.856,96	2.400,00	8.000,00	4.856,96
1/240000-728000	Entgelte für Sonstige Leistungen GIS	2225	3225	24	200,00	300,00	157,57	200,00	300,00	157,57
1/240000-728010	Miete Gourmet Geräte	2225	3225	24		300,00			300,00	
1/240000-729000	Sonstige Ausgaben	2225	3225	24		500,00	684,56		500,00	684,56
1/240000-729200	Kindergarten-Erhaltungsbeiträge	2225	3225	24			4.248,00			4.248,00
1/240000-752000	Transfers an Gemeinden, Gemeindeverbände (ohne marktbestimmte Tätigkeit) und Gemeindefonds (Stützkraft anderer Kindergarten)	2231	3231	26		5.000,00			5.000,00	
<b>SU 22 / 32</b>	<b>Summe Aufwendungen / Auszahlungen operative Gebarung</b>				<b>143.600,00</b>	<b>116.600,00</b>	<b>125.570,90</b>	<b>133.500,00</b>	<b>106.300,00</b>	<b>114.008,46</b>
<b>SA 0 / SA 1</b>	<b>(0) Nettoergebnis (21 - 22) / (1) Geldfluss operative Gebarung (31 - 32)</b>				<b>-113.100,00</b>	<b>-88.500,00</b>	<b>-98.726,51</b>	<b>-110.600,00</b>	<b>-81.700,00</b>	<b>-93.890,27</b>
<b>SA01</b>	<b>Saldo (01) Haushaltsrücklagen (230 - 240)</b>				<b>0,00</b>	<b>0,00</b>	<b>0,00</b>	<b>0,00</b>	<b>0,00</b>	<b>0,00</b>
<b>SA00</b>	<b>Saldo (00) Nettoergebnis nach Haushaltsrücklagen (Saldo 0 + Saldo 01)</b>				<b>-113.100,00</b>	<b>-88.500,00</b>	<b>-98.726,51</b>			
<b>Investive Gebarung</b>										
<b>SU 33</b>	<b>Summe Einzahlungen investive Gebarung</b>							<b>0,00</b>	<b>0,00</b>	<b>0,00</b>
1/240000-042000	Ankauf von Geräten, Anschaffungen		3415	2 41						2.970,18
<b>SU 34</b>	<b>Summe Auszahlungen investive Gebarung</b>							<b>0,00</b>	<b>0,00</b>	<b>2.970,18</b>
<b>SA2</b>	<b>Saldo (2) Geldfluss aus der Investiven Gebarung (33 - 34)</b>							<b>0,00</b>	<b>0,00</b>	<b>-2.970,18</b>
<b>SA3</b>	<b>Saldo (3) Nettofinanzierungssaldo (Saldo 1 + Saldo 2)</b>							<b>-110.600,00</b>	<b>-81.700,00</b>	<b>-96.860,45</b>
<b>Finanzierungstätigkeit</b>										
<b>SU 35</b>	<b>Summe Einzahlungen aus der Finanzierungstätigkeit</b>							<b>0,00</b>	<b>0,00</b>	<b>0,00</b>
<b>SU 36</b>	<b>Summe Auszahlungen aus der Finanzierungstätigkeit</b>							<b>0,00</b>	<b>0,00</b>	<b>0,00</b>
<b>SA4</b>	<b>Saldo (4) Geldfluss aus der Finanzierungstätigkeit (35 - 36)</b>							<b>0,00</b>	<b>0,00</b>	<b>0,00</b>
<b>SA5</b>	<b>Saldo (5) Geldfluss aus der voranschlagswirksamen Gebarung (Saldo 3 + Saldo 4)</b>							<b>-110.600,00</b>	<b>-81.700,00</b>	<b>-96.860,45</b>
<b>240010</b>	<b>Kindergarten_Küche</b>									
<b>Operative Gebarung</b>										
6/240010+899000	Kindergarten_Küche_Aнкаuf (Verrechnung in Projekte aus operativer Gebarung )	2116		1	33.700,00					
<b>SU 21 / 31</b>	<b>Summe Erträge / Einzahlungen operative Gebarung</b>				<b>33.700,00</b>	<b>0,00</b>	<b>0,00</b>	<b>0,00</b>	<b>0,00</b>	<b>0,00</b>
<b>SU 22 / 32</b>	<b>Summe Aufwendungen / Auszahlungen operative Gebarung</b>				<b>0,00</b>	<b>0,00</b>	<b>0,00</b>	<b>0,00</b>	<b>0,00</b>	<b>0,00</b>
<b>SA 0 / SA 1</b>	<b>(0) Nettoergebnis (21 - 22) / (1) Geldfluss operative Gebarung (31 - 32)</b>				<b>33.700,00</b>	<b>0,00</b>	<b>0,00</b>	<b>0,00</b>	<b>0,00</b>	<b>0,00</b>
<b>SA01</b>	<b>Saldo (01) Haushaltsrücklagen (230 - 240)</b>				<b>0,00</b>	<b>0,00</b>	<b>0,00</b>	<b>0,00</b>	<b>0,00</b>	<b>0,00</b>
<b>SA00</b>	<b>Saldo (00) Nettoergebnis nach Haushaltsrücklagen (Saldo 0 + Saldo 01)</b>				<b>33.700,00</b>	<b>0,00</b>	<b>0,00</b>	<b>0,00</b>	<b>0,00</b>	<b>0,00</b>

	MVAG		VC QU	Ergebnisvoranschlag			Finanzierungsvoranschlag		
	EH	FH		VA 2024	VA 2023	RA 2022	VA 2024	VA 2023	RA 2022
<b>Investive Gebarung</b>									
6/240010+301000	25% Schul- und Kindergartenfonds (Kapitaltransfers von Ländern)		3331 1				11.300,00		
<b>SU 33</b>	<b>Summe Einzahlungen investive Gebarung</b>						<b>11.300,00</b>	<b>0,00</b>	<b>0,00</b>
5/240010-042000	Kindergarten_Ankauf_Küche		3415 1				45.000,00		
<b>SU 34</b>	<b>Summe Auszahlungen investive Gebarung</b>						<b>45.000,00</b>	<b>0,00</b>	<b>0,00</b>
<b>SA2</b>	<b>Saldo (2) Geldfluss aus der Investiven Gebarung (33 – 34)</b>						<b>-33.700,00</b>	<b>0,00</b>	<b>0,00</b>
<b>SA3</b>	<b>Saldo (3) Nettofinanzierungssaldo (Saldo 1 + Saldo 2)</b>						<b>-33.700,00</b>	<b>0,00</b>	<b>0,00</b>
<b>Finanzierungstätigkeit</b>									
<b>SU 35</b>	<b>Summe Einzahlungen aus der Finanzierungstätigkeit</b>						<b>0,00</b>	<b>0,00</b>	<b>0,00</b>
<b>SU 36</b>	<b>Summe Auszahlungen aus der Finanzierungstätigkeit</b>						<b>0,00</b>	<b>0,00</b>	<b>0,00</b>
<b>SA4</b>	<b>Saldo (4) Geldfluss aus der Finanzierungstätigkeit (35 – 36)</b>						<b>0,00</b>	<b>0,00</b>	<b>0,00</b>
<b>SA5</b>	<b>Saldo (5) Geldfluss aus der voranschlagswirksamen Gebarung (Saldo 3 + Saldo 4)</b>						<b>-33.700,00</b>	<b>0,00</b>	<b>0,00</b>
<b>240100</b>	<b>Kleinkindgruppe Dürnstein</b>								
<b>Operative Gebarung</b>									
2/240100+808000	Essenbeitrag		2116 3116 16	1.800,00	2.000,00	1.545,56	1.800,00	2.000,00	1.183,70
2/240100+810000	Elternbeiträge Basteln		2114 3114 13	1.800,00	2.000,00	1.670,88	1.800,00	2.000,00	1.444,32
2/240100+810100	Elternbeiträge Betreuung		2114 3114 13	8.000,00	12.000,00	13.876,69	8.000,00	12.000,00	10.995,26
2/240100+813000	Erträge aus der Auflösung von Investitionszuschüssen (Kapitaltransfers)		2127	3.300,00	3.300,00	3.322,04			
2/240100+817000	Erträge aus der Auflösung von sonstigen Rückstellungen		2117	300,00					
2/240100+828000	Ferienbetreuung TBE Juli-August		2116 3116 18	2.000,00			2.000,00		
2/240100+829000	Versicherungserätze		2116 3116 18			656,10			656,10
2/240100+861000	Transfers von Ländern,(Förderungen)		2121 3121 15	20.000,00	20.000,00		20.000,00	20.000,00	
<b>SU 21 / 31</b>	<b>Summe Erträge / Einzahlungen operative Gebarung</b>			<b>37.200,00</b>	<b>39.300,00</b>	<b>21.071,27</b>	<b>33.600,00</b>	<b>36.000,00</b>	<b>14.279,38</b>
1/240100-400000	Beschäftigungsmaterial		2221 3221 23	2.200,00	1.700,00	1.907,35	2.200,00	1.700,00	1.907,35
1/240100-400100	Geringwertige Wirtschaftsgüter (GWG) Gläser, Messer, Inventar unter €800		2221 3221 23	1.000,00	500,00	480,74	1.000,00	500,00	480,74
1/240100-413000	Ankauf Essen (Gourmet)		2221 3221 23	1.800,00	1.500,00	1.611,73	1.800,00	1.500,00	1.839,73
1/240100-413001	diverse Lebensmittel Ankauf Kleinkindgruppe		2221 3221 23	100,00			100,00		
1/240100-454000	Reinigungsmittel		2221 3221 23	300,00	300,00	98,09	300,00	300,00	98,09
1/240100-456000	Schreib-, Zeichen- u. Sonst. Bueromittel		2221 3221 23	300,00	300,00	717,84	300,00	300,00	717,84
1/240100-500000	Aushilfen		2211 3211 20	1.500,00			1.500,00		
1/240100-510000	Geldbezüge der Vertragsbed. d. Verw.		2211 3211 20	23.400,00	67.100,00	32.480,59	23.400,00	67.100,00	32.480,59
1/240100-511000	Geldbezüge d. Vertr.Bed. in Handw. Verw		2211 3211 20	44.300,00	19.700,00	19.043,34	44.300,00	19.700,00	19.043,34
1/240100-523000	Ersatzbetreuer Kleinkindgruppe (nicht Gemeinde Angestellt)		2211 3211 20		200,00			200,00	

		MVAG		VC QU	Ergebnisvoranschlag			Finanzierungsvoranschlag		
		EH	FH		VA 2024	VA 2023	RA 2022	VA 2024	VA 2023	RA 2022
1/240100-566000	Zuwendungen aus Anlass von Dienstjubiläen	2212	3212	20	1.200,00			1.200,00		
1/240100-580000	Dgb für Familienbeihilfen	2212	3212	20	2.400,00	3.500,00	2.030,07	2.400,00	3.500,00	2.030,07
1/240100-582000	Sonst. Dgb zur Sozialen Sicherheit	2212	3212	20	15.900,00	19.700,00	12.251,03	15.900,00	19.700,00	12.251,03
1/240100-592000	Dotierung von Rückstellungen für Jubiläumswendungen	2214			1.800,00	2.000,00	1.637,77			
1/240100-600000	Strom	2222	3222	24	8.500,00	3.600,00	2.440,93	8.500,00	3.600,00	2.440,93
1/240100-614000	Instandhaltung von Gebäuden	2224	3224	24	4.000,00	3.000,00	7.080,59	4.000,00	3.000,00	7.080,59
1/240100-680000	Planmäßige Abschreibung	2226			5.300,00	5.300,00	5.325,23			
1/240100-711000	Steuern und Abgaben	2225	3225	24	300,00	300,00	2.051,31	300,00	300,00	2.051,31
<b>SU 22 / 32</b>	<b>Summe Aufwendungen / Auszahlungen operative Gebarung</b>				<b>114.300,00</b>	<b>128.700,00</b>	<b>89.156,61</b>	<b>107.200,00</b>	<b>121.400,00</b>	<b>82.421,61</b>
<b>SA 0 / SA 1</b>	<b>(0) Nettoergebnis (21 - 22) / (1) Geldfluss operative Gebarung (31 - 32)</b>				<b>-77.100,00</b>	<b>-89.400,00</b>	<b>-68.085,34</b>	<b>-73.600,00</b>	<b>-85.400,00</b>	<b>-68.142,23</b>
<b>SA01</b>	<b>Saldo (01) Haushaltsrücklagen (230 - 240)</b>				<b>0,00</b>	<b>0,00</b>	<b>0,00</b>	<b>0,00</b>	<b>0,00</b>	<b>0,00</b>
<b>SA00</b>	<b>Saldo (00) Nettoergebnis nach Haushaltsrücklagen (Saldo 0 + Saldo 01)</b>				<b>-77.100,00</b>	<b>-89.400,00</b>	<b>-68.085,34</b>			
<b>Investive Gebarung</b>										
<b>SU 33</b>	<b>Summe Einzahlungen investive Gebarung</b>							<b>0,00</b>	<b>0,00</b>	<b>0,00</b>
1/240100-042100	Ankauf Geräte		3415	2 41						357,50
1/240100-042300	SchoolFox Lizenz		3415	2 41				500,00		
<b>SU 34</b>	<b>Summe Auszahlungen investive Gebarung</b>							<b>500,00</b>	<b>0,00</b>	<b>357,50</b>
<b>SA2</b>	<b>Saldo (2) Geldfluss aus der Investiven Gebarung (33 - 34)</b>							<b>-500,00</b>	<b>0,00</b>	<b>-357,50</b>
<b>SA3</b>	<b>Saldo (3) Nettofinanzierungssaldo (Saldo 1 + Saldo 2)</b>							<b>-74.100,00</b>	<b>-85.400,00</b>	<b>-68.499,73</b>
<b>Finanzierungstätigkeit</b>										
<b>SU 35</b>	<b>Summe Einzahlungen aus der Finanzierungstätigkeit</b>							<b>0,00</b>	<b>0,00</b>	<b>0,00</b>
<b>SU 36</b>	<b>Summe Auszahlungen aus der Finanzierungstätigkeit</b>							<b>0,00</b>	<b>0,00</b>	<b>0,00</b>
<b>SA4</b>	<b>Saldo (4) Geldfluss aus der Finanzierungstätigkeit (35 - 36)</b>							<b>0,00</b>	<b>0,00</b>	<b>0,00</b>
<b>SA5</b>	<b>Saldo (5) Geldfluss aus der voranschlagswirksamen Gebarung (Saldo 3 + Saldo 4)</b>							<b>-74.100,00</b>	<b>-85.400,00</b>	<b>-68.499,73</b>
<b>26 Sport und außerschulische Leibeserziehung</b>										
<b>262 Sportplätze</b>										
<b>262000 Sportplätze</b>										
<b>Operative Gebarung</b>										
2/262000+813000	Erträge aus der Auflösung von Investitionszuschüssen (Kapitaltransfers)	2127			100,00	100,00	65,63			
2/262000+816000	Kostenbeitrag Benützung Sportplatz Helikopterlandungen	2114	3114	13		1.000,00			1.000,00	
<b>SU 21 / 31</b>	<b>Summe Erträge / Einzahlungen operative Gebarung</b>				<b>100,00</b>	<b>1.100,00</b>	<b>65,63</b>	<b>0,00</b>	<b>1.000,00</b>	<b>0,00</b>
1/262000-680000	Planmäßige Abschreibung	2226			400,00	400,00	364,51			
1/262000-700100	Pacht Volleyballplatz	2223	3223	24	2.300,00	1.900,00	1.950,86	2.300,00	1.900,00	1.924,70

		MVAG VC QU			Ergebnisvoranschlag			Finanzierungsvoranschlag		
		EH	FH		VA 2024	VA 2023	RA 2022	VA 2024	VA 2023	RA 2022
1/262000-720200	Personalkostersätze an Bauhof	2225	3225	24	4.700,00	6.500,00	4.489,30	4.700,00	6.500,00	4.489,30
1/262000-757000	Subvention	2234	3234	27	1.800,00	1.200,00	1.800,00	1.800,00	1.200,00	1.800,00
<b>SU 22 / 32</b>	<b>Summe Aufwendungen / Auszahlungen operative Gebarung</b>				<b>9.200,00</b>	<b>10.000,00</b>	<b>8.604,67</b>	<b>8.800,00</b>	<b>9.600,00</b>	<b>8.214,00</b>
<b>SA 0 / SA 1</b>	<b>(0) Nettoergebnis (21 - 22) / (1) Geldfluss operative Gebarung (31 - 32)</b>				<b>-9.100,00</b>	<b>-8.900,00</b>	<b>-8.539,04</b>	<b>-8.800,00</b>	<b>-8.600,00</b>	<b>-8.214,00</b>
SA01	Saldo (01) Haushaltsrücklagen (230 - 240)				0,00	0,00	0,00	0,00	0,00	0,00
SA00	Saldo (00) Nettoergebnis nach Haushaltsrücklagen (Saldo 0 + Saldo 01)				-9.100,00	-8.900,00	-8.539,04			
<b>Investive Gebarung</b>										
SU 33	Summe Einzahlungen investive Gebarung							0,00	0,00	0,00
SU 34	Summe Auszahlungen investive Gebarung							0,00	0,00	0,00
SA2	Saldo (2) Geldfluss aus der Investiven Gebarung (33 - 34)							0,00	0,00	0,00
SA3	Saldo (3) Nettofinanzierungssaldo (Saldo 1 + Saldo 2)							-8.800,00	-8.600,00	-8.214,00
<b>Finanzierungstätigkeit</b>										
SU 35	Summe Einzahlungen aus der Finanzierungstätigkeit							0,00	0,00	0,00
SU 36	Summe Auszahlungen aus der Finanzierungstätigkeit							0,00	0,00	0,00
SA4	Saldo (4) Geldfluss aus der Finanzierungstätigkeit (35 - 36)							0,00	0,00	0,00
SA5	Saldo (5) Geldfluss aus der voranschlagswirksamen Gebarung (Saldo 3 + Saldo 4)							-8.800,00	-8.600,00	-8.214,00
<b>28</b>	<b>Forschung und Wissenschaft</b>									
282	Studienbeihilfen									
282000	Studienbeihilfe									
<b>Operative Gebarung</b>										
<b>SU 21 / 31</b>	<b>Summe Erträge / Einzahlungen operative Gebarung</b>				<b>0,00</b>	<b>0,00</b>	<b>0,00</b>	<b>0,00</b>	<b>0,00</b>	<b>0,00</b>
1/282000-768000	NÖ Semesterticket	2234	3234	27	600,00	300,00	575,00	600,00	300,00	575,00
<b>SU 22 / 32</b>	<b>Summe Aufwendungen / Auszahlungen operative Gebarung</b>				<b>600,00</b>	<b>300,00</b>	<b>575,00</b>	<b>600,00</b>	<b>300,00</b>	<b>575,00</b>
<b>SA 0 / SA 1</b>	<b>(0) Nettoergebnis (21 - 22) / (1) Geldfluss operative Gebarung (31 - 32)</b>				<b>-600,00</b>	<b>-300,00</b>	<b>-575,00</b>	<b>-600,00</b>	<b>-300,00</b>	<b>-575,00</b>
SA01	Saldo (01) Haushaltsrücklagen (230 - 240)				0,00	0,00	0,00	0,00	0,00	0,00
SA00	Saldo (00) Nettoergebnis nach Haushaltsrücklagen (Saldo 0 + Saldo 01)				-600,00	-300,00	-575,00			
<b>Investive Gebarung</b>										
SU 33	Summe Einzahlungen investive Gebarung							0,00	0,00	0,00
SU 34	Summe Auszahlungen investive Gebarung							0,00	0,00	0,00
SA2	Saldo (2) Geldfluss aus der Investiven Gebarung (33 - 34)							0,00	0,00	0,00
SA3	Saldo (3) Nettofinanzierungssaldo (Saldo 1 + Saldo 2)							-600,00	-300,00	-575,00
<b>Finanzierungstätigkeit</b>										
SU 35	Summe Einzahlungen aus der Finanzierungstätigkeit							0,00	0,00	0,00
SU 36	Summe Auszahlungen aus der Finanzierungstätigkeit							0,00	0,00	0,00
SA4	Saldo (4) Geldfluss aus der Finanzierungstätigkeit (35 - 36)							0,00	0,00	0,00



		MVAG		VC QU	Ergebnisvoranschlag			Finanzierungsvoranschlag		
		EH	FH		VA 2024	VA 2023	RA 2022	VA 2024	VA 2023	RA 2022
SA5		Saldo (5) Geldfluss aus der voranschlagswirksamen Gebarung (Saldo 3 + Saldo 4)						-600,00	-300,00	-575,00

		MVAG		VC QU	Ergebnisvoranschlag			Finanzierungsvoranschlag		
		EH	FH		VA 2024	VA 2023	RA 2022	VA 2024	VA 2023	RA 2022
<b>3 Kunst, Kultur und Kultus</b>										
<b>31</b>	<b>Bildende Künste</b>									
<b>311</b>	<b>Einrichtungen der bildenden Künste</b>									
<b>311000</b>	<b>Einrichtungen der bildenden Künste</b>									
<b>Operative Gebarung</b>										
2/311000+808000	Verkauf von Druckwerken	2116	3116	16	100,00	400,00		100,00	400,00	
<b>SU 21 / 31</b>	<b>Summe Erträge / Einzahlungen operative Gebarung</b>				<b>100,00</b>	<b>400,00</b>	<b>0,00</b>	<b>100,00</b>	<b>400,00</b>	<b>0,00</b>
1/311000-457000	Druckwerke	2221	3221	23		500,00			500,00	
1/311000-711000	Steuern und Abgaben	2225	3225	24	800,00	800,00	791,09	800,00	800,00	791,09
<b>SU 22 / 32</b>	<b>Summe Aufwendungen / Auszahlungen operative Gebarung</b>				<b>800,00</b>	<b>1.300,00</b>	<b>791,09</b>	<b>800,00</b>	<b>1.300,00</b>	<b>791,09</b>
<b>SA 0 / SA 1</b>	<b>(0) Nettoergebnis (21 - 22) / (1) Geldfluss operative Gebarung (31 – 32)</b>				<b>-700,00</b>	<b>-900,00</b>	<b>-791,09</b>	<b>-700,00</b>	<b>-900,00</b>	<b>-791,09</b>
<b>SA01</b>	<b>Saldo (01) Haushaltsrücklagen (230 - 240)</b>				<b>0,00</b>	<b>0,00</b>	<b>0,00</b>	<b>0,00</b>	<b>0,00</b>	<b>0,00</b>
<b>SA00</b>	<b>Saldo (00) Nettoergebnis nach Haushaltsrücklagen (Saldo 0 + Saldo 01)</b>				<b>-700,00</b>	<b>-900,00</b>	<b>-791,09</b>			
<b>Investive Gebarung</b>										
<b>SU 33</b>	<b>Summe Einzahlungen investive Gebarung</b>							<b>0,00</b>	<b>0,00</b>	<b>0,00</b>
<b>SU 34</b>	<b>Summe Auszahlungen investive Gebarung</b>							<b>0,00</b>	<b>0,00</b>	<b>0,00</b>
<b>SA2</b>	<b>Saldo (2) Geldfluss aus der Investiven Gebarung (33 – 34)</b>							<b>0,00</b>	<b>0,00</b>	<b>0,00</b>
<b>SA3</b>	<b>Saldo (3) Nettofinanzierungssaldo (Saldo 1 + Saldo 2)</b>							<b>-700,00</b>	<b>-900,00</b>	<b>-791,09</b>
<b>Finanzierungstätigkeit</b>										
<b>SU 35</b>	<b>Summe Einzahlungen aus der Finanzierungstätigkeit</b>							<b>0,00</b>	<b>0,00</b>	<b>0,00</b>
<b>SU 36</b>	<b>Summe Auszahlungen aus der Finanzierungstätigkeit</b>							<b>0,00</b>	<b>0,00</b>	<b>0,00</b>
<b>SA4</b>	<b>Saldo (4) Geldfluss aus der Finanzierungstätigkeit (35 – 36)</b>							<b>0,00</b>	<b>0,00</b>	<b>0,00</b>
<b>SA5</b>	<b>Saldo (5) Geldfluss aus der voranschlagswirksamen Gebarung (Saldo 3 + Saldo 4)</b>							<b>-700,00</b>	<b>-900,00</b>	<b>-791,09</b>
<b>32</b>	<b>Musik und darstellende Kunst</b>									
<b>320</b>	<b>Ausbildung in Musik und darstellender Kunst</b>									
<b>320000</b>	<b>Ausbildung in Musik und Darstellender Kunst</b>									
<b>Operative Gebarung</b>										
<b>SU 21 / 31</b>	<b>Summe Erträge / Einzahlungen operative Gebarung</b>				<b>0,00</b>	<b>0,00</b>	<b>0,00</b>	<b>0,00</b>	<b>0,00</b>	<b>0,00</b>
1/320000-752000	Musikschulbeiträge	2231	3231	26	36.400,00	36.400,00	35.213,66	36.400,00	36.400,00	35.213,66
<b>SU 22 / 32</b>	<b>Summe Aufwendungen / Auszahlungen operative Gebarung</b>				<b>36.400,00</b>	<b>36.400,00</b>	<b>35.213,66</b>	<b>36.400,00</b>	<b>36.400,00</b>	<b>35.213,66</b>
<b>SA 0 / SA 1</b>	<b>(0) Nettoergebnis (21 - 22) / (1) Geldfluss operative Gebarung (31 – 32)</b>				<b>-36.400,00</b>	<b>-36.400,00</b>	<b>-35.213,66</b>	<b>-36.400,00</b>	<b>-36.400,00</b>	<b>-35.213,66</b>
<b>SA01</b>	<b>Saldo (01) Haushaltsrücklagen (230 - 240)</b>				<b>0,00</b>	<b>0,00</b>	<b>0,00</b>	<b>0,00</b>	<b>0,00</b>	<b>0,00</b>
<b>SA00</b>	<b>Saldo (00) Nettoergebnis nach Haushaltsrücklagen (Saldo 0 + Saldo 01)</b>				<b>-36.400,00</b>	<b>-36.400,00</b>	<b>-35.213,66</b>			

		MVAG VC QU			Ergebnisvoranschlag			Finanzierungsvoranschlag		
		EH	FH		VA 2024	VA 2023	RA 2022	VA 2024	VA 2023	RA 2022
<b>Investive Gebarung</b>										
SU 33	Summe Einzahlungen investive Gebarung							0,00	0,00	0,00
SU 34	Summe Auszahlungen investive Gebarung							0,00	0,00	0,00
SA2	Saldo (2) Geldfluss aus der Investiven Gebarung (33 – 34)							0,00	0,00	0,00
SA3	Saldo (3) Nettofinanzierungssaldo (Saldo 1 + Saldo 2)							-36.400,00	-36.400,00	-35.213,66
<b>Finanzierungstätigkeit</b>										
SU 35	Summe Einzahlungen aus der Finanzierungstätigkeit							0,00	0,00	0,00
SU 36	Summe Auszahlungen aus der Finanzierungstätigkeit							0,00	0,00	0,00
SA4	Saldo (4) Geldfluss aus der Finanzierungstätigkeit (35 – 36)							0,00	0,00	0,00
SA5	Saldo (5) Geldfluss aus der voranschlagswirksamen Gebarung (Saldo 3 + Saldo 4)							-36.400,00	-36.400,00	-35.213,66
<b>36 Heimatpflege</b>										
<b>362 Denkmalpflege</b>										
<b>362000 Denkmalpflege</b>										
<b>Operative Gebarung</b>										
2/362000+829000	Einnahmen Ruine Spendenbox	2116	3116	18	1.000,00	1.000,00	648,76	1.000,00	1.000,00	648,76
SU 21 / 31	Summe Erträge / Einzahlungen operative Gebarung				1.000,00	1.000,00	648,76	1.000,00	1.000,00	648,76
1/362000-680000	Planmäßige Abschreibung	2226			100,00	100,00	73,68			
1/362000-720200	Personalkostersätze an Bauhof	2225	3225	24	59.400,00	10.100,00	8.572,24	59.400,00	10.100,00	8.572,24
SU 22 / 32	Summe Aufwendungen / Auszahlungen operative Gebarung				59.500,00	10.200,00	8.645,92	59.400,00	10.100,00	8.572,24
SA 0 / SA 1	(0) Nettoergebnis (21 - 22) / (1) Geldfluss operative Gebarung (31 – 32)				-58.500,00	-9.200,00	-7.997,16	-58.400,00	-9.100,00	-7.923,48
SA01	Saldo (01) Haushaltsrücklagen (230 - 240)				0,00	0,00	0,00	0,00	0,00	0,00
SA00	Saldo (00) Nettoergebnis nach Haushaltsrücklagen (Saldo 0 + Saldo 01)				-58.500,00	-9.200,00	-7.997,16			
<b>Investive Gebarung</b>										
SU 33	Summe Einzahlungen investive Gebarung							0,00	0,00	0,00
SU 34	Summe Auszahlungen investive Gebarung							0,00	0,00	0,00
SA2	Saldo (2) Geldfluss aus der Investiven Gebarung (33 – 34)							0,00	0,00	0,00
SA3	Saldo (3) Nettofinanzierungssaldo (Saldo 1 + Saldo 2)							-58.400,00	-9.100,00	-7.923,48
<b>Finanzierungstätigkeit</b>										
SU 35	Summe Einzahlungen aus der Finanzierungstätigkeit							0,00	0,00	0,00
SU 36	Summe Auszahlungen aus der Finanzierungstätigkeit							0,00	0,00	0,00
SA4	Saldo (4) Geldfluss aus der Finanzierungstätigkeit (35 – 36)							0,00	0,00	0,00
SA5	Saldo (5) Geldfluss aus der voranschlagswirksamen Gebarung (Saldo 3 + Saldo 4)							-58.400,00	-9.100,00	-7.923,48

		MVAG VC QU			Ergebnisvoranschlag			Finanzierungsvoranschlag		
		EH	FH		VA 2024	VA 2023	RA 2022	VA 2024	VA 2023	RA 2022
<b>362100</b>	<b>Sanierung Ruine</b>									
<b>Operative Gebarung</b>										
<b>SU 21 / 31</b>	<b>Summe Erträge / Einzahlungen operative Gebarung</b>				<b>0,00</b>	<b>0,00</b>	<b>0,00</b>	<b>0,00</b>	<b>0,00</b>	<b>0,00</b>
1/362100-615000	Instandhaltung von Kulturgütern	2224	3224	24	100,00		136,45	100,00		136,45
<b>SU 22 / 32</b>	<b>Summe Aufwendungen / Auszahlungen operative Gebarung</b>				<b>100,00</b>	<b>0,00</b>	<b>136,45</b>	<b>100,00</b>	<b>0,00</b>	<b>136,45</b>
<b>SA 0 / SA 1</b>	<b>(0) Nettoergebnis (21 - 22) / (1) Geldfluss operative Gebarung (31 - 32)</b>				<b>-100,00</b>	<b>0,00</b>	<b>-136,45</b>	<b>-100,00</b>	<b>0,00</b>	<b>-136,45</b>
<b>SA01</b>	<b>Saldo (01) Haushaltsrücklagen (230 - 240)</b>				<b>0,00</b>	<b>0,00</b>	<b>0,00</b>	<b>0,00</b>	<b>0,00</b>	<b>0,00</b>
<b>SA00</b>	<b>Saldo (00) Nettoergebnis nach Haushaltsrücklagen (Saldo 0 + Saldo 01)</b>				<b>-100,00</b>	<b>0,00</b>	<b>-136,45</b>			
<b>Investive Gebarung</b>										
<b>SU 33</b>	<b>Summe Einzahlungen investive Gebarung</b>							<b>0,00</b>	<b>0,00</b>	<b>0,00</b>
<b>SU 34</b>	<b>Summe Auszahlungen investive Gebarung</b>							<b>0,00</b>	<b>0,00</b>	<b>0,00</b>
<b>SA2</b>	<b>Saldo (2) Geldfluss aus der Investiven Gebarung (33 - 34)</b>							<b>0,00</b>	<b>0,00</b>	<b>0,00</b>
<b>SA3</b>	<b>Saldo (3) Nettofinanzierungssaldo (Saldo 1 + Saldo 2)</b>							<b>-100,00</b>	<b>0,00</b>	<b>-136,45</b>
<b>Finanzierungstätigkeit</b>										
<b>SU 35</b>	<b>Summe Einzahlungen aus der Finanzierungstätigkeit</b>							<b>0,00</b>	<b>0,00</b>	<b>0,00</b>
<b>SU 36</b>	<b>Summe Auszahlungen aus der Finanzierungstätigkeit</b>							<b>0,00</b>	<b>0,00</b>	<b>0,00</b>
<b>SA4</b>	<b>Saldo (4) Geldfluss aus der Finanzierungstätigkeit (35 - 36)</b>							<b>0,00</b>	<b>0,00</b>	<b>0,00</b>
<b>SA5</b>	<b>Saldo (5) Geldfluss aus der voranschlagswirksamen Gebarung (Saldo 3 + Saldo 4)</b>							<b>-100,00</b>	<b>0,00</b>	<b>-136,45</b>
<b>363</b>	<b>Altstadterhaltung und Ortsbildpflege</b>									
<b>363000</b>	<b>Altstadterhaltung und Ortsbildpflege</b>									
<b>Operative Gebarung</b>										
2/363000+829100	Beitrag Pflege Treppelweg Beitrag Donau Schiffstationen GmbH	2116	3116	18	3.000,00	3.000,00	450,00	3.000,00	3.000,00	450,00
<b>SU 21 / 31</b>	<b>Summe Erträge / Einzahlungen operative Gebarung</b>				<b>3.000,00</b>	<b>3.000,00</b>	<b>450,00</b>	<b>3.000,00</b>	<b>3.000,00</b>	<b>450,00</b>
1/363000-720200	Personalkostersätze an Bauhof	2225	3225	24	2.400,00	56.200,00	40.500,44	2.400,00	56.200,00	40.500,44
1/363000-726000	Mitgliedsbeiträge Ökokreis ab 2023	2225	3225	24	100,00			100,00		
1/363000-728000	Orts- und Stadtbildpflege	2225	3225	24	14.000,00	1.500,00	3.544,38	14.000,00	1.500,00	3.544,38
<b>SU 22 / 32</b>	<b>Summe Aufwendungen / Auszahlungen operative Gebarung</b>				<b>16.500,00</b>	<b>57.700,00</b>	<b>44.044,82</b>	<b>16.500,00</b>	<b>57.700,00</b>	<b>44.044,82</b>
<b>SA 0 / SA 1</b>	<b>(0) Nettoergebnis (21 - 22) / (1) Geldfluss operative Gebarung (31 - 32)</b>				<b>-13.500,00</b>	<b>-54.700,00</b>	<b>-43.594,82</b>	<b>-13.500,00</b>	<b>-54.700,00</b>	<b>-43.594,82</b>
<b>SA01</b>	<b>Saldo (01) Haushaltsrücklagen (230 - 240)</b>				<b>0,00</b>	<b>0,00</b>	<b>0,00</b>	<b>0,00</b>	<b>0,00</b>	<b>0,00</b>
<b>SA00</b>	<b>Saldo (00) Nettoergebnis nach Haushaltsrücklagen (Saldo 0 + Saldo 01)</b>				<b>-13.500,00</b>	<b>-54.700,00</b>	<b>-43.594,82</b>			
<b>Investive Gebarung</b>										
<b>SU 33</b>	<b>Summe Einzahlungen investive Gebarung</b>							<b>0,00</b>	<b>0,00</b>	<b>0,00</b>
<b>SU 34</b>	<b>Summe Auszahlungen investive Gebarung</b>							<b>0,00</b>	<b>0,00</b>	<b>0,00</b>
<b>SA2</b>	<b>Saldo (2) Geldfluss aus der Investiven Gebarung (33 - 34)</b>							<b>0,00</b>	<b>0,00</b>	<b>0,00</b>
<b>SA3</b>	<b>Saldo (3) Nettofinanzierungssaldo (Saldo 1 + Saldo 2)</b>							<b>-13.500,00</b>	<b>-54.700,00</b>	<b>-43.594,82</b>

	MVAG	VC QU	Ergebnisvoranschlag			Finanzierungsvoranschlag					
			EH	FH	VA 2024	VA 2023	RA 2022	VA 2024	VA 2023	RA 2022	
<b>Finanzierungstätigkeit</b>											
SU 35			Summe Einzahlungen aus der Finanzierungstätigkeit					0,00	0,00	0,00	
SU 36			Summe Auszahlungen aus der Finanzierungstätigkeit					0,00	0,00	0,00	
SA4			Saldo (4) Geldfluss aus der Finanzierungstätigkeit (35 – 36)					0,00	0,00	0,00	
SA5			Saldo (5) Geldfluss aus der voranschlagswirksamen Gebarung (Saldo 3 + Saldo 4)					-13.500,00	-54.700,00	-43.594,82	
<b>369 Sonstige Einrichtungen und Maßnahmen</b>											
369000			Sonstige Einrichtungen und Maßnahmen								
<b>Operative Gebarung</b>											
SU 21 / 31			Summe Erträge / Einzahlungen operative Gebarung			0,00	0,00	0,00	0,00	0,00	
1/369000-728000			Familienfest	2225 3225	24	1.000,00	500,00	120,03	1.000,00	500,00	120,03
1/369000-728100			Senioren (FF-Gutscheine, Ausflug, Weihnachtsfeier)	2225 3225	24	5.000,00	2.000,00		5.000,00	2.000,00	
1/369000-728200			Muttertag (Blumen, Ausflug)	2225 3225	24	1.000,00	500,00		1.000,00	500,00	
1/369000-728300			Fronleichnam	2225 3225	24	3.500,00	2.500,00		3.500,00	2.500,00	
1/369000-728400			Sonnenwende	2225 3225	24	5.000,00	4.100,00		5.000,00	4.100,00	
1/369000-728500			Weihnachten (Christbäume)	2225 3225	24	500,00	500,00		500,00	500,00	
1/369000-728600			Jugend	2225 3225		3.000,00			3.000,00		
1/369000-729000			Brauchtumpflege	2225 3225	24			3.513,90			3.513,90
1/369000-757000			Transfers an private Organisationen ohne Erwerbszweck	2234 3234	27	1.200,00	1.800,00	1.830,00	1.200,00	1.800,00	1.830,00
SU 22 / 32			Summe Aufwendungen / Auszahlungen operative Gebarung			20.200,00	11.900,00	5.463,93	20.200,00	11.900,00	5.463,93
SA 0 / SA 1			(0) Nettoergebnis (21 - 22) / (1) Geldfluss operative Gebarung (31 – 32)			-20.200,00	-11.900,00	-5.463,93	-20.200,00	-11.900,00	-5.463,93
SA01			Saldo (01) Haushaltsrücklagen (230 - 240)			0,00	0,00	0,00	0,00	0,00	0,00
SA00			Saldo (00) Nettoergebnis nach Haushaltsrücklagen (Saldo 0 + Saldo 01)			-20.200,00	-11.900,00	-5.463,93			
<b>Investive Gebarung</b>											
SU 33			Summe Einzahlungen investive Gebarung						0,00	0,00	0,00
SU 34			Summe Auszahlungen investive Gebarung						0,00	0,00	0,00
SA2			Saldo (2) Geldfluss aus der Investiven Gebarung (33 – 34)						0,00	0,00	0,00
SA3			Saldo (3) Nettofinanzierungssaldo (Saldo 1 + Saldo 2)						-20.200,00	-11.900,00	-5.463,93
<b>Finanzierungstätigkeit</b>											
SU 35			Summe Einzahlungen aus der Finanzierungstätigkeit						0,00	0,00	0,00
SU 36			Summe Auszahlungen aus der Finanzierungstätigkeit						0,00	0,00	0,00
SA4			Saldo (4) Geldfluss aus der Finanzierungstätigkeit (35 – 36)						0,00	0,00	0,00
SA5			Saldo (5) Geldfluss aus der voranschlagswirksamen Gebarung (Saldo 3 + Saldo 4)						-20.200,00	-11.900,00	-5.463,93

		MVAG VC QU			Ergebnisvoranschlag			Finanzierungsvoranschlag		
		EH	FH		VA 2024	VA 2023	RA 2022	VA 2024	VA 2023	RA 2022
<b>38</b>	<b>Sonstige Kulturpflege</b>									
<b>381</b>	<b>Maßnahmen der Kulturpflege</b>									
<b>381000</b>	<b>Maßnahmen der Kulturpflege</b>									
<b>Operative Gebarung</b>										
2/381000+828000	Unkostenbeiträge Ausflüge/Veranstaltungen	2116	3116	18			174,00			174,00
<b>SU 21 / 31</b>	<b>Summe Erträge / Einzahlungen operative Gebarung</b>				<b>0,00</b>	<b>0,00</b>	<b>174,00</b>	<b>0,00</b>	<b>0,00</b>	<b>174,00</b>
1/381000-728000	Kulturelle Veranstaltungen (AKM)	2225	3225	24	300,00	200,00	193,61	300,00	200,00	193,61
1/381000-728100	Führunge,Ausflüge, Veranstaltungen	2225	3225	24			330,91			330,91
<b>SU 22 / 32</b>	<b>Summe Aufwendungen / Auszahlungen operative Gebarung</b>				<b>300,00</b>	<b>200,00</b>	<b>524,52</b>	<b>300,00</b>	<b>200,00</b>	<b>524,52</b>
<b>SA 0 / SA 1</b>	<b>(0) Nettoergebnis (21 - 22) / (1) Geldfluss operative Gebarung (31 – 32)</b>				<b>-300,00</b>	<b>-200,00</b>	<b>-350,52</b>	<b>-300,00</b>	<b>-200,00</b>	<b>-350,52</b>
<b>SA01</b>	<b>Saldo (01) Haushaltsrücklagen (230 - 240)</b>				<b>0,00</b>	<b>0,00</b>	<b>0,00</b>	<b>0,00</b>	<b>0,00</b>	<b>0,00</b>
<b>SA00</b>	<b>Saldo (00) Nettoergebnis nach Haushaltsrücklagen (Saldo 0 + Saldo 01)</b>				<b>-300,00</b>	<b>-200,00</b>	<b>-350,52</b>			
<b>Investive Gebarung</b>										
<b>SU 33</b>	<b>Summe Einzahlungen investive Gebarung</b>							<b>0,00</b>	<b>0,00</b>	<b>0,00</b>
<b>SU 34</b>	<b>Summe Auszahlungen investive Gebarung</b>							<b>0,00</b>	<b>0,00</b>	<b>0,00</b>
<b>SA2</b>	<b>Saldo (2) Geldfluss aus der Investiven Gebarung (33 – 34)</b>							<b>0,00</b>	<b>0,00</b>	<b>0,00</b>
<b>SA3</b>	<b>Saldo (3) Nettofinanzierungssaldo (Saldo 1 + Saldo 2)</b>							<b>-300,00</b>	<b>-200,00</b>	<b>-350,52</b>
<b>Finanzierungstätigkeit</b>										
<b>SU 35</b>	<b>Summe Einzahlungen aus der Finanzierungstätigkeit</b>							<b>0,00</b>	<b>0,00</b>	<b>0,00</b>
<b>SU 36</b>	<b>Summe Auszahlungen aus der Finanzierungstätigkeit</b>							<b>0,00</b>	<b>0,00</b>	<b>0,00</b>
<b>SA4</b>	<b>Saldo (4) Geldfluss aus der Finanzierungstätigkeit (35 – 36)</b>							<b>0,00</b>	<b>0,00</b>	<b>0,00</b>
<b>SA5</b>	<b>Saldo (5) Geldfluss aus der voranschlagswirksamen Gebarung (Saldo 3 + Saldo 4)</b>							<b>-300,00</b>	<b>-200,00</b>	<b>-350,52</b>
<b>381100</b>	<b>Schubertiade</b>									
<b>Operative Gebarung</b>										
2/381100+810000	Konzertkarten	2114	3114	13	12.500,00	14.000,00	9.480,00	12.500,00	14.000,00	9.480,00
2/381100+810100	Sponsoren	2114	3114	13	3.600,00	3.600,00	3.550,00	3.600,00	3.600,00	3.650,00
2/381100+823000	Zinsen der Giro- und Spargirokonten	2131	3131	14		100,00			100,00	
<b>SU 21 / 31</b>	<b>Summe Erträge / Einzahlungen operative Gebarung</b>				<b>16.100,00</b>	<b>17.700,00</b>	<b>13.030,00</b>	<b>16.100,00</b>	<b>17.700,00</b>	<b>13.130,00</b>
1/381100-457000	Programme, Flyer	2221	3221	23	2.300,00	2.300,00	2.149,12	2.300,00	2.300,00	2.149,12
1/381100-630000	Porto	2222	3222	24	800,00	600,00	952,49	800,00	600,00	952,49
1/381100-659000	Geldverkehrsspesen	2244	3244	24	100,00	100,00	1.383,78	100,00	100,00	1.383,78
1/381100-700100	Miete Instrumente / Klavier	2223	3223	24	2.200,00	2.100,00	2.430,00	2.200,00	2.100,00	2.430,00
1/381100-700110	Miete Saal	2223	3223	24	1.900,00	1.900,00	1.800,00	1.900,00	1.900,00	1.800,00
1/381100-710000	Kest	2225	3225	24		100,00			100,00	
1/381100-720000	Kostensätze an Verwaltung	2225	3225	24	1.300,00	1.000,00	864,27	1.300,00	1.000,00	864,27

		MVAG		VC QU	Ergebnisvoranschlag			Finanzierungsvoranschlag		
		EH	FH		VA 2024	VA 2023	RA 2022	VA 2024	VA 2023	RA 2022
1/381100-720100	Verwaltungskostenersätze	2225	3225	24	1.400,00	1.700,00	1.559,17	1.400,00	1.700,00	1.559,17
1/381100-723000	Repräsentationsaufwendungen	2225	3225	24	100,00	100,00		100,00	100,00	
1/381100-728000	Marketing (Fotograf)	2225	3225	24	700,00	700,00	709,87	700,00	700,00	709,87
1/381100-728100	Künstler	2225	3225	24	7.200,00	6.000,00	6.600,00	7.200,00	6.000,00	6.600,00
<b>SU 22 / 32</b>	<b>Summe Aufwendungen / Auszahlungen operative Gebarung</b>				<b>18.000,00</b>	<b>16.600,00</b>	<b>18.448,70</b>	<b>18.000,00</b>	<b>16.600,00</b>	<b>18.448,70</b>
<b>SA 0 / SA 1</b>	<b>(0) Nettoergebnis (21 - 22) / (1) Geldfluss operative Gebarung (31 - 32)</b>				<b>-1.900,00</b>	<b>1.100,00</b>	<b>-5.418,70</b>	<b>-1.900,00</b>	<b>1.100,00</b>	<b>-5.318,70</b>
<b>SA01</b>	<b>Saldo (01) Haushaltsrücklagen (230 - 240)</b>				<b>0,00</b>	<b>0,00</b>	<b>0,00</b>	<b>0,00</b>	<b>0,00</b>	<b>0,00</b>
<b>SA00</b>	<b>Saldo (00) Nettoergebnis nach Haushaltsrücklagen (Saldo 0 + Saldo 01)</b>				<b>-1.900,00</b>	<b>1.100,00</b>	<b>-5.418,70</b>			
<b>Investive Gebarung</b>										
<b>SU 33</b>	<b>Summe Einzahlungen investive Gebarung</b>							<b>0,00</b>	<b>0,00</b>	<b>0,00</b>
<b>SU 34</b>	<b>Summe Auszahlungen investive Gebarung</b>							<b>0,00</b>	<b>0,00</b>	<b>0,00</b>
<b>SA2</b>	<b>Saldo (2) Geldfluss aus der Investiven Gebarung (33 - 34)</b>							<b>0,00</b>	<b>0,00</b>	<b>0,00</b>
<b>SA3</b>	<b>Saldo (3) Nettofinanzierungssaldo (Saldo 1 + Saldo 2)</b>							<b>-1.900,00</b>	<b>1.100,00</b>	<b>-5.318,70</b>
<b>Finanzierungstätigkeit</b>										
<b>SU 35</b>	<b>Summe Einzahlungen aus der Finanzierungstätigkeit</b>							<b>0,00</b>	<b>0,00</b>	<b>0,00</b>
<b>SU 36</b>	<b>Summe Auszahlungen aus der Finanzierungstätigkeit</b>							<b>0,00</b>	<b>0,00</b>	<b>0,00</b>
<b>SA4</b>	<b>Saldo (4) Geldfluss aus der Finanzierungstätigkeit (35 - 36)</b>							<b>0,00</b>	<b>0,00</b>	<b>0,00</b>
<b>SA5</b>	<b>Saldo (5) Geldfluss aus der voranschlagswirksamen Gebarung (Saldo 3 + Saldo 4)</b>							<b>-1.900,00</b>	<b>1.100,00</b>	<b>-5.318,70</b>

	MVAG	VC	QU	Ergebnisvoranschlag			Finanzierungsvoranschlag			
				EH	FH	VA 2024	VA 2023	RA 2022	VA 2024	VA 2023
<b>4 Soziale Wohlfahrt und Wohnbauförderung</b>										
<b>41</b>	<b>Allgemeine öffentliche Wohlfahrt</b>									
<b>419</b>	<b>Sonstige Einrichtungen und Maßnahmen</b>									
<b>419000</b>	<b>Sonstige Einrichtungen und Maßnahmen</b>									
<b>Operative Gebarung</b>										
<b>SU 21 / 31</b>	<b>Summe Erträge / Einzahlungen operative Gebarung</b>			<b>0,00</b>	<b>0,00</b>	<b>0,00</b>	<b>0,00</b>	<b>0,00</b>	<b>0,00</b>	
1/419000-751100	Sozialhilfeumlage	2231	3231	26	227.000,00	185.000,00	171.529,66	227.000,00	185.000,00	171.529,66
1/419000-752000	Senioren	2231	3231	26			4.520,52			4.520,52
<b>SU 22 / 32</b>	<b>Summe Aufwendungen / Auszahlungen operative Gebarung</b>			<b>227.000,00</b>	<b>185.000,00</b>	<b>176.050,18</b>	<b>227.000,00</b>	<b>185.000,00</b>	<b>176.050,18</b>	
<b>SA 0 / SA 1</b>	<b>(0) Nettoergebnis (21 - 22) / (1) Geldfluss operative Gebarung (31 - 32)</b>			<b>-227.000,00</b>	<b>-185.000,00</b>	<b>-176.050,18</b>	<b>-227.000,00</b>	<b>-185.000,00</b>	<b>-176.050,18</b>	
<b>SA01</b>	<b>Saldo (01) Haushaltsrücklagen (230 - 240)</b>			<b>0,00</b>	<b>0,00</b>	<b>0,00</b>	<b>0,00</b>	<b>0,00</b>	<b>0,00</b>	
<b>SA00</b>	<b>Saldo (00) Nettoergebnis nach Haushaltsrücklagen (Saldo 0 + Saldo 01)</b>			<b>-227.000,00</b>	<b>-185.000,00</b>	<b>-176.050,18</b>				
<b>Investive Gebarung</b>										
<b>SU 33</b>	<b>Summe Einzahlungen investive Gebarung</b>						<b>0,00</b>	<b>0,00</b>	<b>0,00</b>	
<b>SU 34</b>	<b>Summe Auszahlungen investive Gebarung</b>						<b>0,00</b>	<b>0,00</b>	<b>0,00</b>	
<b>SA2</b>	<b>Saldo (2) Geldfluss aus der Investiven Gebarung (33 - 34)</b>						<b>0,00</b>	<b>0,00</b>	<b>0,00</b>	
<b>SA3</b>	<b>Saldo (3) Nettofinanzierungssaldo (Saldo 1 + Saldo 2)</b>						<b>-227.000,00</b>	<b>-185.000,00</b>	<b>-176.050,18</b>	
<b>Finanzierungstätigkeit</b>										
<b>SU 35</b>	<b>Summe Einzahlungen aus der Finanzierungstätigkeit</b>						<b>0,00</b>	<b>0,00</b>	<b>0,00</b>	
<b>SU 36</b>	<b>Summe Auszahlungen aus der Finanzierungstätigkeit</b>						<b>0,00</b>	<b>0,00</b>	<b>0,00</b>	
<b>SA4</b>	<b>Saldo (4) Geldfluss aus der Finanzierungstätigkeit (35 - 36)</b>						<b>0,00</b>	<b>0,00</b>	<b>0,00</b>	
<b>SA5</b>	<b>Saldo (5) Geldfluss aus der voranschlagswirksamen Gebarung (Saldo 3 + Saldo 4)</b>						<b>-227.000,00</b>	<b>-185.000,00</b>	<b>-176.050,18</b>	
<b>42</b>	<b>Freie Wohlfahrt</b>									
<b>429</b>	<b>Sonstige Einrichtungen und Maßnahmen</b>									
<b>429000</b>	<b>Sonstige Einrichtungen und Maßnahmen</b>									
<b>Operative Gebarung</b>										
<b>SU 21 / 31</b>	<b>Summe Erträge / Einzahlungen operative Gebarung</b>			<b>0,00</b>	<b>0,00</b>	<b>0,00</b>	<b>0,00</b>	<b>0,00</b>	<b>0,00</b>	
1/429000-768000	Freie Wohlfahrt für Bedürftige (Pfingstsammlung)	2234	3234	27	200,00	200,00	200,00	200,00	200,00	200,00
<b>SU 22 / 32</b>	<b>Summe Aufwendungen / Auszahlungen operative Gebarung</b>			<b>200,00</b>	<b>200,00</b>	<b>200,00</b>	<b>200,00</b>	<b>200,00</b>	<b>200,00</b>	
<b>SA 0 / SA 1</b>	<b>(0) Nettoergebnis (21 - 22) / (1) Geldfluss operative Gebarung (31 - 32)</b>			<b>-200,00</b>	<b>-200,00</b>	<b>-200,00</b>	<b>-200,00</b>	<b>-200,00</b>	<b>-200,00</b>	
<b>SA01</b>	<b>Saldo (01) Haushaltsrücklagen (230 - 240)</b>			<b>0,00</b>	<b>0,00</b>	<b>0,00</b>	<b>0,00</b>	<b>0,00</b>	<b>0,00</b>	
<b>SA00</b>	<b>Saldo (00) Nettoergebnis nach Haushaltsrücklagen (Saldo 0 + Saldo 01)</b>			<b>-200,00</b>	<b>-200,00</b>	<b>-200,00</b>				



		MVAG VC QU			Ergebnisvoranschlag			Finanzierungsvoranschlag		
		EH	FH		VA 2024	VA 2023	RA 2022	VA 2024	VA 2023	RA 2022
<b>Investive Gebarung</b>										
SU 33	Summe Einzahlungen investive Gebarung							0,00	0,00	0,00
SU 34	Summe Auszahlungen investive Gebarung							0,00	0,00	0,00
SA2	Saldo (2) Geldfluss aus der Investiven Gebarung (33 – 34)							0,00	0,00	0,00
SA3	Saldo (3) Nettofinanzierungssaldo (Saldo 1 + Saldo 2)							-200,00	-200,00	-200,00
<b>Finanzierungstätigkeit</b>										
SU 35	Summe Einzahlungen aus der Finanzierungstätigkeit							0,00	0,00	0,00
SU 36	Summe Auszahlungen aus der Finanzierungstätigkeit							0,00	0,00	0,00
SA4	Saldo (4) Geldfluss aus der Finanzierungstätigkeit (35 – 36)							0,00	0,00	0,00
SA5	Saldo (5) Geldfluss aus der voranschlagswirksamen Gebarung (Saldo 3 + Saldo 4)							-200,00	-200,00	-200,00
<b>43</b>	<b>Jugendwohlfahrt</b>									
<b>439</b>	<b>Sonstige Einrichtungen und Maßnahmen</b>									
<b>439000</b>	<b>Sonstige Einrichtungen und Maßnahmen</b>									
<b>Operative Gebarung</b>										
SU 21 / 31	Summe Erträge / Einzahlungen operative Gebarung				0,00	0,00	0,00	0,00	0,00	0,00
1/439000-621000	Jugend Taxi Gutscheine	2222	3222	24	100,00			100,00		
1/439000-751000	Jugendwohlfahrtsumlage	2231	3231	26	45.000,00	35.000,00	32.728,41	45.000,00	35.000,00	32.728,41
1/439000-768000	Kinderbetreuung - KidsCare u. Caritas Tagesmütter	2234	3234	27	2.300,00	2.000,00	2.010,00	2.300,00	2.000,00	2.010,00
1/439000-768100	Babygeld	2234	3234	27	200,00	400,00		200,00	400,00	
1/439000-778000	Säuglingswäschepakete, Sparbücher	2234		44			609,48			
SU 22 / 32	Summe Aufwendungen / Auszahlungen operative Gebarung				47.600,00	37.400,00	35.347,89	47.600,00	37.400,00	34.738,41
SA 0 / SA 1	(0) Nettoergebnis (21 - 22) / (1) Geldfluss operative Gebarung (31 – 32)				-47.600,00	-37.400,00	-35.347,89	-47.600,00	-37.400,00	-34.738,41
SA01	Saldo (01) Haushaltsrücklagen (230 - 240)				0,00	0,00	0,00	0,00	0,00	0,00
SA00	Saldo (00) Nettoergebnis nach Haushaltsrücklagen (Saldo 0 + Saldo 01)				-47.600,00	-37.400,00	-35.347,89			
<b>Investive Gebarung</b>										
SU 33	Summe Einzahlungen investive Gebarung							0,00	0,00	0,00
1/439000-778000	Säuglingswäschepakete, Sparbücher		3434	44						609,48
SU 34	Summe Auszahlungen investive Gebarung							0,00	0,00	609,48
SA2	Saldo (2) Geldfluss aus der Investiven Gebarung (33 – 34)							0,00	0,00	-609,48
SA3	Saldo (3) Nettofinanzierungssaldo (Saldo 1 + Saldo 2)							-47.600,00	-37.400,00	-35.347,89
<b>Finanzierungstätigkeit</b>										
SU 35	Summe Einzahlungen aus der Finanzierungstätigkeit							0,00	0,00	0,00
SU 36	Summe Auszahlungen aus der Finanzierungstätigkeit							0,00	0,00	0,00
SA4	Saldo (4) Geldfluss aus der Finanzierungstätigkeit (35 – 36)							0,00	0,00	0,00

		MVAG		VC QU	Ergebnisvoranschlag			Finanzierungsvoranschlag		
		EH	FH		VA 2024	VA 2023	RA 2022	VA 2024	VA 2023	RA 2022
SA5	Saldo (5) Geldfluss aus der voranschlagswirksamen Gebarung (Saldo 3 + Saldo 4)							-47.600,00	-37.400,00	-35.347,89

		MVAG VC QU			Ergebnisvoranschlag			Finanzierungsvoranschlag		
		EH	FH		VA 2024	VA 2023	RA 2022	VA 2024	VA 2023	RA 2022
<b>5 Gesundheit</b>										
<b>51</b>	<b>Gesundheitsdienst</b>									
<b>510</b>	<b>Medizinische Bereichsversorgung</b>									
<b>510000</b>	<b>Medizinische Bereichsversorgung</b>									
<b>Operative Gebarung</b>										
2/510000+816000	Rückersatz Totenbeschau	2114	3114	13	500,00	500,00	625,00	500,00	500,00	500,00
<b>SU 21 / 31</b>	<b>Summe Erträge / Einzahlungen operative Gebarung</b>				<b>500,00</b>	<b>500,00</b>	<b>625,00</b>	<b>500,00</b>	<b>500,00</b>	<b>500,00</b>
1/510000-564000	Totenbeschaugebühren (Besondere Gebühren)	2211	3211	20	600,00	300,00	650,42	600,00	300,00	500,00
1/510000-700000	Miete für Gemeindefacharzt	2223	3223	24	3.000,00	3.000,00	2.400,00	3.000,00	3.000,00	2.400,00
1/510000-751000	Beitrag an Pensionsverband	2231	3231	26	3.300,00	3.500,00	2.931,36	3.300,00	3.500,00	2.931,36
<b>SU 22 / 32</b>	<b>Summe Aufwendungen / Auszahlungen operative Gebarung</b>				<b>6.900,00</b>	<b>6.800,00</b>	<b>5.981,78</b>	<b>6.900,00</b>	<b>6.800,00</b>	<b>5.831,36</b>
<b>SA 0 / SA 1</b>	<b>(0) Nettoergebnis (21 - 22) / (1) Geldfluss operative Gebarung (31 - 32)</b>				<b>-6.400,00</b>	<b>-6.300,00</b>	<b>-5.356,78</b>	<b>-6.400,00</b>	<b>-6.300,00</b>	<b>-5.331,36</b>
<b>SA01</b>	<b>Saldo (01) Haushaltsrücklagen (230 - 240)</b>				<b>0,00</b>	<b>0,00</b>	<b>0,00</b>	<b>0,00</b>	<b>0,00</b>	<b>0,00</b>
<b>SA00</b>	<b>Saldo (00) Nettoergebnis nach Haushaltsrücklagen (Saldo 0 + Saldo 01)</b>				<b>-6.400,00</b>	<b>-6.300,00</b>	<b>-5.356,78</b>			
<b>Investive Gebarung</b>										
<b>SU 33</b>	<b>Summe Einzahlungen investive Gebarung</b>							<b>0,00</b>	<b>0,00</b>	<b>0,00</b>
<b>SU 34</b>	<b>Summe Auszahlungen investive Gebarung</b>							<b>0,00</b>	<b>0,00</b>	<b>0,00</b>
<b>SA2</b>	<b>Saldo (2) Geldfluss aus der Investiven Gebarung (33 - 34)</b>							<b>0,00</b>	<b>0,00</b>	<b>0,00</b>
<b>SA3</b>	<b>Saldo (3) Nettofinanzierungssaldo (Saldo 1 + Saldo 2)</b>							<b>-6.400,00</b>	<b>-6.300,00</b>	<b>-5.331,36</b>
<b>Finanzierungstätigkeit</b>										
<b>SU 35</b>	<b>Summe Einzahlungen aus der Finanzierungstätigkeit</b>							<b>0,00</b>	<b>0,00</b>	<b>0,00</b>
<b>SU 36</b>	<b>Summe Auszahlungen aus der Finanzierungstätigkeit</b>							<b>0,00</b>	<b>0,00</b>	<b>0,00</b>
<b>SA4</b>	<b>Saldo (4) Geldfluss aus der Finanzierungstätigkeit (35 - 36)</b>							<b>0,00</b>	<b>0,00</b>	<b>0,00</b>
<b>SA5</b>	<b>Saldo (5) Geldfluss aus der voranschlagswirksamen Gebarung (Saldo 3 + Saldo 4)</b>							<b>-6.400,00</b>	<b>-6.300,00</b>	<b>-5.331,36</b>
<b>512</b>	<b>Sonstige medizinische Beratung und Betreuung</b>									
<b>512000</b>	<b>Sonstige medizinische Beratung und Betreuung</b>									
<b>Operative Gebarung</b>										
<b>SU 21 / 31</b>	<b>Summe Erträge / Einzahlungen operative Gebarung</b>				<b>0,00</b>	<b>0,00</b>	<b>0,00</b>	<b>0,00</b>	<b>0,00</b>	<b>0,00</b>
1/512000-729000	Impfungen	2225	3225	24	100,00	100,00		100,00	100,00	
<b>SU 22 / 32</b>	<b>Summe Aufwendungen / Auszahlungen operative Gebarung</b>				<b>100,00</b>	<b>100,00</b>	<b>0,00</b>	<b>100,00</b>	<b>100,00</b>	<b>0,00</b>
<b>SA 0 / SA 1</b>	<b>(0) Nettoergebnis (21 - 22) / (1) Geldfluss operative Gebarung (31 - 32)</b>				<b>-100,00</b>	<b>-100,00</b>	<b>0,00</b>	<b>-100,00</b>	<b>-100,00</b>	<b>0,00</b>
<b>SA01</b>	<b>Saldo (01) Haushaltsrücklagen (230 - 240)</b>				<b>0,00</b>	<b>0,00</b>	<b>0,00</b>	<b>0,00</b>	<b>0,00</b>	<b>0,00</b>
<b>SA00</b>	<b>Saldo (00) Nettoergebnis nach Haushaltsrücklagen (Saldo 0 + Saldo 01)</b>				<b>-100,00</b>	<b>-100,00</b>	<b>0,00</b>			

		MVAG VC QU			Ergebnisvoranschlag			Finanzierungsvoranschlag		
		EH	FH		VA 2024	VA 2023	RA 2022	VA 2024	VA 2023	RA 2022
<b>Investive Gebarung</b>										
SU 33	Summe Einzahlungen investive Gebarung							0,00	0,00	0,00
SU 34	Summe Auszahlungen investive Gebarung							0,00	0,00	0,00
SA2	Saldo (2) Geldfluss aus der Investiven Gebarung (33 – 34)							0,00	0,00	0,00
SA3	Saldo (3) Nettofinanzierungssaldo (Saldo 1 + Saldo 2)							-100,00	-100,00	0,00
<b>Finanzierungstätigkeit</b>										
SU 35	Summe Einzahlungen aus der Finanzierungstätigkeit							0,00	0,00	0,00
SU 36	Summe Auszahlungen aus der Finanzierungstätigkeit							0,00	0,00	0,00
SA4	Saldo (4) Geldfluss aus der Finanzierungstätigkeit (35 – 36)							0,00	0,00	0,00
SA5	Saldo (5) Geldfluss aus der voranschlagswirksamen Gebarung (Saldo 3 + Saldo 4)							-100,00	-100,00	0,00
<b>512100</b>	<b>Gesunde Gemeinde</b>									
<b>Operative Gebarung</b>										
2/512100+810000	Kursbeiträge	2114	3114	13	3.000,00	3.000,00	2.550,00	3.000,00	3.000,00	2.550,00
2/512100+829000	Einnahmen freiwillige Spende	2116	3116	18	400,00	400,00	63,00	400,00	400,00	63,00
2/512100+861000	Förderung Nö.Land	2121	3121	15	1.800,00	1.800,00	388,00	1.800,00	1.800,00	388,00
<b>SU 21 / 31</b>	<b>Summe Erträge / Einzahlungen operative Gebarung</b>				<b>5.200,00</b>	<b>5.200,00</b>	<b>3.001,00</b>	<b>5.200,00</b>	<b>5.200,00</b>	<b>3.001,00</b>
1/512100-659000	Geldverkehrs- und Bankspesen	2244	3244	24	100,00	100,00	13,76	100,00	100,00	13,76
1/512100-700100	Mieten	2223	3223	24			50,00			50,00
1/512100-722000	Rückersatz an Kursteilnehmer	2225	3225	24		1.000,00			1.000,00	
1/512100-723000	Repräsentationsaufwendungen	2225	3225	24	100,00			100,00		
1/512100-728000	Honorare	2225	3225	24	4.000,00	5.000,00	2.388,50	4.000,00	5.000,00	2.388,50
<b>SU 22 / 32</b>	<b>Summe Aufwendungen / Auszahlungen operative Gebarung</b>				<b>4.200,00</b>	<b>6.100,00</b>	<b>2.452,26</b>	<b>4.200,00</b>	<b>6.100,00</b>	<b>2.452,26</b>
<b>SA 0 / SA 1</b>	<b>(0) Nettoergebnis (21 - 22) / (1) Geldfluss operative Gebarung (31 – 32)</b>				<b>1.000,00</b>	<b>-900,00</b>	<b>548,74</b>	<b>1.000,00</b>	<b>-900,00</b>	<b>548,74</b>
SA01	Saldo (01) Haushaltsrücklagen (230 - 240)				0,00	0,00	0,00	0,00	0,00	0,00
SA00	Saldo (00) Nettoergebnis nach Haushaltsrücklagen (Saldo 0 + Saldo 01)				1.000,00	-900,00	548,74			
<b>Investive Gebarung</b>										
SU 33	Summe Einzahlungen investive Gebarung							0,00	0,00	0,00
SU 34	Summe Auszahlungen investive Gebarung							0,00	0,00	0,00
SA2	Saldo (2) Geldfluss aus der Investiven Gebarung (33 – 34)							0,00	0,00	0,00
SA3	Saldo (3) Nettofinanzierungssaldo (Saldo 1 + Saldo 2)							1.000,00	-900,00	548,74
<b>Finanzierungstätigkeit</b>										
SU 35	Summe Einzahlungen aus der Finanzierungstätigkeit							0,00	0,00	0,00
SU 36	Summe Auszahlungen aus der Finanzierungstätigkeit							0,00	0,00	0,00
SA4	Saldo (4) Geldfluss aus der Finanzierungstätigkeit (35 – 36)							0,00	0,00	0,00
SA5	Saldo (5) Geldfluss aus der voranschlagswirksamen Gebarung (Saldo 3 + Saldo 4)							1.000,00	-900,00	548,74

		MVAG VC QU			Ergebnisvoranschlag			Finanzierungsvoranschlag		
		EH	FH		VA 2024	VA 2023	RA 2022	VA 2024	VA 2023	RA 2022
<b>516</b>	<b>Schulgesundheitsdienst</b>									
<b>516000</b>	<b>Schulgesundheitsdienst</b>									
<b>Operative Gebarung</b>										
<b>SU 21 / 31</b>	<b>Summe Erträge / Einzahlungen operative Gebarung</b>				<b>0,00</b>	<b>0,00</b>	<b>0,00</b>	<b>0,00</b>	<b>0,00</b>	<b>0,00</b>
1/516000-728000	Schulgesundheitsdienst	2225	3225	24	500,00	500,00	518,20	500,00	500,00	518,20
<b>SU 22 / 32</b>	<b>Summe Aufwendungen / Auszahlungen operative Gebarung</b>				<b>500,00</b>	<b>500,00</b>	<b>518,20</b>	<b>500,00</b>	<b>500,00</b>	<b>518,20</b>
<b>SA 0 / SA 1</b>	<b>(0) Nettoergebnis (21 - 22) / (1) Geldfluss operative Gebarung (31 - 32)</b>				<b>-500,00</b>	<b>-500,00</b>	<b>-518,20</b>	<b>-500,00</b>	<b>-500,00</b>	<b>-518,20</b>
<b>SA01</b>	<b>Saldo (01) Haushaltsrücklagen (230 - 240)</b>				<b>0,00</b>	<b>0,00</b>	<b>0,00</b>	<b>0,00</b>	<b>0,00</b>	<b>0,00</b>
<b>SA00</b>	<b>Saldo (00) Nettoergebnis nach Haushaltsrücklagen (Saldo 0 + Saldo 01)</b>				<b>-500,00</b>	<b>-500,00</b>	<b>-518,20</b>			
<b>Investive Gebarung</b>										
<b>SU 33</b>	<b>Summe Einzahlungen investive Gebarung</b>							<b>0,00</b>	<b>0,00</b>	<b>0,00</b>
<b>SU 34</b>	<b>Summe Auszahlungen investive Gebarung</b>							<b>0,00</b>	<b>0,00</b>	<b>0,00</b>
<b>SA2</b>	<b>Saldo (2) Geldfluss aus der Investiven Gebarung (33 - 34)</b>							<b>0,00</b>	<b>0,00</b>	<b>0,00</b>
<b>SA3</b>	<b>Saldo (3) Nettofinanzierungssaldo (Saldo 1 + Saldo 2)</b>							<b>-500,00</b>	<b>-500,00</b>	<b>-518,20</b>
<b>Finanzierungstätigkeit</b>										
<b>SU 35</b>	<b>Summe Einzahlungen aus der Finanzierungstätigkeit</b>							<b>0,00</b>	<b>0,00</b>	<b>0,00</b>
<b>SU 36</b>	<b>Summe Auszahlungen aus der Finanzierungstätigkeit</b>							<b>0,00</b>	<b>0,00</b>	<b>0,00</b>
<b>SA4</b>	<b>Saldo (4) Geldfluss aus der Finanzierungstätigkeit (35 - 36)</b>							<b>0,00</b>	<b>0,00</b>	<b>0,00</b>
<b>SA5</b>	<b>Saldo (5) Geldfluss aus der voranschlagswirksamen Gebarung (Saldo 3 + Saldo 4)</b>							<b>-500,00</b>	<b>-500,00</b>	<b>-518,20</b>
<b>519</b>	<b>Sonstige Einrichtungen und Maßnahmen</b>									
<b>519100</b>	<b>Sonstige Einrichtungen und Maßnahmen (Covid19)</b>									
<b>Operative Gebarung</b>										
2/519100+860000	Transfers von Bund, Bundesfonds und Bundeskammern	2121	3121	15						6.469,00
<b>SU 21 / 31</b>	<b>Summe Erträge / Einzahlungen operative Gebarung</b>				<b>0,00</b>	<b>0,00</b>	<b>6.469,00</b>	<b>0,00</b>	<b>0,00</b>	<b>6.469,00</b>
<b>SU 22 / 32</b>	<b>Summe Aufwendungen / Auszahlungen operative Gebarung</b>				<b>0,00</b>	<b>0,00</b>	<b>0,00</b>	<b>0,00</b>	<b>0,00</b>	<b>0,00</b>
<b>SA 0 / SA 1</b>	<b>(0) Nettoergebnis (21 - 22) / (1) Geldfluss operative Gebarung (31 - 32)</b>				<b>0,00</b>	<b>0,00</b>	<b>6.469,00</b>	<b>0,00</b>	<b>0,00</b>	<b>6.469,00</b>
<b>SA01</b>	<b>Saldo (01) Haushaltsrücklagen (230 - 240)</b>				<b>0,00</b>	<b>0,00</b>	<b>0,00</b>	<b>0,00</b>	<b>0,00</b>	<b>0,00</b>
<b>SA00</b>	<b>Saldo (00) Nettoergebnis nach Haushaltsrücklagen (Saldo 0 + Saldo 01)</b>				<b>0,00</b>	<b>0,00</b>	<b>6.469,00</b>			
<b>Investive Gebarung</b>										
<b>SU 33</b>	<b>Summe Einzahlungen investive Gebarung</b>							<b>0,00</b>	<b>0,00</b>	<b>0,00</b>
<b>SU 34</b>	<b>Summe Auszahlungen investive Gebarung</b>							<b>0,00</b>	<b>0,00</b>	<b>0,00</b>
<b>SA2</b>	<b>Saldo (2) Geldfluss aus der Investiven Gebarung (33 - 34)</b>							<b>0,00</b>	<b>0,00</b>	<b>0,00</b>
<b>SA3</b>	<b>Saldo (3) Nettofinanzierungssaldo (Saldo 1 + Saldo 2)</b>							<b>0,00</b>	<b>0,00</b>	<b>6.469,00</b>
<b>Finanzierungstätigkeit</b>										
<b>SU 35</b>	<b>Summe Einzahlungen aus der Finanzierungstätigkeit</b>							<b>0,00</b>	<b>0,00</b>	<b>0,00</b>
<b>SU 36</b>	<b>Summe Auszahlungen aus der Finanzierungstätigkeit</b>							<b>0,00</b>	<b>0,00</b>	<b>0,00</b>

	MVAG	VC	QU	Ergebnisvoranschlag			Finanzierungsvoranschlag					
				EH	FH	VA 2024	VA 2023	RA 2022	VA 2024	VA 2023	RA 2022	
SA4								0,00	0,00	0,00		
SA5								0,00	0,00	6.469,00		
<b>56</b>												
<b>562</b>												
<b>562000</b>												
<b>Operative Gebarung</b>												
SU 21 / 31						0,00	0,00	0,00	0,00	0,00		
1/562000-752000				2231	3231	26	297.000,00	281.000,00	272.511,94	297.000,00	281.000,00	272.511,94
SU 22 / 32						297.000,00	281.000,00	272.511,94	297.000,00	281.000,00	272.511,94	
SA 0 / SA 1						-297.000,00	-281.000,00	-272.511,94	-297.000,00	-281.000,00	-272.511,94	
SA01						0,00	0,00	0,00	0,00	0,00	0,00	
SA00						-297.000,00	-281.000,00	-272.511,94				
<b>Investive Gebarung</b>												
SU 33								0,00	0,00	0,00	0,00	
SU 34								0,00	0,00	0,00	0,00	
SA2								0,00	0,00	0,00	0,00	
SA3								-297.000,00	-281.000,00	-272.511,94		
<b>Finanzierungstätigkeit</b>												
SU 35								0,00	0,00	0,00	0,00	
SU 36								0,00	0,00	0,00	0,00	
SA4								0,00	0,00	0,00	0,00	
SA5								-297.000,00	-281.000,00	-272.511,94		
<b>562100</b>												
<b>NÖKAS-Verwaltungsaufwand</b>												
<b>Operative Gebarung</b>												
SU 21 / 31						0,00	0,00	0,00	0,00	0,00	0,00	
1/562100-752000				2231	3231	26	100,00		4,91	100,00	4,91	
SU 22 / 32						100,00	0,00	4,91	100,00	0,00	4,91	
SA 0 / SA 1						-100,00	0,00	-4,91	-100,00	0,00	-4,91	
SA01						0,00	0,00	0,00	0,00	0,00	0,00	
SA00						-100,00	0,00	-4,91				
<b>Investive Gebarung</b>												
SU 33								0,00	0,00	0,00	0,00	
SU 34								0,00	0,00	0,00	0,00	
SA2								0,00	0,00	0,00	0,00	
SA3								-100,00	0,00	-4,91		

	MVAG		VC QU	Ergebnisvoranschlag			Finanzierungsvoranschlag		
	EH	FH		VA 2024	VA 2023	RA 2022	VA 2024	VA 2023	RA 2022
<b>Finanzierungstätigkeit</b>									
SU 35			Summe Einzahlungen aus der Finanzierungstätigkeit				0,00	0,00	0,00
SU 36			Summe Auszahlungen aus der Finanzierungstätigkeit				0,00	0,00	0,00
SA4			Saldo (4) Geldfluss aus der Finanzierungstätigkeit (35 – 36)				0,00	0,00	0,00
SA5			Saldo (5) Geldfluss aus der voranschlagswirksamen Gebarung (Saldo 3 + Saldo 4)				-100,00	0,00	-4,91

		MVAG		VC QU	Ergebnisvoranschlag			Finanzierungsvoranschlag		
		EH	FH		VA 2024	VA 2023	RA 2022	VA 2024	VA 2023	RA 2022
<b>6 Straßen- und Wasserbau, Verkehr</b>										
<b>61</b>	<b>Straßenbau</b>									
<b>612</b>	<b>Gemeindestraßen</b>									
<b>612000</b>	<b>Gemeindestraßen</b>									
<b>Operative Gebarung</b>										
2/612000+808000	Erlös aus Verkauf von Druckwerken Parkkarten	2116	3116	16	3.000,00	14.500,00	2.379,42	3.000,00	14.500,00	2.379,42
2/612000+813000	Erträge aus der Auflösung von Investitionszuschüssen (Kapitaltransfers)		2127		500,00	500,00	474,62			
6/612000+829910	Zuführung operative Gebarung	2116	3116	1 18		34.300,00	46.440,45		34.300,00	46.440,45
2/612000+852100	Vermietung Parkplätze P5	2113	3113	12	8.200,00	8.200,00	8.187,00	8.200,00	8.200,00	8.187,00
2/612000+852200	Vermietung Parkplätze P2	2113	3113	12	600,00	600,00		600,00	600,00	
6/612000+871000	Beihilfen aus Bedarfszuweisungen	2121	3121	1 33	130.000,00	195.000,00	210.000,00	130.000,00	195.000,00	210.000,00
<b>SU 21 / 31</b>	<b>Summe Erträge / Einzahlungen operative Gebarung</b>				<b>142.300,00</b>	<b>253.100,00</b>	<b>267.481,49</b>	<b>141.800,00</b>	<b>252.600,00</b>	<b>267.006,87</b>
1/612000-457000	Druckwerke	2221	3221	23	4.000,00	4.100,00	3.546,66	4.000,00	4.100,00	3.546,66
1/612000-611000	Instandhaltung von allgemeiner Straßenbauten	2224	3224	24	40.000,00	40.000,00	38.565,35	40.000,00	40.000,00	38.655,35
1/612000-611100	Instandhaltung WC P1	2224	3224	24	500,00	100,00		500,00	100,00	
1/612000-616000	Instandhaltung (Parkautomaten)	2224	3224	24	500,00			500,00		
1/612000-650000	Zinsen 100000/ 20295 und 20296	2241	3241	25	30.400,00	4.600,00		30.400,00	4.600,00	
1/612000-670000	Versicherung Schrankenanlage	2222	3222	24	4.700,00	4.200,00	3.650,62	4.700,00	4.200,00	3.650,62
1/612000-680000	Planmäßige Abschreibung	2226			119.000,00	90.400,00	96.545,16			
1/612000-699000	Verluste aus dem Abgang von Beteiligungen und aktiven Finanzinstrumenten	2245					3.719,25			
1/612000-700000	Handyparken Kosten	2223	3223	24		100,00	37,99		100,00	37,99
1/612000-700100	LWL und Netzwirkabel VIA Donau Trepplweg	2223	3223	24	3.900,00	3.900,00	3.904,74	3.900,00	3.900,00	3.904,74
1/612000-720200	Personalkostersätze an Bauhof	2225	3225	24	21.900,00	8.400,00	20.685,61	21.900,00	8.400,00	20.685,61
1/612000-722000	Rückerstattung Parkticket	2225	3225	24	300,00	400,00	669,00	300,00	400,00	669,00
1/612000-728010	Wartungsgebühr Service Local IUN DC Parkplatz P1	2225	3225	24	1.500,00	2.500,00	1.605,96	1.500,00	2.500,00	1.605,96
1/612000-728100	Entgelte für Überwachungsfirma	2225	3225	24	55.000,00	50.000,00	51.866,36	55.000,00	50.000,00	55.889,89
1/612000-729910	Zuführung investive Gebarung	2225	3225	24		34.300,00	46.440,45		34.300,00	46.440,45
<b>SU 22 / 32</b>	<b>Summe Aufwendungen / Auszahlungen operative Gebarung</b>				<b>281.700,00</b>	<b>243.000,00</b>	<b>271.237,15</b>	<b>162.700,00</b>	<b>152.600,00</b>	<b>175.086,27</b>
<b>SA 0 / SA 1</b>	<b>(0) Nettoergebnis (21 - 22) / (1) Geldfluss operative Gebarung (31 - 32)</b>				<b>-139.400,00</b>	<b>10.100,00</b>	<b>-3.755,66</b>	<b>-20.900,00</b>	<b>100.000,00</b>	<b>91.920,60</b>
<b>SA01</b>	<b>Saldo (01) Haushaltsrücklagen (230 - 240)</b>				<b>0,00</b>	<b>0,00</b>	<b>0,00</b>	<b>0,00</b>	<b>0,00</b>	<b>0,00</b>
<b>SA00</b>	<b>Saldo (00) Nettoergebnis nach Haushaltsrücklagen (Saldo 0 + Saldo 01)</b>				<b>-139.400,00</b>	<b>10.100,00</b>	<b>-3.755,66</b>			



		MVAG		VC	QU	Ergebnisvoranschlag			Finanzierungsvoranschlag			
		EH	FH			VA 2024	VA 2023	RA 2022	VA 2024	VA 2023	RA 2022	
<b>Investive Gebarung</b>												
6/612000+301000	Förderung ECO Plus			3331	1	33				455.000,00	345.000,00	
6/612000+301100	Kapitaltransfers von Ländern, Landesfonds und Landeskammern - RU3 Wegdotation			3331	1	33				15.000,00		
6/612000+301200	Kapitaltransfers von Ländern, Landesfonds und Landeskammern - Natur im Garten			3331	1	33				24.000,00	15.000,00	
6/612000+301300	Kapitaltransfers von Ländern, Landesfonds und Landeskammern - Raumordnung			3331	1	33				15.000,00	15.000,00	
<b>SU 33</b>	<b>Summe Einzahlungen investive Gebarung</b>									<b>509.000,00</b>	<b>375.000,00</b>	<b>0,00</b>
5/612000-002000	Siedlungserweiterung UL (BA08, BA16, DPDC, Wielandl)			3412	1	40					242.000,00	59.634,48
5/612000-002200	Baukosten P1 bis 2022			3412	1	40						22.946,24
5/612000-002300	Straßenbauten - Rothenhof BA13 BT03			3412	1	40			416.900,00			
1/612000-005000	Anlagen zu Straßenbauten (Parkraumbewirtschaftung Wachaugemeinden)			3412	1	40						15,00
5/612000-005000	Neugestaltung P1 ab 2023			3412	1	40					750.000,00	33.527,60
5/612000-010000	WC-Anlage P1			3413	1	40					10.600,00	295.685,16
1/612000-050000	Sonderanlagen			3412	2	40						3.498,90
<b>SU 34</b>	<b>Summe Auszahlungen investive Gebarung</b>									<b>416.900,00</b>	<b>1.002.600,00</b>	<b>415.307,38</b>
<b>SA2</b>	<b>Saldo (2) Geldfluss aus der Investiven Gebarung (33 – 34)</b>									<b>92.100,00</b>	<b>-627.600,00</b>	<b>-415.307,38</b>
<b>SA3</b>	<b>Saldo (3) Nettofinanzierungssaldo (Saldo 1 + Saldo 2)</b>									<b>71.200,00</b>	<b>-527.600,00</b>	<b>-323.386,78</b>
<b>Finanzierungstätigkeit</b>												
6/612000+346100	Investitionsdarlehen von Finanzunternehmen 100012/11 P1			3514	1	55					400.000,00	
6/612000+346200	Investitionsdarlehen von Finanzunternehmen - 100012/13 P1			3514	1	55					350.000,00	
<b>SU 35</b>	<b>Summe Einzahlungen aus der Finanzierungstätigkeit</b>									<b>0,00</b>	<b>750.000,00</b>	<b>0,00</b>
5/612000-346000	Vorzeitige Darlehenstilgung (mit Förderung ECO Plus)			3614	1	65					350.000,00	
1/612000-346000	Tilgung 100000/ 20295 und 20296			3614		65				27.600,00	25.000,00	
<b>SU 36</b>	<b>Summe Auszahlungen aus der Finanzierungstätigkeit</b>									<b>27.600,00</b>	<b>375.000,00</b>	<b>0,00</b>
<b>SA4</b>	<b>Saldo (4) Geldfluss aus der Finanzierungstätigkeit (35 – 36)</b>									<b>-27.600,00</b>	<b>375.000,00</b>	<b>0,00</b>
<b>SA5</b>	<b>Saldo (5) Geldfluss aus der voranschlagswirksamen Gebarung (Saldo 3 + Saldo 4)</b>									<b>43.600,00</b>	<b>-152.600,00</b>	<b>-323.386,78</b>
<b>612010</b>	<b>Handyparken Straße</b>											
<b>Operative Gebarung</b>												
<b>SU 21 / 31</b>	<b>Summe Erträge / Einzahlungen operative Gebarung</b>								<b>0,00</b>	<b>0,00</b>	<b>0,00</b>	<b>0,00</b>

		MVAG VC QU			Ergebnisvoranschlag			Finanzierungsvoranschlag		
		EH	FH		VA 2024	VA 2023	RA 2022	VA 2024	VA 2023	RA 2022
1/612010-631000	Telefon	2222	3222	24	1.400,00	1.000,00	1.540,37	1.400,00	1.000,00	1.432,42
<b>SU 22 / 32</b>	<b>Summe Aufwendungen / Auszahlungen operative Gebarung</b>				<b>1.400,00</b>	<b>1.000,00</b>	<b>1.540,37</b>	<b>1.400,00</b>	<b>1.000,00</b>	<b>1.432,42</b>
<b>SA 0 / SA 1</b>	<b>(0) Nettoergebnis (21 - 22) / (1) Geldfluss operative Gebarung (31 - 32)</b>				<b>-1.400,00</b>	<b>-1.000,00</b>	<b>-1.540,37</b>	<b>-1.400,00</b>	<b>-1.000,00</b>	<b>-1.432,42</b>
<b>SA01</b>	<b>Saldo (01) Haushaltsrücklagen (230 - 240)</b>				<b>0,00</b>	<b>0,00</b>	<b>0,00</b>	<b>0,00</b>	<b>0,00</b>	<b>0,00</b>
<b>SA00</b>	<b>Saldo (00) Nettoergebnis nach Haushaltsrücklagen (Saldo 0 + Saldo 01)</b>				<b>-1.400,00</b>	<b>-1.000,00</b>	<b>-1.540,37</b>			
<b>Investive Gebarung</b>										
<b>SU 33</b>	<b>Summe Einzahlungen investive Gebarung</b>							<b>0,00</b>	<b>0,00</b>	<b>0,00</b>
<b>SU 34</b>	<b>Summe Auszahlungen investive Gebarung</b>							<b>0,00</b>	<b>0,00</b>	<b>0,00</b>
<b>SA2</b>	<b>Saldo (2) Geldfluss aus der Investiven Gebarung (33 - 34)</b>							<b>0,00</b>	<b>0,00</b>	<b>0,00</b>
<b>SA3</b>	<b>Saldo (3) Nettofinanzierungssaldo (Saldo 1 + Saldo 2)</b>							<b>-1.400,00</b>	<b>-1.000,00</b>	<b>-1.432,42</b>
<b>Finanzierungstätigkeit</b>										
<b>SU 35</b>	<b>Summe Einzahlungen aus der Finanzierungstätigkeit</b>							<b>0,00</b>	<b>0,00</b>	<b>0,00</b>
<b>SU 36</b>	<b>Summe Auszahlungen aus der Finanzierungstätigkeit</b>							<b>0,00</b>	<b>0,00</b>	<b>0,00</b>
<b>SA4</b>	<b>Saldo (4) Geldfluss aus der Finanzierungstätigkeit (35 - 36)</b>							<b>0,00</b>	<b>0,00</b>	<b>0,00</b>
<b>SA5</b>	<b>Saldo (5) Geldfluss aus der voranschlagswirksamen Gebarung (Saldo 3 + Saldo 4)</b>							<b>-1.400,00</b>	<b>-1.000,00</b>	<b>-1.432,42</b>
<b>612020</b>	<b>Parkautomaten</b>									
<b>Operative Gebarung</b>										
<b>SU 21 / 31</b>	<b>Summe Erträge / Einzahlungen operative Gebarung</b>				<b>0,00</b>	<b>0,00</b>	<b>0,00</b>	<b>0,00</b>	<b>0,00</b>	<b>0,00</b>
1/612020-720200	Personalkostersätze an Bauhof	2225	3225	24	24.100,00	22.200,00	4.760,21	24.100,00	22.200,00	4.760,21
<b>SU 22 / 32</b>	<b>Summe Aufwendungen / Auszahlungen operative Gebarung</b>				<b>24.100,00</b>	<b>22.200,00</b>	<b>4.760,21</b>	<b>24.100,00</b>	<b>22.200,00</b>	<b>4.760,21</b>
<b>SA 0 / SA 1</b>	<b>(0) Nettoergebnis (21 - 22) / (1) Geldfluss operative Gebarung (31 - 32)</b>				<b>-24.100,00</b>	<b>-22.200,00</b>	<b>-4.760,21</b>	<b>-24.100,00</b>	<b>-22.200,00</b>	<b>-4.760,21</b>
<b>SA01</b>	<b>Saldo (01) Haushaltsrücklagen (230 - 240)</b>				<b>0,00</b>	<b>0,00</b>	<b>0,00</b>	<b>0,00</b>	<b>0,00</b>	<b>0,00</b>
<b>SA00</b>	<b>Saldo (00) Nettoergebnis nach Haushaltsrücklagen (Saldo 0 + Saldo 01)</b>				<b>-24.100,00</b>	<b>-22.200,00</b>	<b>-4.760,21</b>			
<b>Investive Gebarung</b>										
<b>SU 33</b>	<b>Summe Einzahlungen investive Gebarung</b>							<b>0,00</b>	<b>0,00</b>	<b>0,00</b>
<b>SU 34</b>	<b>Summe Auszahlungen investive Gebarung</b>							<b>0,00</b>	<b>0,00</b>	<b>0,00</b>
<b>SA2</b>	<b>Saldo (2) Geldfluss aus der Investiven Gebarung (33 - 34)</b>							<b>0,00</b>	<b>0,00</b>	<b>0,00</b>
<b>SA3</b>	<b>Saldo (3) Nettofinanzierungssaldo (Saldo 1 + Saldo 2)</b>							<b>-24.100,00</b>	<b>-22.200,00</b>	<b>-4.760,21</b>
<b>Finanzierungstätigkeit</b>										
<b>SU 35</b>	<b>Summe Einzahlungen aus der Finanzierungstätigkeit</b>							<b>0,00</b>	<b>0,00</b>	<b>0,00</b>
<b>SU 36</b>	<b>Summe Auszahlungen aus der Finanzierungstätigkeit</b>							<b>0,00</b>	<b>0,00</b>	<b>0,00</b>
<b>SA4</b>	<b>Saldo (4) Geldfluss aus der Finanzierungstätigkeit (35 - 36)</b>							<b>0,00</b>	<b>0,00</b>	<b>0,00</b>
<b>SA5</b>	<b>Saldo (5) Geldfluss aus der voranschlagswirksamen Gebarung (Saldo 3 + Saldo 4)</b>							<b>-24.100,00</b>	<b>-22.200,00</b>	<b>-4.760,21</b>

	MVAG	VC QU	Ergebnisvoranschlag			Finanzierungsvoranschlag				
			EH	FH	VA 2024	VA 2023	RA 2022	VA 2024	VA 2023	RA 2022
<b>612030</b>	<b>Buswartehäuschen</b>									
<b>Operative Gebarung</b>										
<b>SU 21 / 31</b>	<b>Summe Erträge / Einzahlungen operative Gebarung</b>				<b>0,00</b>	<b>0,00</b>	<b>0,00</b>	<b>0,00</b>	<b>0,00</b>	<b>0,00</b>
1/612030-700100	Pachtzins Via Donau	2223 3223 24			2.000,00	2.000,00	353,35	2.000,00	2.000,00	353,35
<b>SU 22 / 32</b>	<b>Summe Aufwendungen / Auszahlungen operative Gebarung</b>				<b>2.000,00</b>	<b>2.000,00</b>	<b>353,35</b>	<b>2.000,00</b>	<b>2.000,00</b>	<b>353,35</b>
<b>SA 0 / SA 1</b>	<b>(0) Nettoergebnis (21 - 22) / (1) Geldfluss operative Gebarung (31 - 32)</b>				<b>-2.000,00</b>	<b>-2.000,00</b>	<b>-353,35</b>	<b>-2.000,00</b>	<b>-2.000,00</b>	<b>-353,35</b>
<b>SA01</b>	<b>Saldo (01) Haushaltsrücklagen (230 - 240)</b>				<b>0,00</b>	<b>0,00</b>	<b>0,00</b>	<b>0,00</b>	<b>0,00</b>	<b>0,00</b>
<b>SA00</b>	<b>Saldo (00) Nettoergebnis nach Haushaltsrücklagen (Saldo 0 + Saldo 01)</b>				<b>-2.000,00</b>	<b>-2.000,00</b>	<b>-353,35</b>			
<b>Investive Gebarung</b>										
<b>SU 33</b>	<b>Summe Einzahlungen investive Gebarung</b>							<b>0,00</b>	<b>0,00</b>	<b>0,00</b>
<b>SU 34</b>	<b>Summe Auszahlungen investive Gebarung</b>							<b>0,00</b>	<b>0,00</b>	<b>0,00</b>
<b>SA2</b>	<b>Saldo (2) Geldfluss aus der Investiven Gebarung (33 - 34)</b>							<b>0,00</b>	<b>0,00</b>	<b>0,00</b>
<b>SA3</b>	<b>Saldo (3) Nettofinanzierungssaldo (Saldo 1 + Saldo 2)</b>							<b>-2.000,00</b>	<b>-2.000,00</b>	<b>-353,35</b>
<b>Finanzierungstätigkeit</b>										
<b>SU 35</b>	<b>Summe Einzahlungen aus der Finanzierungstätigkeit</b>							<b>0,00</b>	<b>0,00</b>	<b>0,00</b>
<b>SU 36</b>	<b>Summe Auszahlungen aus der Finanzierungstätigkeit</b>							<b>0,00</b>	<b>0,00</b>	<b>0,00</b>
<b>SA4</b>	<b>Saldo (4) Geldfluss aus der Finanzierungstätigkeit (35 - 36)</b>							<b>0,00</b>	<b>0,00</b>	<b>0,00</b>
<b>SA5</b>	<b>Saldo (5) Geldfluss aus der voranschlagswirksamen Gebarung (Saldo 3 + Saldo 4)</b>							<b>-2.000,00</b>	<b>-2.000,00</b>	<b>-353,35</b>
<b>612040</b>	<b>Pacht Oberloiben Parkplatz</b>									
<b>Operative Gebarung</b>										
<b>SU 21 / 31</b>	<b>Summe Erträge / Einzahlungen operative Gebarung</b>				<b>0,00</b>	<b>0,00</b>	<b>0,00</b>	<b>0,00</b>	<b>0,00</b>	<b>0,00</b>
1/612040-700100	Pacht	2223 3223 24			2.000,00	4.500,00	4.282,70	2.000,00	4.500,00	4.282,70
<b>SU 22 / 32</b>	<b>Summe Aufwendungen / Auszahlungen operative Gebarung</b>				<b>2.000,00</b>	<b>4.500,00</b>	<b>4.282,70</b>	<b>2.000,00</b>	<b>4.500,00</b>	<b>4.282,70</b>
<b>SA 0 / SA 1</b>	<b>(0) Nettoergebnis (21 - 22) / (1) Geldfluss operative Gebarung (31 - 32)</b>				<b>-2.000,00</b>	<b>-4.500,00</b>	<b>-4.282,70</b>	<b>-2.000,00</b>	<b>-4.500,00</b>	<b>-4.282,70</b>
<b>SA01</b>	<b>Saldo (01) Haushaltsrücklagen (230 - 240)</b>				<b>0,00</b>	<b>0,00</b>	<b>0,00</b>	<b>0,00</b>	<b>0,00</b>	<b>0,00</b>
<b>SA00</b>	<b>Saldo (00) Nettoergebnis nach Haushaltsrücklagen (Saldo 0 + Saldo 01)</b>				<b>-2.000,00</b>	<b>-4.500,00</b>	<b>-4.282,70</b>			
<b>Investive Gebarung</b>										
<b>SU 33</b>	<b>Summe Einzahlungen investive Gebarung</b>							<b>0,00</b>	<b>0,00</b>	<b>0,00</b>
<b>SU 34</b>	<b>Summe Auszahlungen investive Gebarung</b>							<b>0,00</b>	<b>0,00</b>	<b>0,00</b>
<b>SA2</b>	<b>Saldo (2) Geldfluss aus der Investiven Gebarung (33 - 34)</b>							<b>0,00</b>	<b>0,00</b>	<b>0,00</b>
<b>SA3</b>	<b>Saldo (3) Nettofinanzierungssaldo (Saldo 1 + Saldo 2)</b>							<b>-2.000,00</b>	<b>-4.500,00</b>	<b>-4.282,70</b>
<b>Finanzierungstätigkeit</b>										
<b>SU 35</b>	<b>Summe Einzahlungen aus der Finanzierungstätigkeit</b>							<b>0,00</b>	<b>0,00</b>	<b>0,00</b>
<b>SU 36</b>	<b>Summe Auszahlungen aus der Finanzierungstätigkeit</b>							<b>0,00</b>	<b>0,00</b>	<b>0,00</b>
<b>SA4</b>	<b>Saldo (4) Geldfluss aus der Finanzierungstätigkeit (35 - 36)</b>							<b>0,00</b>	<b>0,00</b>	<b>0,00</b>

		MVAG VC QU			Ergebnisvoranschlag			Finanzierungsvoranschlag		
		EH	FH		VA 2024	VA 2023	RA 2022	VA 2024	VA 2023	RA 2022
<b>SA5</b>	<b>Saldo (5) Geldfluss aus der voranschlagswirksamen Gebarung (Saldo 3 + Saldo 4)</b>							<b>-2.000,00</b>	<b>-4.500,00</b>	<b>-4.282,70</b>
<b>612050</b>	<b>E- Ladestationen (Tankstellen)</b>									
<b>Operative Gebarung</b>										
2/612050+816000	Einnahmen Charge point (Strom Abrechnung)	2114	3114	13	3.000,00			3.000,00		
<b>SU 21 / 31</b>	<b>Summe Erträge / Einzahlungen operative Gebarung</b>				<b>3.000,00</b>	<b>0,00</b>	<b>0,00</b>	<b>3.000,00</b>	<b>0,00</b>	<b>0,00</b>
1/612050-600000	Strom	2222	3222	24	1.000,00			1.000,00		
1/612050-700000	laufende Kosten E-Ladestationen	2223	3223	24	100,00			100,00		
<b>SU 22 / 32</b>	<b>Summe Aufwendungen / Auszahlungen operative Gebarung</b>				<b>1.100,00</b>	<b>0,00</b>	<b>0,00</b>	<b>1.100,00</b>	<b>0,00</b>	<b>0,00</b>
<b>SA 0 / SA 1</b>	<b>(0) Nettoergebnis (21 - 22) / (1) Geldfluss operative Gebarung (31 - 32)</b>				<b>1.900,00</b>	<b>0,00</b>	<b>0,00</b>	<b>1.900,00</b>	<b>0,00</b>	<b>0,00</b>
<b>SA01</b>	<b>Saldo (01) Haushaltsrücklagen (230 - 240)</b>				<b>0,00</b>	<b>0,00</b>	<b>0,00</b>	<b>0,00</b>	<b>0,00</b>	<b>0,00</b>
<b>SA00</b>	<b>Saldo (00) Nettoergebnis nach Haushaltsrücklagen (Saldo 0 + Saldo 01)</b>				<b>1.900,00</b>	<b>0,00</b>	<b>0,00</b>			
<b>Investive Gebarung</b>										
<b>SU 33</b>	<b>Summe Einzahlungen investive Gebarung</b>							<b>0,00</b>	<b>0,00</b>	<b>0,00</b>
1/612050-050000	E-Ladestationen Tankstellen, Infrastruktur (Errichtung , Anschaffung)		3412	2 40					8.000,00	
<b>SU 34</b>	<b>Summe Auszahlungen investive Gebarung</b>							<b>0,00</b>	<b>8.000,00</b>	<b>0,00</b>
<b>SA2</b>	<b>Saldo (2) Geldfluss aus der Investiven Gebarung (33 - 34)</b>							<b>0,00</b>	<b>-8.000,00</b>	<b>0,00</b>
<b>SA3</b>	<b>Saldo (3) Nettofinanzierungssaldo (Saldo 1 + Saldo 2)</b>							<b>1.900,00</b>	<b>-8.000,00</b>	<b>0,00</b>
<b>Finanzierungstätigkeit</b>										
<b>SU 35</b>	<b>Summe Einzahlungen aus der Finanzierungstätigkeit</b>							<b>0,00</b>	<b>0,00</b>	<b>0,00</b>
<b>SU 36</b>	<b>Summe Auszahlungen aus der Finanzierungstätigkeit</b>							<b>0,00</b>	<b>0,00</b>	<b>0,00</b>
<b>SA4</b>	<b>Saldo (4) Geldfluss aus der Finanzierungstätigkeit (35 - 36)</b>							<b>0,00</b>	<b>0,00</b>	<b>0,00</b>
<b>SA5</b>	<b>Saldo (5) Geldfluss aus der voranschlagswirksamen Gebarung (Saldo 3 + Saldo 4)</b>							<b>1.900,00</b>	<b>-8.000,00</b>	<b>0,00</b>
<b>616</b>	<b>Sonstige Straßen und Wege</b>									
<b>616000</b>	<b>Sonstige Straßen und Wege</b>									
<b>Operative Gebarung</b>										
<b>SU 21 / 31</b>	<b>Summe Erträge / Einzahlungen operative Gebarung</b>				<b>0,00</b>	<b>0,00</b>	<b>0,00</b>	<b>0,00</b>	<b>0,00</b>	<b>0,00</b>
1/616000-700000	Anerkennungszins Wanderweg	2223	3223	24	100,00	100,00	72,96	100,00	100,00	72,96
<b>SU 22 / 32</b>	<b>Summe Aufwendungen / Auszahlungen operative Gebarung</b>				<b>100,00</b>	<b>100,00</b>	<b>72,96</b>	<b>100,00</b>	<b>100,00</b>	<b>72,96</b>
<b>SA 0 / SA 1</b>	<b>(0) Nettoergebnis (21 - 22) / (1) Geldfluss operative Gebarung (31 - 32)</b>				<b>-100,00</b>	<b>-100,00</b>	<b>-72,96</b>	<b>-100,00</b>	<b>-100,00</b>	<b>-72,96</b>
<b>SA01</b>	<b>Saldo (01) Haushaltsrücklagen (230 - 240)</b>				<b>0,00</b>	<b>0,00</b>	<b>0,00</b>	<b>0,00</b>	<b>0,00</b>	<b>0,00</b>
<b>SA00</b>	<b>Saldo (00) Nettoergebnis nach Haushaltsrücklagen (Saldo 0 + Saldo 01)</b>				<b>-100,00</b>	<b>-100,00</b>	<b>-72,96</b>			
<b>Investive Gebarung</b>										
<b>SU 33</b>	<b>Summe Einzahlungen investive Gebarung</b>							<b>0,00</b>	<b>0,00</b>	<b>0,00</b>
<b>SU 34</b>	<b>Summe Auszahlungen investive Gebarung</b>							<b>0,00</b>	<b>0,00</b>	<b>0,00</b>

	MVAG	VC QU	Ergebnisvoranschlag			Finanzierungsvoranschlag					
			EH	FH	VA 2024	VA 2023	RA 2022	VA 2024	VA 2023	RA 2022	
SA2			Saldo (2) Geldfluss aus der Investiven Gebarung (33 – 34)						0,00	0,00	0,00
SA3			Saldo (3) Nettofinanzierungssaldo (Saldo 1 + Saldo 2)						-100,00	-100,00	-72,96
<b>Finanzierungstätigkeit</b>											
SU 35			Summe Einzahlungen aus der Finanzierungstätigkeit						0,00	0,00	0,00
SU 36			Summe Auszahlungen aus der Finanzierungstätigkeit						0,00	0,00	0,00
SA4			Saldo (4) Geldfluss aus der Finanzierungstätigkeit (35 – 36)						0,00	0,00	0,00
SA5			Saldo (5) Geldfluss aus der voranschlagswirksamen Gebarung (Saldo 3 + Saldo 4)						-100,00	-100,00	-72,96
<b>63 Schutzwasserbau</b>											
<b>633 Wildbachverbauung</b>											
<b>633000 Wildbachverbauung</b>											
<b>Operative Gebarung</b>											
SU 21 / 31			Summe Erträge / Einzahlungen operative Gebarung			0,00	0,00	0,00	0,00	0,00	0,00
1/633000-618000			Instandhaltung von sonstigen Anlagen	2224	3224	24		10.000,00		10.000,00	
SU 22 / 32			Summe Aufwendungen / Auszahlungen operative Gebarung			0,00	10.000,00	0,00	0,00	10.000,00	0,00
SA 0 / SA 1			(0) Nettoergebnis (21 - 22) / (1) Geldfluss operative Gebarung (31 – 32)			0,00	-10.000,00	0,00	0,00	-10.000,00	0,00
SA01			Saldo (01) Haushaltsrücklagen (230 - 240)			0,00	0,00	0,00	0,00	0,00	0,00
SA00			Saldo (00) Nettoergebnis nach Haushaltsrücklagen (Saldo 0 + Saldo 01)			0,00	-10.000,00	0,00			
<b>Investive Gebarung</b>											
SU 33			Summe Einzahlungen investive Gebarung						0,00	0,00	0,00
SU 34			Summe Auszahlungen investive Gebarung						0,00	0,00	0,00
SA2			Saldo (2) Geldfluss aus der Investiven Gebarung (33 – 34)						0,00	0,00	0,00
SA3			Saldo (3) Nettofinanzierungssaldo (Saldo 1 + Saldo 2)						0,00	-10.000,00	0,00
<b>Finanzierungstätigkeit</b>											
SU 35			Summe Einzahlungen aus der Finanzierungstätigkeit						0,00	0,00	0,00
SU 36			Summe Auszahlungen aus der Finanzierungstätigkeit						0,00	0,00	0,00
SA4			Saldo (4) Geldfluss aus der Finanzierungstätigkeit (35 – 36)						0,00	0,00	0,00
SA5			Saldo (5) Geldfluss aus der voranschlagswirksamen Gebarung (Saldo 3 + Saldo 4)						0,00	-10.000,00	0,00
<b>634 Lawinenschutzbauten</b>											
<b>634000 Felssturzsicherung</b>											
<b>Operative Gebarung</b>											
6/634000+829910			Zuführung operative Gebarung	2116	3116	1	18			15.000,00	15.000,00
6/634000+899000			Entnahmen aus Verrechnungsrücklagen zwischen operativer Gebarung und Projekten	2116		1		10.000,00			
SU 21 / 31			Summe Erträge / Einzahlungen operative Gebarung			10.000,00	0,00	15.000,00	0,00	0,00	15.000,00

		MVAG VC QU			Ergebnisvoranschlag			Finanzierungsvoranschlag		
		EH	FH		VA 2024	VA 2023	RA 2022	VA 2024	VA 2023	RA 2022
1/634000-650000	Zinsen für Finanzschulden in Euro	2241	3241	25	200,00			200,00		
1/634000-729910	Zuführung investive Gebarung	2225	3225	24			15.000,00			15.000,00
<b>SU 22 / 32</b>	<b>Summe Aufwendungen / Auszahlungen operative Gebarung</b>				<b>200,00</b>	<b>0,00</b>	<b>15.000,00</b>	<b>200,00</b>	<b>0,00</b>	<b>15.000,00</b>
<b>SA 0 / SA 1</b>	<b>(0) Nettoergebnis (21 - 22) / (1) Geldfluss operative Gebarung (31 - 32)</b>				<b>9.800,00</b>	<b>0,00</b>	<b>0,00</b>	<b>-200,00</b>	<b>0,00</b>	<b>0,00</b>
<b>SA01</b>	<b>Saldo (01) Haushaltsrücklagen (230 - 240)</b>				<b>0,00</b>	<b>0,00</b>	<b>0,00</b>	<b>0,00</b>	<b>0,00</b>	<b>0,00</b>
<b>SA00</b>	<b>Saldo (00) Nettoergebnis nach Haushaltsrücklagen (Saldo 0 + Saldo 01)</b>				<b>9.800,00</b>	<b>0,00</b>	<b>0,00</b>			
<b>Investive Gebarung</b>										
6/634000+300000	Kapitaltransfers von Bund, Bundesfonds und Bundeskammern (60%)		3331	1 33				240.000,00	240.000,00	
6/634000+301000	Kapitaltransfers von Ländern, Landesfonds und Landeskammern (15%)		3331	1 33				60.000,00	60.000,00	
6/634000+307000	Kapitaltransfers von privaten Haushalten und privaten Organisationen ohne Erwerbszweck und andere		3334	1 34				90.000,00	100.000,00	
<b>SU 33</b>	<b>Summe Einzahlungen investive Gebarung</b>							<b>390.000,00</b>	<b>400.000,00</b>	<b>0,00</b>
5/634000-006000	Sonstige Grundstückseinrichtungen		3412	1 40				368.000,00	400.000,00	15.000,00
<b>SU 34</b>	<b>Summe Auszahlungen investive Gebarung</b>							<b>368.000,00</b>	<b>400.000,00</b>	<b>15.000,00</b>
<b>SA2</b>	<b>Saldo (2) Geldfluss aus der Investiven Gebarung (33 - 34)</b>							<b>22.000,00</b>	<b>0,00</b>	<b>-15.000,00</b>
<b>SA3</b>	<b>Saldo (3) Nettofinanzierungssaldo (Saldo 1 + Saldo 2)</b>							<b>21.800,00</b>	<b>0,00</b>	<b>-15.000,00</b>
<b>Finanzierungstätigkeit</b>										
<b>SU 35</b>	<b>Summe Einzahlungen aus der Finanzierungstätigkeit</b>							<b>0,00</b>	<b>0,00</b>	<b>0,00</b>
<b>SU 36</b>	<b>Summe Auszahlungen aus der Finanzierungstätigkeit</b>							<b>0,00</b>	<b>0,00</b>	<b>0,00</b>
<b>SA4</b>	<b>Saldo (4) Geldfluss aus der Finanzierungstätigkeit (35 - 36)</b>							<b>0,00</b>	<b>0,00</b>	<b>0,00</b>
<b>SA5</b>	<b>Saldo (5) Geldfluss aus der voranschlagswirksamen Gebarung (Saldo 3 + Saldo 4)</b>							<b>21.800,00</b>	<b>0,00</b>	<b>-15.000,00</b>
<b>639</b>	<b>Sonstige Einrichtungen und Maßnahmen</b>									
<b>639000</b>	<b>Sonstige Einrichtungen und Maßnahmen</b>									
<b>Operative Gebarung</b>										
2/639000+861000	Transfers von Ländern, Landesfonds und Landeskammern Beitrag Betriebskosten Hochwasserschutz	2121	3121	15	5.000,00	6.000,00	4.950,28	5.000,00	6.000,00	4.950,28
<b>SU 21 / 31</b>	<b>Summe Erträge / Einzahlungen operative Gebarung</b>				<b>5.000,00</b>	<b>6.000,00</b>	<b>4.950,28</b>	<b>5.000,00</b>	<b>6.000,00</b>	<b>4.950,28</b>
1/639000-600000	Strom Hochwasserschutz	2222	3222	24	3.800,00	2.500,00	1.639,05	3.800,00	2.500,00	1.639,05
1/639000-614000	Stadtmauer Instandhaltung	2224	3224	24			6.110,88			6.110,88
1/639000-618000	Instandhaltung Hochwasserschutz	2224	3224	24	300,00	1.000,00	1.042,04	300,00	1.000,00	264,03
1/639000-631000	Telefon, Telegraf, Telex Hochwasser	2222	3222	24	500,00	300,00	466,15	500,00	300,00	450,00
1/639000-650000	Kreditzinsen	2241	3241	25	81.700,00	46.500,00	21.883,70	81.700,00	46.500,00	21.883,70
1/639000-680000	Planmäßige Abschreibung	2226			6.800,00	6.800,00	6.786,00			
1/639000-700000	Dienstbarkeitsvertrag Via Donau	2223	3223	24		30.000,00			30.000,00	

		MVAG VC QU			Ergebnisvoranschlag			Finanzierungsvoranschlag		
		EH	FH		VA 2024	VA 2023	RA 2022	VA 2024	VA 2023	RA 2022
1/639000-720200	Personalkostersätze an Bauhof	2225	3225	24	63.800,00	3.700,00	2.476,85	63.800,00	3.700,00	2.476,85
<b>SU 22 / 32</b>	<b>Summe Aufwendungen / Auszahlungen operative Gebarung</b>				<b>156.900,00</b>	<b>90.800,00</b>	<b>40.404,67</b>	<b>150.100,00</b>	<b>84.000,00</b>	<b>32.824,51</b>
<b>SA 0 / SA 1</b>	<b>(0) Nettoergebnis (21 - 22) / (1) Geldfluss operative Gebarung (31 - 32)</b>				<b>-151.900,00</b>	<b>-84.800,00</b>	<b>-35.454,39</b>	<b>-145.100,00</b>	<b>-78.000,00</b>	<b>-27.874,23</b>
<b>SA01</b>	<b>Saldo (01) Haushaltsrücklagen (230 - 240)</b>				<b>0,00</b>	<b>0,00</b>	<b>0,00</b>	<b>0,00</b>	<b>0,00</b>	<b>0,00</b>
<b>SA00</b>	<b>Saldo (00) Nettoergebnis nach Haushaltsrücklagen (Saldo 0 + Saldo 01)</b>				<b>-151.900,00</b>	<b>-84.800,00</b>	<b>-35.454,39</b>			
<b>Investive Gebarung</b>										
<b>SU 33</b>	<b>Summe Einzahlungen investive Gebarung</b>							<b>0,00</b>	<b>0,00</b>	<b>0,00</b>
1/639000-070000	Hochwasserschutz Lizenzkosten (div. EDV Programme)		3411	2 42				100,00		24,75
<b>SU 34</b>	<b>Summe Auszahlungen investive Gebarung</b>							<b>100,00</b>	<b>0,00</b>	<b>24,75</b>
<b>SA2</b>	<b>Saldo (2) Geldfluss aus der Investiven Gebarung (33 - 34)</b>							<b>-100,00</b>	<b>0,00</b>	<b>-24,75</b>
<b>SA3</b>	<b>Saldo (3) Nettofinanzierungssaldo (Saldo 1 + Saldo 2)</b>							<b>-145.200,00</b>	<b>-78.000,00</b>	<b>-27.898,98</b>
<b>Finanzierungstätigkeit</b>										
<b>SU 35</b>	<b>Summe Einzahlungen aus der Finanzierungstätigkeit</b>							<b>0,00</b>	<b>0,00</b>	<b>0,00</b>
1/639000-346000	Tilgung von Bankdarlehen Hochwasserschutz		3614	65				57.600,00	63.200,00	62.536,50
<b>SU 36</b>	<b>Summe Auszahlungen aus der Finanzierungstätigkeit</b>							<b>57.600,00</b>	<b>63.200,00</b>	<b>62.536,50</b>
<b>SA4</b>	<b>Saldo (4) Geldfluss aus der Finanzierungstätigkeit (35 - 36)</b>							<b>-57.600,00</b>	<b>-63.200,00</b>	<b>-62.536,50</b>
<b>SA5</b>	<b>Saldo (5) Geldfluss aus der voranschlagswirksamen Gebarung (Saldo 3 + Saldo 4)</b>							<b>-202.800,00</b>	<b>-141.200,00</b>	<b>-90.435,48</b>
<b>64</b>	<b>Straßenverkehr</b>									
<b>640</b>	<b>Einrichtungen und Maßnahmen nach der Straßenverkehrsordnu</b>									
<b>640000</b>	<b>Einrichtungen und Maßnahmen nach der Straßenverkehrsordni</b>									
<b>Operative Gebarung</b>										
2/640000+829000	Versicherungsersätze	2116	3116	18		2.500,00	82,17		2.500,00	82,17
2/640000+868000	Gemeindestraßenstrafen	2124	3124	16	45.000,00	45.000,00	28.361,50	45.000,00	45.000,00	28.361,50
<b>SU 21 / 31</b>	<b>Summe Erträge / Einzahlungen operative Gebarung</b>				<b>45.000,00</b>	<b>47.500,00</b>	<b>28.443,67</b>	<b>45.000,00</b>	<b>47.500,00</b>	<b>28.443,67</b>
1/640000-680000	Planmäßige Abschreibung	2226			1.500,00	1.600,00	1.659,53			
1/640000-722000	OrganstrfverfügungenRückersstattungen Rückersätze von Erträgen	2225	3225	24	100,00	400,00	84,00	100,00	400,00	84,00
1/640000-728000	Entgelte für MOKIS Supportpauschale	2225	3225	24	2.500,00	4.000,00	3.336,00	2.500,00	4.000,00	3.336,00
<b>SU 22 / 32</b>	<b>Summe Aufwendungen / Auszahlungen operative Gebarung</b>				<b>4.100,00</b>	<b>6.000,00</b>	<b>5.079,53</b>	<b>2.600,00</b>	<b>4.400,00</b>	<b>3.420,00</b>
<b>SA 0 / SA 1</b>	<b>(0) Nettoergebnis (21 - 22) / (1) Geldfluss operative Gebarung (31 - 32)</b>				<b>40.900,00</b>	<b>41.500,00</b>	<b>23.364,14</b>	<b>42.400,00</b>	<b>43.100,00</b>	<b>25.023,67</b>
<b>SA01</b>	<b>Saldo (01) Haushaltsrücklagen (230 - 240)</b>				<b>0,00</b>	<b>0,00</b>	<b>0,00</b>	<b>0,00</b>	<b>0,00</b>	<b>0,00</b>
<b>SA00</b>	<b>Saldo (00) Nettoergebnis nach Haushaltsrücklagen (Saldo 0 + Saldo 01)</b>				<b>40.900,00</b>	<b>41.500,00</b>	<b>23.364,14</b>			
<b>Investive Gebarung</b>										
<b>SU 33</b>	<b>Summe Einzahlungen investive Gebarung</b>							<b>0,00</b>	<b>0,00</b>	<b>0,00</b>
<b>SU 34</b>	<b>Summe Auszahlungen investive Gebarung</b>							<b>0,00</b>	<b>0,00</b>	<b>0,00</b>

		MVAG		VC QU	Ergebnisvoranschlag			Finanzierungsvoranschlag		
		EH	FH		VA 2024	VA 2023	RA 2022	VA 2024	VA 2023	RA 2022
SA2	Saldo (2) Geldfluss aus der Investiven Gebarung (33 – 34)							0,00	0,00	0,00
SA3	Saldo (3) Nettofinanzierungssaldo (Saldo 1 + Saldo 2)							42.400,00	43.100,00	25.023,67
<b>Finanzierungstätigkeit</b>										
SU 35	Summe Einzahlungen aus der Finanzierungstätigkeit							0,00	0,00	0,00
SU 36	Summe Auszahlungen aus der Finanzierungstätigkeit							0,00	0,00	0,00
SA4	Saldo (4) Geldfluss aus der Finanzierungstätigkeit (35 – 36)							0,00	0,00	0,00
SA5	Saldo (5) Geldfluss aus der voranschlagswirksamen Gebarung (Saldo 3 + Saldo 4)							42.400,00	43.100,00	25.023,67
<b>65</b>	<b>Schienerverkehr</b>									
<b>650</b>	<b>Eisenbahnen</b>									
<b>650000</b>	<b>Eisenbahnkreuzung</b>									
<b>Operative Gebarung</b>										
2/650000+813000	Erträge aus der Auflösung von Investitionszuschüssen (Kapitaltransfers)		2127		1.600,00	900,00	917,24			
2/650000+816000	Kostenbeiträge Instandhaltung Weißenkirchen km10,379 Dürnstein	2114	3114	13	1.200,00	2.900,00		1.200,00	2.900,00	
6/650000+829910	Zuführung operative Gebarung	2116	3116	1 18			44.027,36			44.027,36
2/650000+829910	Zuführung aus Investiver Gebarung	2116	3116	18		22.100,00			22.100,00	
<b>SU 21 / 31</b>	<b>Summe Erträge / Einzahlungen operative Gebarung</b>				<b>2.800,00</b>	<b>25.900,00</b>	<b>44.944,60</b>	<b>1.200,00</b>	<b>25.000,00</b>	<b>44.027,36</b>
1/650000-619000	Instandhaltung von Sonderanlagen, Eisenbahnkreuzung Inbetriebhaltekosten	2224	3224	24	4.000,00	3.500,00	2.347,23	4.000,00	3.500,00	2.347,23
1/650000-680000	Planmäßige Abschreibung		2226		2.200,00	2.200,00	2.277,55			
1/650000-729910	Zuführung investive Gebarung	2225	3225	24			44.027,36			44.027,36
5/650000-729910	Zuführung in die operative Gebarung	2225	3225	1 24		22.200,00			22.200,00	
<b>SU 22 / 32</b>	<b>Summe Aufwendungen / Auszahlungen operative Gebarung</b>				<b>6.200,00</b>	<b>27.900,00</b>	<b>48.652,14</b>	<b>4.000,00</b>	<b>25.700,00</b>	<b>46.374,59</b>
<b>SA 0 / SA 1</b>	<b>(0) Nettoergebnis (21 - 22) / (1) Geldfluss operative Gebarung (31 – 32)</b>				<b>-3.400,00</b>	<b>-2.000,00</b>	<b>-3.707,54</b>	<b>-2.800,00</b>	<b>-700,00</b>	<b>-2.347,23</b>
<b>SA01</b>	<b>Saldo (01) Haushaltsrücklagen (230 - 240)</b>				<b>0,00</b>	<b>0,00</b>	<b>0,00</b>	<b>0,00</b>	<b>0,00</b>	<b>0,00</b>
<b>SA00</b>	<b>Saldo (00) Nettoergebnis nach Haushaltsrücklagen (Saldo 0 + Saldo 01)</b>				<b>-3.400,00</b>	<b>-2.000,00</b>	<b>-3.707,54</b>			
<b>Investive Gebarung</b>										
6/650000+301000	Kapitaltransfers von Ländern, Landesfonds und Landeskammern		3331	1 33						29.351,57
6/650000+302000	Kapitaltransfers von Gemeinden, Gemeindeverbänden (ohne marktbestimmte Tätigkeit) und Gemeindefonds		3331	1 33					22.200,00	
<b>SU 33</b>	<b>Summe Einzahlungen investive Gebarung</b>							<b>0,00</b>	<b>22.200,00</b>	<b>29.351,57</b>
5/650000-050000	Sonderanlagen		3412	1 40						73.378,93
<b>SU 34</b>	<b>Summe Auszahlungen investive Gebarung</b>							<b>0,00</b>	<b>0,00</b>	<b>73.378,93</b>
<b>SA2</b>	<b>Saldo (2) Geldfluss aus der Investiven Gebarung (33 – 34)</b>							<b>0,00</b>	<b>22.200,00</b>	<b>-44.027,36</b>



		MVAG VC QU		Ergebnisvoranschlag			Finanzierungsvoranschlag		
		EH	FH	VA 2024	VA 2023	RA 2022	VA 2024	VA 2023	RA 2022
<b>SA3</b>	<b>Saldo (3) Nettofinanzierungssaldo (Saldo 1 + Saldo 2)</b>						-2.800,00	21.500,00	-46.374,59
<b>Finanzierungstätigkeit</b>									
<b>SU 35</b>	<b>Summe Einzahlungen aus der Finanzierungstätigkeit</b>						0,00	0,00	0,00
<b>SU 36</b>	<b>Summe Auszahlungen aus der Finanzierungstätigkeit</b>						0,00	0,00	0,00
<b>SA4</b>	<b>Saldo (4) Geldfluss aus der Finanzierungstätigkeit (35 – 36)</b>						0,00	0,00	0,00
<b>SA5</b>	<b>Saldo (5) Geldfluss aus der voranschlagswirksamen Gebarung (Saldo 3 + Saldo 4)</b>						-2.800,00	21.500,00	-46.374,59

	MVAG		VC QU	Ergebnisvoranschlag			Finanzierungsvoranschlag		
	EH	FH		VA 2024	VA 2023	RA 2022	VA 2024	VA 2023	RA 2022
<b>7 Wirtschaftsförderung</b>									
<b>71</b>	<b>Grundlagenverbesserung in der Land- und Forstwirtschaft</b>								
<b>710</b>	<b>Land- und forstwirtschaftlicher Wegebau</b>								
<b>710000</b>	<b>Land- und forstwirtschaftlicher Wegebau</b>								
<b>Operative Gebarung</b>									
2/710000+813000	Erträge aus der Auflösung von Investitionszuschüssen (Kapitaltransfers)	2127			1.000,00	700,00	858,66		
2/710000+867000	Transfers von privaten Organisationen ohne Erwerbszweck (Agrargemeinschaften)	2124	3124	16	600,00	1.700,00		600,00	1.700,00
2/710000+868000	Transfers von privaten Haushalten	2124	3124	16					2.000,00
6/710000+871000	Bedarfszuweisungen	2121	3121	1 33	4.000,00	6.300,00	4.500,00	4.000,00	6.300,00
<b>SU 21 / 31</b>	<b>Summe Erträge / Einzahlungen operative Gebarung</b>				<b>5.600,00</b>	<b>8.700,00</b>	<b>5.358,66</b>	<b>4.600,00</b>	<b>8.000,00</b>
1/710000-611000	Instandhaltung von Güterwegen	2224	3224	24	1.500,00	1.500,00	34.859,86	1.500,00	1.500,00
1/710000-680000	Planmäßige Abschreibung	2226			108.700,00	108.200,00	116.133,73		
1/710000-720200	Personalkostersätze an Bauhof	2225	3225	24	13.800,00	29.200,00	27.284,10	13.800,00	29.200,00
1/710000-752000	Transfers an Gemeinden, Gemeindeverbände (ohne marktbestimmte Tätigkeit) und Gemeindefonds	2231	3231	26		27.500,00			27.500,00
<b>SU 22 / 32</b>	<b>Summe Aufwendungen / Auszahlungen operative Gebarung</b>				<b>124.000,00</b>	<b>166.400,00</b>	<b>178.277,69</b>	<b>15.300,00</b>	<b>58.200,00</b>
<b>SA 0 / SA 1</b>	<b>(0) Nettoergebnis (21 - 22) / (1) Geldfluss operative Gebarung (31 - 32)</b>				<b>-118.400,00</b>	<b>-157.700,00</b>	<b>-172.919,03</b>	<b>-10.700,00</b>	<b>-50.200,00</b>
<b>SA01</b>	<b>Saldo (01) Haushaltsrücklagen (230 - 240)</b>				<b>0,00</b>	<b>0,00</b>	<b>0,00</b>	<b>0,00</b>	<b>0,00</b>
<b>SA00</b>	<b>Saldo (00) Nettoergebnis nach Haushaltsrücklagen (Saldo 0 + Saldo 01)</b>				<b>-118.400,00</b>	<b>-157.700,00</b>	<b>-172.919,03</b>		
<b>Investive Gebarung</b>									
6/710000+301000	KT Land		3331	1 33				2.000,00	6.300,00
6/710000+307000	nicht behobener Jagdpacht		3334	1 34				1.900,00	1.600,00
6/710000+307100	Kapitaltransfers von privaten Haushalten und privaten Organisationen ohne Erwerbszweck und andere		3334	1 34				2.200,00	2.000,00
<b>SU 33</b>	<b>Summe Einzahlungen investive Gebarung</b>							<b>6.100,00</b>	<b>9.900,00</b>
5/710000-002000	Güterwege/Straßenbauten		3412	1 40				16.000,00	28.000,00
<b>SU 34</b>	<b>Summe Auszahlungen investive Gebarung</b>							<b>16.000,00</b>	<b>28.000,00</b>
<b>SA2</b>	<b>Saldo (2) Geldfluss aus der Investiven Gebarung (33 - 34)</b>							<b>-9.900,00</b>	<b>-18.100,00</b>
<b>SA3</b>	<b>Saldo (3) Nettofinanzierungssaldo (Saldo 1 + Saldo 2)</b>							<b>-20.600,00</b>	<b>-68.300,00</b>
<b>Finanzierungstätigkeit</b>									
<b>SU 35</b>	<b>Summe Einzahlungen aus der Finanzierungstätigkeit</b>							<b>0,00</b>	<b>0,00</b>
<b>SU 36</b>	<b>Summe Auszahlungen aus der Finanzierungstätigkeit</b>							<b>0,00</b>	<b>0,00</b>

		MVAG VC QU			Ergebnisvoranschlag			Finanzierungsvoranschlag		
		EH	FH		VA 2024	VA 2023	RA 2022	VA 2024	VA 2023	RA 2022
SA4	Saldo (4) Geldfluss aus der Finanzierungstätigkeit (35 – 36)							0,00	0,00	0,00
SA5	Saldo (5) Geldfluss aus der voranschlagswirksamen Gebarung (Saldo 3 + Saldo 4)							-20.600,00	-68.300,00	-48.172,94
<b>74</b>	<b>Sonstige Förderung der Land- und Forstwirtschaft</b>									
<b>742</b>	<b>Produktionsförderung</b>									
<b>742000</b>	<b>Produktionsförderung</b>									
<b>Operative Gebarung</b>										
SU 21 / 31	Summe Erträge / Einzahlungen operative Gebarung				0,00	0,00	0,00	0,00	0,00	0,00
1/742000-728000	Ankaufsbeiträge an Zuchtthierhalter	2225	3225	24	100,00	100,00		100,00	100,00	
SU 22 / 32	Summe Aufwendungen / Auszahlungen operative Gebarung				100,00	100,00	0,00	100,00	100,00	0,00
SA 0 / SA 1	(0) Nettoergebnis (21 - 22) / (1) Geldfluss operative Gebarung (31 – 32)				-100,00	-100,00	0,00	-100,00	-100,00	0,00
SA01	Saldo (01) Haushaltsrücklagen (230 - 240)				0,00	0,00	0,00	0,00	0,00	0,00
SA00	Saldo (00) Nettoergebnis nach Haushaltsrücklagen (Saldo 0 + Saldo 01)				-100,00	-100,00	0,00			
<b>Investive Gebarung</b>										
SU 33	Summe Einzahlungen investive Gebarung							0,00	0,00	0,00
SU 34	Summe Auszahlungen investive Gebarung							0,00	0,00	0,00
SA2	Saldo (2) Geldfluss aus der Investiven Gebarung (33 – 34)							0,00	0,00	0,00
SA3	Saldo (3) Nettofinanzierungssaldo (Saldo 1 + Saldo 2)							-100,00	-100,00	0,00
<b>Finanzierungstätigkeit</b>										
SU 35	Summe Einzahlungen aus der Finanzierungstätigkeit							0,00	0,00	0,00
SU 36	Summe Auszahlungen aus der Finanzierungstätigkeit							0,00	0,00	0,00
SA4	Saldo (4) Geldfluss aus der Finanzierungstätigkeit (35 – 36)							0,00	0,00	0,00
SA5	Saldo (5) Geldfluss aus der voranschlagswirksamen Gebarung (Saldo 3 + Saldo 4)							-100,00	-100,00	0,00
<b>77</b>	<b>Förderung des Tourismus</b>									
<b>770</b>	<b>Einrichtungen zur Förderung des Tourismus</b>									
<b>770000</b>	<b>Einrichtungen zur Förderung des Tourismus</b>									
<b>Operative Gebarung</b>										
2/770000+816000	Rückersatz Tourismusverein an Gemeinde	2114	3114	13	1.000,00	1.000,00		1.000,00	1.000,00	
2/770000+863000	Beitrag AMS Förderung	2121	3121	15	1.500,00	6.000,00	1.487,00	1.500,00	6.000,00	1.487,00
SU 21 / 31	Summe Erträge / Einzahlungen operative Gebarung				2.500,00	7.000,00	1.487,00	2.500,00	7.000,00	1.487,00
1/770000-510000	Geldbezüge der Vertragsbediensteten der Verwaltung	2211	3211	20	3.200,00	2.900,00	2.618,31	3.200,00	2.900,00	2.618,31
1/770000-522000	Bezüge Angestellte, Nicht Ganzj. Besch.	2211	3211	20			2.434,87			2.434,87
1/770000-580000	DGB für Familienbeihilfen	2212	3212	20	200,00	200,00	122,84	200,00	200,00	122,84

		MVAG		VC QU	Ergebnisvoranschlag			Finanzierungsvoranschlag		
		EH	FH		VA 2024	VA 2023	RA 2022	VA 2024	VA 2023	RA 2022
1/770000-582000	Sonstige DGB zur Sozialen Sicherheit	2212	3212	20	700,00	700,00	696,79	700,00	700,00	696,79
1/770000-600000	Strom	2222	3222	24	8.200,00	4.000,00	1.653,77	8.200,00	4.000,00	1.653,77
1/770000-720000	Personalkostensätze Verwaltung	2225	3225	24	2.800,00	3.000,00	2.592,80	2.800,00	3.000,00	2.592,80
1/770000-720100	Verwaltungskostensätze	2225	3225	24	3.200,00	3.700,00	4.677,50	3.200,00	3.700,00	4.677,50
1/770000-720200	Personalkostensätze an Bauhof	2225	3225	24	800,00	84.400,00	46.799,01	800,00	84.400,00	46.799,01
1/770000-726000	Mitgliedsbeiträge an Institutionen	2225	3225	24	1.000,00	2.000,00		1.000,00	2.000,00	
<b>SU 22 / 32</b>	<b>Summe Aufwendungen / Auszahlungen operative Gebarung</b>				<b>20.100,00</b>	<b>100.900,00</b>	<b>61.595,89</b>	<b>20.100,00</b>	<b>100.900,00</b>	<b>61.595,89</b>
<b>SA 0 / SA 1</b>	<b>(0) Nettoergebnis (21 - 22) / (1) Geldfluss operative Gebarung (31 – 32)</b>				<b>-17.600,00</b>	<b>-93.900,00</b>	<b>-60.108,89</b>	<b>-17.600,00</b>	<b>-93.900,00</b>	<b>-60.108,89</b>
<b>SA01</b>	<b>Saldo (01) Haushaltsrücklagen (230 - 240)</b>				<b>0,00</b>	<b>0,00</b>	<b>0,00</b>	<b>0,00</b>	<b>0,00</b>	<b>0,00</b>
<b>SA00</b>	<b>Saldo (00) Nettoergebnis nach Haushaltsrücklagen (Saldo 0 + Saldo 01)</b>				<b>-17.600,00</b>	<b>-93.900,00</b>	<b>-60.108,89</b>			
<b>Investive Gebarung</b>										
<b>SU 33</b>	<b>Summe Einzahlungen investive Gebarung</b>							<b>0,00</b>	<b>0,00</b>	<b>0,00</b>
<b>SU 34</b>	<b>Summe Auszahlungen investive Gebarung</b>							<b>0,00</b>	<b>0,00</b>	<b>0,00</b>
<b>SA2</b>	<b>Saldo (2) Geldfluss aus der Investiven Gebarung (33 – 34)</b>							<b>0,00</b>	<b>0,00</b>	<b>0,00</b>
<b>SA3</b>	<b>Saldo (3) Nettofinanzierungssaldo (Saldo 1 + Saldo 2)</b>							<b>-17.600,00</b>	<b>-93.900,00</b>	<b>-60.108,89</b>
<b>Finanzierungstätigkeit</b>										
<b>SU 35</b>	<b>Summe Einzahlungen aus der Finanzierungstätigkeit</b>							<b>0,00</b>	<b>0,00</b>	<b>0,00</b>
<b>SU 36</b>	<b>Summe Auszahlungen aus der Finanzierungstätigkeit</b>							<b>0,00</b>	<b>0,00</b>	<b>0,00</b>
<b>SA4</b>	<b>Saldo (4) Geldfluss aus der Finanzierungstätigkeit (35 – 36)</b>							<b>0,00</b>	<b>0,00</b>	<b>0,00</b>
<b>SA5</b>	<b>Saldo (5) Geldfluss aus der voranschlagswirksamen Gebarung (Saldo 3 + Saldo 4)</b>							<b>-17.600,00</b>	<b>-93.900,00</b>	<b>-60.108,89</b>
<b>771</b>	<b>Maßnahmen zur Förderung des Tourismus</b>									
<b>771000</b>	<b>Maßnahmen zur Förderung des Tourismus</b>									
<b>Operative Gebarung</b>										
2/771000+808010	Einkaufstaschen Dürnstein	2116	3116	16	100,00	100,00		100,00	100,00	
2/771000+813000	Erträge aus der Auflösung von Investitionszuschüssen (Kapitaltransfers)	2127			13.600,00	11.700,00	11.710,38			
2/771000+816000	Kostenbeiträge von Betrieben	2114	3114	13	3.500,00	3.500,00	3.489,45	3.500,00	3.500,00	3.466,61
6/771000+829910	Zuführung operative Gebarung	2116	3116	1 18			30.556,14			30.556,14
2/771000+861000	Förderung Projekt (innen-Außen) Dorf- und Stadterneuerung	2121	3121	15			5.000,00			5.000,00
<b>SU 21 / 31</b>	<b>Summe Erträge / Einzahlungen operative Gebarung</b>				<b>17.200,00</b>	<b>15.300,00</b>	<b>50.755,97</b>	<b>3.600,00</b>	<b>3.600,00</b>	<b>39.022,75</b>
1/771000-400000	Ruhebänke	2221	3221	23	500,00	500,00		500,00	500,00	
1/771000-456000	Schreib-, Zeichen- u. Sonst. Bueromittel	2221	3221	23	100,00	600,00	21,60	100,00	600,00	21,60
1/771000-457000	Druckwerke (Zimmerverzeichnisse, Veranstaltungskalender)	2221	3221	23	7.500,00	5.000,00	5.040,00	7.500,00	5.000,00	2.450,00
1/771000-459000	Sonstige Verbrauchsgüter	2221	3221	23	100,00	100,00		100,00	100,00	
1/771000-618000	Instandhaltung von sonstigen Anlagen	2224	3224	24	2.000,00	3.200,00	6.286,92	2.000,00	3.200,00	6.286,92
1/771000-630000	Porto, Versandkosten (Prospekte)	2222	3222	24	100,00	100,00	42,70	100,00	100,00	42,70

		MVAG		VC QU	Ergebnisvoranschlag			Finanzierungsvoranschlag		
		EH	FH		VA 2024	VA 2023	RA 2022	VA 2024	VA 2023	RA 2022
1/771000-680000	Planmäßige Abschreibung	2226			19.500,00	19.500,00	19.577,64			
1/771000-700000	Miete Kopierer	2223	3223	24	700,00	700,00	653,80	700,00	700,00	653,80
1/771000-720000	Kostensätze an Verwaltung	2225	3225	24			1.728,53			1.728,53
1/771000-720100	Verwaltungskostensätze	2225	3225	24			3.118,33			3.118,33
1/771000-728000	Mitgliedsbeitrag Tourismusverein	2225	3225	24	100,00	500,00	1.250,00	100,00	500,00	1.250,00
1/771000-729000	Sonstige Ausgaben	2225	3225	24	4.000,00	4.000,00	5.416,04	4.000,00	4.000,00	5.416,04
1/771000-729910	Zuführung investive Gebarung	2225	3225	24			30.556,14			30.556,14
1/771000-757000	Beiträge an Fremdenverkehrsverkehrs und Vers.	2234	3234	27	15.100,00	13.500,00	13.477,37	15.100,00	13.500,00	13.477,37
<b>SU 22 / 32</b>	<b>Summe Aufwendungen / Auszahlungen operative Gebarung</b>				<b>49.700,00</b>	<b>47.700,00</b>	<b>87.169,07</b>	<b>30.200,00</b>	<b>28.200,00</b>	<b>65.001,43</b>
<b>SA 0 / SA 1</b>	<b>(0) Nettoergebnis (21 - 22) / (1) Geldfluss operative Gebarung (31 - 32)</b>				<b>-32.500,00</b>	<b>-32.400,00</b>	<b>-36.413,10</b>	<b>-26.600,00</b>	<b>-24.600,00</b>	<b>-25.978,68</b>
<b>SA01</b>	<b>Saldo (01) Haushaltsrücklagen (230 - 240)</b>				<b>0,00</b>	<b>0,00</b>	<b>0,00</b>	<b>0,00</b>	<b>0,00</b>	<b>0,00</b>
<b>SA00</b>	<b>Saldo (00) Nettoergebnis nach Haushaltsrücklagen (Saldo 0 + Saldo 01)</b>				<b>-32.500,00</b>	<b>-32.400,00</b>	<b>-36.413,10</b>			
<b>Investive Gebarung</b>										
<b>SU 33</b>	<b>Summe Einzahlungen investive Gebarung</b>							<b>0,00</b>	<b>0,00</b>	<b>0,00</b>
<b>SU 34</b>	<b>Summe Auszahlungen investive Gebarung</b>							<b>0,00</b>	<b>0,00</b>	<b>0,00</b>
<b>SA2</b>	<b>Saldo (2) Geldfluss aus der Investiven Gebarung (33 - 34)</b>							<b>0,00</b>	<b>0,00</b>	<b>0,00</b>
<b>SA3</b>	<b>Saldo (3) Nettofinanzierungssaldo (Saldo 1 + Saldo 2)</b>							<b>-26.600,00</b>	<b>-24.600,00</b>	<b>-25.978,68</b>
<b>Finanzierungstätigkeit</b>										
<b>SU 35</b>	<b>Summe Einzahlungen aus der Finanzierungstätigkeit</b>							<b>0,00</b>	<b>0,00</b>	<b>0,00</b>
<b>SU 36</b>	<b>Summe Auszahlungen aus der Finanzierungstätigkeit</b>							<b>0,00</b>	<b>0,00</b>	<b>0,00</b>
<b>SA4</b>	<b>Saldo (4) Geldfluss aus der Finanzierungstätigkeit (35 - 36)</b>							<b>0,00</b>	<b>0,00</b>	<b>0,00</b>
<b>SA5</b>	<b>Saldo (5) Geldfluss aus der voranschlagswirksamen Gebarung (Saldo 3 + Saldo 4)</b>							<b>-26.600,00</b>	<b>-24.600,00</b>	<b>-25.978,68</b>

	MVAG	VC QU	Ergebnisvoranschlag			Finanzierungsvoranschlag				
			EH	FH	VA 2024	VA 2023	RA 2022	VA 2024	VA 2023	RA 2022
<b>8 Dienstleistungen</b>										
<b>81</b>	<b>Öffentliche Einrichtungen (soweit nicht dem Abschnitt 85 zuzuordnen)</b>									
<b>812</b>	<b>WC-Anlagen</b>									
<b>812000</b>	<b>WC-Anlagen</b>									
<b>Operative Gebarung</b>										
2/812000+852000	WC - Benützungsg Gebühr P1	2113	3113	12	27.000,00	21.000,00	13.218,65	27.000,00	21.000,00	13.218,65
<b>SU 21 / 31</b>	<b>Summe Erträge / Einzahlungen operative Gebarung</b>				<b>27.000,00</b>	<b>21.000,00</b>	<b>13.218,65</b>	<b>27.000,00</b>	<b>21.000,00</b>	<b>13.218,65</b>
1/812000-454000	WC-Reinigungsmittel (D132 u. P1)	2221	3221	23	2.500,00	2.500,00	2.342,17	2.500,00	2.500,00	2.342,17
1/812000-523000	Bezüge Aushilfen (D132 u. P1)	2211	3211	20	7.600,00	7.400,00	6.585,02	7.600,00	7.400,00	6.585,02
1/812000-580000	DGB für Familienbeihilfen (D132 u. P1)	2212	3212	20	300,00	400,00	256,83	300,00	400,00	256,83
1/812000-582000	Sonstige DGB zur Sozialen Sicherheit (D132 u. P1)	2212	3212	20	1.700,00	2.200,00	1.480,91	1.700,00	2.200,00	1.480,91
1/812000-600000	Strom öffentliches WC -P1	2222	3222	24	1.000,00	1.000,00	439,34	1.000,00	1.000,00	439,34
1/812000-614000	Instandhaltung WC D132	2224	3224	24	100,00	300,00		100,00	300,00	
1/812000-614001	Reinigungsfirma	2224	3224	24	1.000,00		294,00	1.000,00		
1/812000-614010	Instandhaltung WC P1	2224	3224	24	500,00	100,00		500,00	100,00	
1/812000-680000	Planmäßige Abschreibung	2226			1.200,00	1.200,00	1.155,91			
1/812000-711000	Steuern und Abgaben	2225	3225	24	100,00	100,00	85,62	100,00	100,00	85,62
1/812000-728000	Assa Abloy Serviceleistungen P1	2225	3225	24	400,00	400,00		400,00	400,00	
1/812000-728010	Nayax Service	2225	3225	24	300,00			300,00		
1/812000-728100	Entgelte für sonstige Leistungen	2225	3225	24		500,00			500,00	
<b>SU 22 / 32</b>	<b>Summe Aufwendungen / Auszahlungen operative Gebarung</b>				<b>16.700,00</b>	<b>16.100,00</b>	<b>12.639,80</b>	<b>15.500,00</b>	<b>14.900,00</b>	<b>11.189,89</b>
<b>SA 0 / SA 1</b>	<b>(0) Nettoergebnis (21 - 22) / (1) Geldfluss operative Gebarung (31 - 32)</b>				<b>10.300,00</b>	<b>4.900,00</b>	<b>578,85</b>	<b>11.500,00</b>	<b>6.100,00</b>	<b>2.028,76</b>
<b>SA01</b>	<b>Saldo (01) Haushaltsrücklagen (230 - 240)</b>				<b>0,00</b>	<b>0,00</b>	<b>0,00</b>	<b>0,00</b>	<b>0,00</b>	<b>0,00</b>
<b>SA00</b>	<b>Saldo (00) Nettoergebnis nach Haushaltsrücklagen (Saldo 0 + Saldo 01)</b>				<b>10.300,00</b>	<b>4.900,00</b>	<b>578,85</b>			
<b>Investive Gebarung</b>										
<b>SU 33</b>	<b>Summe Einzahlungen investive Gebarung</b>							<b>0,00</b>	<b>0,00</b>	<b>0,00</b>
<b>SU 34</b>	<b>Summe Auszahlungen investive Gebarung</b>							<b>0,00</b>	<b>0,00</b>	<b>0,00</b>
<b>SA2</b>	<b>Saldo (2) Geldfluss aus der Investiven Gebarung (33 - 34)</b>							<b>0,00</b>	<b>0,00</b>	<b>0,00</b>
<b>SA3</b>	<b>Saldo (3) Nettofinanzierungssaldo (Saldo 1 + Saldo 2)</b>							<b>11.500,00</b>	<b>6.100,00</b>	<b>2.028,76</b>
<b>Finanzierungstätigkeit</b>										
<b>SU 35</b>	<b>Summe Einzahlungen aus der Finanzierungstätigkeit</b>							<b>0,00</b>	<b>0,00</b>	<b>0,00</b>
<b>SU 36</b>	<b>Summe Auszahlungen aus der Finanzierungstätigkeit</b>							<b>0,00</b>	<b>0,00</b>	<b>0,00</b>
<b>SA4</b>	<b>Saldo (4) Geldfluss aus der Finanzierungstätigkeit (35 - 36)</b>							<b>0,00</b>	<b>0,00</b>	<b>0,00</b>
<b>SA5</b>	<b>Saldo (5) Geldfluss aus der voranschlagswirksamen Gebarung (Saldo 3 + Saldo 4)</b>							<b>11.500,00</b>	<b>6.100,00</b>	<b>2.028,76</b>

		MVAG VC QU			Ergebnisvoranschlag			Finanzierungsvoranschlag		
		EH	FH		VA 2024	VA 2023	RA 2022	VA 2024	VA 2023	RA 2022
<b>813</b>	<b>Müllbeseitigung</b>									
<b>813000</b>	<b>Abfallabfuhr</b>									
<b>Operative Gebarung</b>										
2/813000+816000	Vergütung vom Gemeindeumweltverband	2114	3114	13	2.000,00	2.000,00	1.982,30	2.000,00	2.000,00	1.982,30
<b>SU 21 / 31</b>	<b>Summe Erträge / Einzahlungen operative Gebarung</b>				<b>2.000,00</b>	<b>2.000,00</b>	<b>1.982,30</b>	<b>2.000,00</b>	<b>2.000,00</b>	<b>1.982,30</b>
1/813000-680000	Planmäßige Abschreibung	2226			1.000,00	1.000,00	1.000,60			
1/813000-700100	Pacht	2223	3223	24	200,00	200,00	232,32	200,00	200,00	232,32
1/813000-728000	Entsorgung Tourismusabfall	2225	3225	24	6.500,00	6.100,00	6.519,75	6.500,00	6.100,00	6.519,75
<b>SU 22 / 32</b>	<b>Summe Aufwendungen / Auszahlungen operative Gebarung</b>				<b>7.700,00</b>	<b>7.300,00</b>	<b>7.752,67</b>	<b>6.700,00</b>	<b>6.300,00</b>	<b>6.752,07</b>
<b>SA 0 / SA 1</b>	<b>(0) Nettoergebnis (21 - 22) / (1) Geldfluss operative Gebarung (31 - 32)</b>				<b>-5.700,00</b>	<b>-5.300,00</b>	<b>-5.770,37</b>	<b>-4.700,00</b>	<b>-4.300,00</b>	<b>-4.769,77</b>
<b>SA01</b>	<b>Saldo (01) Haushaltsrücklagen (230 - 240)</b>				<b>0,00</b>	<b>0,00</b>	<b>0,00</b>	<b>0,00</b>	<b>0,00</b>	<b>0,00</b>
<b>SA00</b>	<b>Saldo (00) Nettoergebnis nach Haushaltsrücklagen (Saldo 0 + Saldo 01)</b>				<b>-5.700,00</b>	<b>-5.300,00</b>	<b>-5.770,37</b>			
<b>Investive Gebarung</b>										
<b>SU 33</b>	<b>Summe Einzahlungen investive Gebarung</b>							<b>0,00</b>	<b>0,00</b>	<b>0,00</b>
<b>SU 34</b>	<b>Summe Auszahlungen investive Gebarung</b>							<b>0,00</b>	<b>0,00</b>	<b>0,00</b>
<b>SA2</b>	<b>Saldo (2) Geldfluss aus der Investiven Gebarung (33 - 34)</b>							<b>0,00</b>	<b>0,00</b>	<b>0,00</b>
<b>SA3</b>	<b>Saldo (3) Nettofinanzierungssaldo (Saldo 1 + Saldo 2)</b>							<b>-4.700,00</b>	<b>-4.300,00</b>	<b>-4.769,77</b>
<b>Finanzierungstätigkeit</b>										
<b>SU 35</b>	<b>Summe Einzahlungen aus der Finanzierungstätigkeit</b>							<b>0,00</b>	<b>0,00</b>	<b>0,00</b>
<b>SU 36</b>	<b>Summe Auszahlungen aus der Finanzierungstätigkeit</b>							<b>0,00</b>	<b>0,00</b>	<b>0,00</b>
<b>SA4</b>	<b>Saldo (4) Geldfluss aus der Finanzierungstätigkeit (35 - 36)</b>							<b>0,00</b>	<b>0,00</b>	<b>0,00</b>
<b>SA5</b>	<b>Saldo (5) Geldfluss aus der voranschlagswirksamen Gebarung (Saldo 3 + Saldo 4)</b>							<b>-4.700,00</b>	<b>-4.300,00</b>	<b>-4.769,77</b>
<b>814</b>	<b>Straßenreinigung</b>									
<b>814000</b>	<b>Straßenreinigung</b>									
<b>Operative Gebarung</b>										
<b>SU 21 / 31</b>	<b>Summe Erträge / Einzahlungen operative Gebarung</b>				<b>0,00</b>	<b>0,00</b>	<b>0,00</b>	<b>0,00</b>	<b>0,00</b>	<b>0,00</b>
1/814000-455000	Winterdienst, Streumittel	2221	3221	23	2.500,00	2.500,00	2.698,69	2.500,00	2.500,00	2.698,69
1/814000-728000	Winterdienst, Schneeräumung	2225	3225	24	5.000,00	4.500,00	4.457,88	5.000,00	4.500,00	4.639,21
<b>SU 22 / 32</b>	<b>Summe Aufwendungen / Auszahlungen operative Gebarung</b>				<b>7.500,00</b>	<b>7.000,00</b>	<b>7.156,57</b>	<b>7.500,00</b>	<b>7.000,00</b>	<b>7.337,90</b>
<b>SA 0 / SA 1</b>	<b>(0) Nettoergebnis (21 - 22) / (1) Geldfluss operative Gebarung (31 - 32)</b>				<b>-7.500,00</b>	<b>-7.000,00</b>	<b>-7.156,57</b>	<b>-7.500,00</b>	<b>-7.000,00</b>	<b>-7.337,90</b>
<b>SA01</b>	<b>Saldo (01) Haushaltsrücklagen (230 - 240)</b>				<b>0,00</b>	<b>0,00</b>	<b>0,00</b>	<b>0,00</b>	<b>0,00</b>	<b>0,00</b>
<b>SA00</b>	<b>Saldo (00) Nettoergebnis nach Haushaltsrücklagen (Saldo 0 + Saldo 01)</b>				<b>-7.500,00</b>	<b>-7.000,00</b>	<b>-7.156,57</b>			
<b>Investive Gebarung</b>										
<b>SU 33</b>	<b>Summe Einzahlungen investive Gebarung</b>							<b>0,00</b>	<b>0,00</b>	<b>0,00</b>
<b>SU 34</b>	<b>Summe Auszahlungen investive Gebarung</b>							<b>0,00</b>	<b>0,00</b>	<b>0,00</b>
<b>SA2</b>	<b>Saldo (2) Geldfluss aus der Investiven Gebarung (33 - 34)</b>							<b>0,00</b>	<b>0,00</b>	<b>0,00</b>
<b>SA3</b>	<b>Saldo (3) Nettofinanzierungssaldo (Saldo 1 + Saldo 2)</b>							<b>-7.500,00</b>	<b>-7.000,00</b>	<b>-7.337,90</b>

	MVAG	VC QU	Ergebnisvoranschlag			Finanzierungsvoranschlag				
			EH	FH	VA 2024	VA 2023	RA 2022	VA 2024	VA 2023	RA 2022
<b>Finanzierungstätigkeit</b>										
<b>SU 35</b>			<b>Summe Einzahlungen aus der Finanzierungstätigkeit</b>					<b>0,00</b>	<b>0,00</b>	<b>0,00</b>
<b>SU 36</b>			<b>Summe Auszahlungen aus der Finanzierungstätigkeit</b>					<b>0,00</b>	<b>0,00</b>	<b>0,00</b>
<b>SA4</b>			<b>Saldo (4) Geldfluss aus der Finanzierungstätigkeit (35 – 36)</b>					<b>0,00</b>	<b>0,00</b>	<b>0,00</b>
<b>SA5</b>			<b>Saldo (5) Geldfluss aus der voranschlagswirksamen Gebarung (Saldo 3 + Saldo 4)</b>					<b>-7.500,00</b>	<b>-7.000,00</b>	<b>-7.337,90</b>
<b>815</b>			<b>Park- und Gartenanlagen, Kinderspielplätze</b>							
<b>815000</b>			<b>Parkanlagen</b>							
<b>Operative Gebarung</b>										
2/815000+813000			Erträge aus der Auflösung von Investitionszuschüssen (Kapitaltransfers)	2127		200,00				
6/815000+829910			Zuführung von der operativen Gebarung	2116	3116	1	18		2.100,00	2.100,00
<b>SU 21 / 31</b>			<b>Summe Erträge / Einzahlungen operative Gebarung</b>			<b>200,00</b>		<b>2.100,00</b>	<b>0,00</b>	<b>2.100,00</b>
1/815000-400000			Anschaffung von Hundekotsackspender	2221	3221	23		200,00	300,00	900,30
1/815000-613000			Instandhaltung von Grundstückseinrichtungen (Spielplätze)	2224	3224	24		5.000,00	1.500,00	814,08
1/815000-618000			Instandhaltung (Parkanlagen, Grünflächen)	2224	3224	24		5.000,00	200,00	
1/815000-680000			Planmäßige Abschreibung	2226				800,00	100,00	214,24
1/815000-729910			Zuführung in die Investive Gebarung	2225	3225	24			2.100,00	2.100,00
<b>SU 22 / 32</b>			<b>Summe Aufwendungen / Auszahlungen operative Gebarung</b>			<b>11.000,00</b>		<b>4.200,00</b>	<b>1.928,62</b>	<b>10.200,00</b>
<b>SA 0 / SA 1</b>			<b>(0) Nettoergebnis (21 - 22) / (1) Geldfluss operative Gebarung (31 – 32)</b>			<b>-10.800,00</b>		<b>-2.100,00</b>	<b>-1.928,62</b>	<b>-10.200,00</b>
<b>SA01</b>			<b>Saldo (01) Haushaltsrücklagen (230 - 240)</b>			<b>0,00</b>		<b>0,00</b>	<b>0,00</b>	<b>0,00</b>
<b>SA00</b>			<b>Saldo (00) Nettoergebnis nach Haushaltsrücklagen (Saldo 0 + Saldo 01)</b>			<b>-10.800,00</b>		<b>-2.100,00</b>	<b>-1.928,62</b>	<b>0,00</b>
<b>Investive Gebarung</b>										
6/815000+300000			Kapitaltransfers von Bund (Klar)	3331	1	33				17.500,00
6/815000+301000			Kapitaltransfers von Ländern (Natur im Garten, Bepflanzung)	3331	1	33				3.900,00
<b>SU 33</b>			<b>Summe Einzahlungen investive Gebarung</b>					<b>0,00</b>	<b>21.400,00</b>	<b>0,00</b>
1/815000-050000			Anschaffung für Sonderanlagen (Spielplätze und Parkanlagen)	3412	2	40		10.000,00		
5/815000-050000			Veranstaltungs- und Wohlfühlpark	3412	1	40				23.500,00
<b>SU 34</b>			<b>Summe Auszahlungen investive Gebarung</b>					<b>10.000,00</b>	<b>23.500,00</b>	<b>0,00</b>
<b>SA2</b>			<b>Saldo (2) Geldfluss aus der Investiven Gebarung (33 – 34)</b>					<b>-10.000,00</b>	<b>-2.100,00</b>	<b>0,00</b>
<b>SA3</b>			<b>Saldo (3) Nettofinanzierungssaldo (Saldo 1 + Saldo 2)</b>					<b>-20.200,00</b>	<b>-4.100,00</b>	<b>-1.714,38</b>
<b>Finanzierungstätigkeit</b>										
<b>SU 35</b>			<b>Summe Einzahlungen aus der Finanzierungstätigkeit</b>					<b>0,00</b>	<b>0,00</b>	<b>0,00</b>
<b>SU 36</b>			<b>Summe Auszahlungen aus der Finanzierungstätigkeit</b>					<b>0,00</b>	<b>0,00</b>	<b>0,00</b>
<b>SA4</b>			<b>Saldo (4) Geldfluss aus der Finanzierungstätigkeit (35 – 36)</b>					<b>0,00</b>	<b>0,00</b>	<b>0,00</b>



		MVAG VC QU			Ergebnisvoranschlag			Finanzierungsvoranschlag		
		EH	FH		VA 2024	VA 2023	RA 2022	VA 2024	VA 2023	RA 2022
<b>SA5</b>	<b>Saldo (5) Geldfluss aus der voranschlagswirksamen Gebarung (Saldo 3 + Saldo 4)</b>							<b>-20.200,00</b>	<b>-4.100,00</b>	<b>-1.714,38</b>
<b>816</b>	<b>Öffentliche Beleuchtung und öffentliche Uhren</b>									
<b>816000</b>	<b>Öffentliche Beleuchtung und Uhren</b>									
	<b>Operative Gebarung</b>									
2/816000+829000	Versicherungsersätze	2116	3116	18		2.800,00	2.662,80		2.800,00	2.662,80
6/816000+899000	Entnahmen aus Verrechnungsrücklagen zwischen operativer Gebarung und Projekten	2116		1	15.000,00					
<b>SU 21 / 31</b>	<b>Summe Erträge / Einzahlungen operative Gebarung</b>				<b>15.000,00</b>	<b>2.800,00</b>	<b>2.662,80</b>	<b>0,00</b>	<b>2.800,00</b>	<b>2.662,80</b>
1/816000-600000	Strom	2222	3222	24	48.700,00	10.500,00	6.852,60	48.700,00	10.500,00	6.852,60
1/816000-600100	Strom Parkplatz 1	2222	3222	24	500,00			500,00		
1/816000-619000	Instandhaltung der Straßenbeleuchtung	2224	3224	24	3.000,00	2.000,00	17.632,95	3.000,00	2.000,00	17.563,01
1/816000-680000	Planmäßige Abschreibung	2226			3.600,00	4.300,00	4.583,61			
1/816000-720200	Personalkostersätze an Bauhof	2225	3225	24	6.300,00	14.700,00	6.501,74	6.300,00	14.700,00	6.501,74
<b>SU 22 / 32</b>	<b>Summe Aufwendungen / Auszahlungen operative Gebarung</b>				<b>62.100,00</b>	<b>31.500,00</b>	<b>35.570,90</b>	<b>58.500,00</b>	<b>27.200,00</b>	<b>30.917,35</b>
<b>SA 0 / SA 1</b>	<b>(0) Nettoergebnis (21 - 22) / (1) Geldfluss operative Gebarung (31 - 32)</b>				<b>-47.100,00</b>	<b>-28.700,00</b>	<b>-32.908,10</b>	<b>-58.500,00</b>	<b>-24.400,00</b>	<b>-28.254,55</b>
<b>SA01</b>	<b>Saldo (01) Haushaltsrücklagen (230 - 240)</b>				<b>0,00</b>	<b>0,00</b>	<b>0,00</b>	<b>0,00</b>	<b>0,00</b>	<b>0,00</b>
<b>SA00</b>	<b>Saldo (00) Nettoergebnis nach Haushaltsrücklagen (Saldo 0 + Saldo 01)</b>				<b>-47.100,00</b>	<b>-28.700,00</b>	<b>-32.908,10</b>			
	<b>Investive Gebarung</b>									
<b>SU 33</b>	<b>Summe Einzahlungen investive Gebarung</b>							<b>0,00</b>	<b>0,00</b>	<b>0,00</b>
5/816000-005000	öffentliche Beleuchtung - Siedlungerweiterung UL (BA08,BA16,DPDC,Wielandl)		3412	1				15.000,00		
1/816000-050000	Sonderanlagen		3412	2 40						1.017,90
<b>SU 34</b>	<b>Summe Auszahlungen investive Gebarung</b>							<b>15.000,00</b>	<b>0,00</b>	<b>1.017,90</b>
<b>SA2</b>	<b>Saldo (2) Geldfluss aus der Investiven Gebarung (33 - 34)</b>							<b>-15.000,00</b>	<b>0,00</b>	<b>-1.017,90</b>
<b>SA3</b>	<b>Saldo (3) Nettofinanzierungssaldo (Saldo 1 + Saldo 2)</b>							<b>-73.500,00</b>	<b>-24.400,00</b>	<b>-29.272,45</b>
	<b>Finanzierungstätigkeit</b>									
<b>SU 35</b>	<b>Summe Einzahlungen aus der Finanzierungstätigkeit</b>							<b>0,00</b>	<b>0,00</b>	<b>0,00</b>
<b>SU 36</b>	<b>Summe Auszahlungen aus der Finanzierungstätigkeit</b>							<b>0,00</b>	<b>0,00</b>	<b>0,00</b>
<b>SA4</b>	<b>Saldo (4) Geldfluss aus der Finanzierungstätigkeit (35 - 36)</b>							<b>0,00</b>	<b>0,00</b>	<b>0,00</b>
<b>SA5</b>	<b>Saldo (5) Geldfluss aus der voranschlagswirksamen Gebarung (Saldo 3 + Saldo 4)</b>							<b>-73.500,00</b>	<b>-24.400,00</b>	<b>-29.272,45</b>
<b>817</b>	<b>Friedhöfe (einschließlich Einsegnungshallen und Krematorien)</b>									
<b>817000</b>	<b>Friedhöfe und Einsegnungshallen</b>									
	<b>Operative Gebarung</b>									
2/817000+852000	Grabstellengebühren	2113	3113	12	5.000,00	5.600,00	2.880,00	5.000,00	5.600,00	2.745,00

		MVAG		VC QU	Ergebnisvoranschlag			Finanzierungsvoranschlag		
		EH	FH		VA 2024	VA 2023	RA 2022	VA 2024	VA 2023	RA 2022
2/817000+852100	Begräbnis- und Leichenkammergebühren	2113	3113	12	4.000,00	4.000,00	4.490,00	4.000,00	4.000,00	4.280,00
<b>SU 21 / 31</b>	<b>Summe Erträge / Einzahlungen operative Gebarung</b>				<b>9.000,00</b>	<b>9.600,00</b>	<b>7.370,00</b>	<b>9.000,00</b>	<b>9.600,00</b>	<b>7.025,00</b>
1/817000-600000	Strom	2222	3222	24	3.100,00	300,00	191,91	3.100,00	300,00	191,91
1/817000-614000	Instandhaltung von Gebäuden	2224	3224	24	1.000,00	1.000,00	1.889,35	1.000,00	1.000,00	1.889,35
1/817000-680000	Planmäßige Abschreibung	2226			300,00	400,00	520,42			
1/817000-700100	Pacht Raz 235 KG OK	2223	3223	24	100,00	100,00	79,94	100,00	100,00	
1/817000-710000	Abgabe an Abfallwirtschaftsverband	2225	3225	24	1.100,00	1.100,00	1.119,91	1.100,00	1.100,00	1.119,91
1/817000-720200	Personalkostersätze an Bauhof	2225	3225	24	14.300,00	17.000,00	9.075,35	14.300,00	17.000,00	9.075,35
<b>SU 22 / 32</b>	<b>Summe Aufwendungen / Auszahlungen operative Gebarung</b>				<b>19.900,00</b>	<b>19.900,00</b>	<b>12.876,88</b>	<b>19.600,00</b>	<b>19.500,00</b>	<b>12.276,52</b>
<b>SA 0 / SA 1</b>	<b>(0) Nettoergebnis (21 - 22) / (1) Geldfluss operative Gebarung (31 - 32)</b>				<b>-10.900,00</b>	<b>-10.300,00</b>	<b>-5.506,88</b>	<b>-10.600,00</b>	<b>-9.900,00</b>	<b>-5.251,52</b>
<b>SA01</b>	<b>Saldo (01) Haushaltsrücklagen (230 - 240)</b>				<b>0,00</b>	<b>0,00</b>	<b>0,00</b>	<b>0,00</b>	<b>0,00</b>	<b>0,00</b>
<b>SA00</b>	<b>Saldo (00) Nettoergebnis nach Haushaltsrücklagen (Saldo 0 + Saldo 01)</b>				<b>-10.900,00</b>	<b>-10.300,00</b>	<b>-5.506,88</b>			
<b>Investive Gebarung</b>										
<b>SU 33</b>	<b>Summe Einzahlungen investive Gebarung</b>							<b>0,00</b>	<b>0,00</b>	<b>0,00</b>
1/817000-042000	Amts-, Betriebs- und Geschäftsausstattung		3415	2 41					2.500,00	
<b>SU 34</b>	<b>Summe Auszahlungen investive Gebarung</b>							<b>0,00</b>	<b>2.500,00</b>	<b>0,00</b>
<b>SA2</b>	<b>Saldo (2) Geldfluss aus der Investiven Gebarung (33 - 34)</b>							<b>0,00</b>	<b>-2.500,00</b>	<b>0,00</b>
<b>SA3</b>	<b>Saldo (3) Nettofinanzierungssaldo (Saldo 1 + Saldo 2)</b>							<b>-10.600,00</b>	<b>-12.400,00</b>	<b>-5.251,52</b>
<b>Finanzierungstätigkeit</b>										
<b>SU 35</b>	<b>Summe Einzahlungen aus der Finanzierungstätigkeit</b>							<b>0,00</b>	<b>0,00</b>	<b>0,00</b>
<b>SU 36</b>	<b>Summe Auszahlungen aus der Finanzierungstätigkeit</b>							<b>0,00</b>	<b>0,00</b>	<b>0,00</b>
<b>SA4</b>	<b>Saldo (4) Geldfluss aus der Finanzierungstätigkeit (35 - 36)</b>							<b>0,00</b>	<b>0,00</b>	<b>0,00</b>
<b>SA5</b>	<b>Saldo (5) Geldfluss aus der voranschlagswirksamen Gebarung (Saldo 3 + Saldo 4)</b>							<b>-10.600,00</b>	<b>-12.400,00</b>	<b>-5.251,52</b>
<b>82</b>	<b>Betriebsähnliche Einrichtungen und Betriebe</b>									
<b>820</b>	<b>Wirtschaftshöfe</b>									
<b>820000</b>	<b>Wirtschaftshöfe</b>									
<b>Operative Gebarung</b>										
2/820000+810000	Erträge Arbeitszeit Mitarbeiter	2114	3114	13	100,00	100,00	85,72	100,00	100,00	85,72
2/820000+816020	Personalkostensätze	2114	3114	13	303.300,00	342.500,00	300.134,81	303.300,00	342.500,00	300.134,81
2/820000+817000	Erträge aus der Auflösung von sonstigen Rückstellungen	2117			53.500,00					
2/820000+828000	Rückersätze von Ausgaben	2116	3116	18	100,00	500,00		100,00	500,00	
2/820000+829000	Schadenersatzleistung Versicherung	2116	3116	18		200,00			200,00	
2/820000+829100	Abfertigungsversicherung Bauhof	2116	3116	18			7.796,61			
2/820000+829200	Ersatzzahlung AUVA	2116	3116	18	3.000,00	8.000,00	7.234,22	3.000,00	8.000,00	7.234,22
2/820000+860000	Integrationsbeihilfe Bds.Sozialamt	2121	3121	15	6.000,00	6.000,00	6.000,00	6.000,00	6.000,00	6.000,00

		MVAG		VC QU	Ergebnisvoranschlag			Finanzierungsvoranschlag		
		EH	FH		VA 2024	VA 2023	RA 2022	VA 2024	VA 2023	RA 2022
6/820000+899001	Entnahmen aus Projekt FF Haus Verkauf	2116		1	120.000,00					
<b>SU 21 / 31</b>	<b>Summe Erträge / Einzahlungen operative Gebarung</b>				<b>486.000,00</b>	<b>357.300,00</b>	<b>321.251,36</b>	<b>312.500,00</b>	<b>357.300,00</b>	<b>313.454,75</b>
1/820000-400000	Dienstbekleidung	2221	3221	23	3.000,00	3.000,00	2.681,49	3.000,00	3.000,00	2.476,28
1/820000-400100	Kleinwerkzeuge	2221	3221	23	2.000,00	2.000,00	3.455,18	2.000,00	2.000,00	3.455,18
1/820000-400200	Geringwertige Wirtschaftsgüter (GWG)	2221	3221	23	1.000,00	500,00		1.000,00	500,00	
1/820000-454000	Reinigungsmittel	2221	3221	23	100,00	100,00		100,00	100,00	
1/820000-456000	sonstige Büromittel	2221	3221	23	100,00			100,00		
1/820000-459000	Sonstige Verbrauchsgüter	2221	3221	23	1.500,00	1.000,00	1.728,98	1.500,00	1.000,00	1.799,01
1/820000-511000	Geldbezüge der VB Handwerklicher Verwendung	2211	3211	20	343.100,00	289.500,00	265.646,35	343.100,00	289.500,00	265.646,35
1/820000-565000	Mehrleistungsvergütungen	2211	3211	20	5.000,00	3.900,00	3.125,78	5.000,00	3.900,00	3.125,78
1/820000-566000	Zuwendungen aus Anlass von Dienstjubiläen	2212	3212	20	12.700,00			12.700,00		
1/820000-580000	DGB für Familienbeihilfen	2212	3212	20	8.300,00	7.300,00	7.250,13	8.300,00	7.300,00	7.250,13
1/820000-582000	Sonstige DGB zur Sozialen Sicherheit	2212	3212	20	66.800,00	60.800,00	55.968,72	66.800,00	60.800,00	55.968,72
1/820000-591000	Dotierung von Rückstellungen für Abfertigungen	2214			7.900,00					
1/820000-592000	Dotierung von Rückstellungen für Jubiläumszuwendungen	2214			7.800,00	4.200,00	5.398,33			
1/820000-600000	Strom	2222	3222	24	25.400,00	12.200,00	13.077,11	25.400,00	12.200,00	11.618,41
1/820000-600300	Amtsgebäude Wärme	2222	3222	24		900,00			900,00	
1/820000-614000	Adaptierung Bauhof und Garten	2224	3224	24	1.500,00	1.500,00	1.650,26	1.500,00	1.500,00	1.583,92
1/820000-616000	Instandhaltung von Maschinen	2224	3224	24	1.000,00	1.000,00	850,32	1.000,00	1.000,00	997,97
1/820000-631000	Telefon, Telegraf, Telex	2222	3222	24	3.000,00	2.000,00	2.983,62	3.000,00	2.000,00	2.683,79
1/820000-670000	Abfertigungsversicherung	2222	3222	24	13.600,00	13.700,00	12.846,09	13.600,00	13.700,00	12.846,09
1/820000-680000	Planmäßige Abschreibung	2226			8.700,00	8.900,00	10.201,78			
1/820000-728000	Müllbeseitigung Bauhof	2225	3225	24	1.000,00	1.000,00	824,62	1.000,00	1.000,00	824,62
<b>SU 22 / 32</b>	<b>Summe Aufwendungen / Auszahlungen operative Gebarung</b>				<b>513.500,00</b>	<b>413.500,00</b>	<b>387.688,76</b>	<b>489.100,00</b>	<b>400.400,00</b>	<b>370.276,25</b>
<b>SA 0 / SA 1</b>	<b>(0) Nettoergebnis (21 - 22) / (1) Geldfluss operative Gebarung (31 - 32)</b>				<b>-27.500,00</b>	<b>-56.200,00</b>	<b>-66.437,40</b>	<b>-176.600,00</b>	<b>-43.100,00</b>	<b>-56.821,50</b>
5/820000-794001	Zuweisungen an zweckgebundene Haushaltsrücklagen	2401		1	120.000,00					
<b>SA01</b>	<b>Saldo (01) Haushaltsrücklagen (230 - 240)</b>				<b>-120.000,00</b>	<b>0,00</b>	<b>0,00</b>	<b>0,00</b>	<b>0,00</b>	<b>0,00</b>
<b>SA00</b>	<b>Saldo (00) Nettoergebnis nach Haushaltsrücklagen (Saldo 0 + Saldo 01)</b>				<b>-147.500,00</b>	<b>-56.200,00</b>	<b>-66.437,40</b>			
1/820000-100000	Ankauf von Gebrauchsgüter		3221	41				8.000,00		
<b>SU 22 / 32</b>	<b>Summe Aufwendungen / Auszahlungen operative Gebarung</b>				<b>0,00</b>	<b>0,00</b>	<b>0,00</b>	<b>8.000,00</b>	<b>0,00</b>	<b>0,00</b>
<b>Investive Gebarung</b>										
<b>SU 33</b>	<b>Summe Einzahlungen investive Gebarung</b>							<b>0,00</b>	<b>0,00</b>	<b>0,00</b>
1/820000-042000	Amts-, Betriebs- und Geschäftsausstattung		3415	2 41					1.000,00	130,84

		MVAG		VC QU	Ergebnisvoranschlag			Finanzierungsvoranschlag		
		EH	FH		VA 2024	VA 2023	RA 2022	VA 2024	VA 2023	RA 2022
1/820000-070000	Lizenzkosten (div. EDV Programme)		3411	2 42				100,00		24,75
<b>SU 34</b>	<b>Summe Auszahlungen investive Gebarung</b>							<b>100,00</b>	<b>1.000,00</b>	<b>155,59</b>
<b>SA2</b>	<b>Saldo (2) Geldfluss aus der Investiven Gebarung (33 – 34)</b>							<b>-100,00</b>	<b>-1.000,00</b>	<b>-155,59</b>
<b>SA3</b>	<b>Saldo (3) Nettofinanzierungssaldo (Saldo 1 + Saldo 2)</b>							<b>-184.700,00</b>	<b>-44.100,00</b>	<b>-56.977,09</b>
<b>Finanzierungstätigkeit</b>										
<b>SU 35</b>	<b>Summe Einzahlungen aus der Finanzierungstätigkeit</b>							<b>0,00</b>	<b>0,00</b>	<b>0,00</b>
<b>SU 36</b>	<b>Summe Auszahlungen aus der Finanzierungstätigkeit</b>							<b>0,00</b>	<b>0,00</b>	<b>0,00</b>
<b>SA4</b>	<b>Saldo (4) Geldfluss aus der Finanzierungstätigkeit (35 – 36)</b>							<b>0,00</b>	<b>0,00</b>	<b>0,00</b>
<b>SA5</b>	<b>Saldo (5) Geldfluss aus der voranschlagswirksamen Gebarung (Saldo 3 + Saldo 4)</b>							<b>-184.700,00</b>	<b>-44.100,00</b>	<b>-56.977,09</b>
<b>821</b>	<b>Fuhrpark</b>									
<b>821000</b>	<b>Fuhrpark</b>									
<b>Operative Gebarung</b>										
2/821000+803000	Veräußerungen von technischen Anlagen, 2116 Fahrzeugen und Maschinen			31		300,00				
<b>SU 21 / 31</b>	<b>Summe Erträge / Einzahlungen operative Gebarung</b>				<b>0,00</b>	<b>300,00</b>	<b>0,00</b>	<b>0,00</b>	<b>0,00</b>	<b>0,00</b>
1/821000-452000	Treibstoffe	2221	3221	23	6.000,00	6.000,00	6.896,63	6.000,00	6.000,00	8.268,84
1/821000-617000	Instandhaltung von Fahrzeugen	2224	3224	24	10.000,00	10.000,00	15.990,30	10.000,00	10.000,00	13.349,03
1/821000-670000	Versicherungen	2222	3222	24	2.900,00	2.600,00	2.032,06	2.900,00	2.600,00	2.032,06
1/821000-680000	Planmäßige Abschreibung	2226			9.100,00	10.100,00	10.226,58			
1/821000-700100	Miete Akku Elektorauto Kangoo	2223	3223	24	900,00	900,00	832,44	900,00	900,00	832,44
1/821000-710000	Öffentliche Abgaben	2225	3225	24	200,00	200,00	180,00	200,00	200,00	180,00
1/821000-729000	Sonstige Ausgaben	2225	3225	24	100,00			100,00		
<b>SU 22 / 32</b>	<b>Summe Aufwendungen / Auszahlungen operative Gebarung</b>				<b>29.200,00</b>	<b>29.800,00</b>	<b>36.158,01</b>	<b>20.100,00</b>	<b>19.700,00</b>	<b>24.662,37</b>
<b>SA 0 / SA 1</b>	<b>(0) Nettoergebnis (21 - 22) / (1) Geldfluss operative Gebarung (31 – 32)</b>				<b>-29.200,00</b>	<b>-29.500,00</b>	<b>-36.158,01</b>	<b>-20.100,00</b>	<b>-19.700,00</b>	<b>-24.662,37</b>
<b>SA01</b>	<b>Saldo (01) Haushaltsrücklagen (230 - 240)</b>				<b>0,00</b>	<b>0,00</b>	<b>0,00</b>	<b>0,00</b>	<b>0,00</b>	<b>0,00</b>
<b>SA00</b>	<b>Saldo (00) Nettoergebnis nach Haushaltsrücklagen (Saldo 0 + Saldo 01)</b>				<b>-29.200,00</b>	<b>-29.500,00</b>	<b>-36.158,01</b>			
<b>Investive Gebarung</b>										
2/821000+803000	Veräußerungen von technischen Anlagen, Fahrzeugen und Maschinen		3314	31					300,00	
<b>SU 33</b>	<b>Summe Einzahlungen investive Gebarung</b>							<b>0,00</b>	<b>300,00</b>	<b>0,00</b>
1/821000-040000	Fahrzeuge		3414	2 41						2.547,17
<b>SU 34</b>	<b>Summe Auszahlungen investive Gebarung</b>							<b>0,00</b>	<b>0,00</b>	<b>2.547,17</b>
<b>SA2</b>	<b>Saldo (2) Geldfluss aus der Investiven Gebarung (33 – 34)</b>							<b>0,00</b>	<b>300,00</b>	<b>-2.547,17</b>
<b>SA3</b>	<b>Saldo (3) Nettofinanzierungssaldo (Saldo 1 + Saldo 2)</b>							<b>-20.100,00</b>	<b>-19.400,00</b>	<b>-27.209,54</b>
<b>Finanzierungstätigkeit</b>										
<b>SU 35</b>	<b>Summe Einzahlungen aus der Finanzierungstätigkeit</b>							<b>0,00</b>	<b>0,00</b>	<b>0,00</b>
<b>SU 36</b>	<b>Summe Auszahlungen aus der Finanzierungstätigkeit</b>							<b>0,00</b>	<b>0,00</b>	<b>0,00</b>

		MVAG VC QU			Ergebnisvoranschlag			Finanzierungsvoranschlag		
		EH	FH		VA 2024	VA 2023	RA 2022	VA 2024	VA 2023	RA 2022
<b>SA4</b>	<b>Saldo (4) Geldfluss aus der Finanzierungstätigkeit (35 – 36)</b>							<b>0,00</b>	<b>0,00</b>	<b>0,00</b>
<b>SA5</b>	<b>Saldo (5) Geldfluss aus der voranschlagswirksamen Gebarung (Saldo 3 + Saldo 4)</b>							<b>-20.100,00</b>	<b>-19.400,00</b>	<b>-27.209,54</b>
<b>821010</b>	<b>Fuhrpark_Ankauf Pritschenwagen</b>									
<b>Operative Gebarung</b>										
6/821010+871000	Kapitaltransfers aus Bedarfszuweisungsmitteln	2121	3121	1	40.000,00			40.000,00		
6/821010+899001	Entnahmen aus Projekt Bauhof	2116		1	30.000,00					
<b>SU 21 / 31</b>	<b>Summe Erträge / Einzahlungen operative Gebarung</b>				<b>70.000,00</b>	<b>0,00</b>	<b>0,00</b>	<b>40.000,00</b>	<b>0,00</b>	<b>0,00</b>
<b>SU 22 / 32</b>	<b>Summe Aufwendungen / Auszahlungen operative Gebarung</b>				<b>0,00</b>	<b>0,00</b>	<b>0,00</b>	<b>0,00</b>	<b>0,00</b>	<b>0,00</b>
<b>SA 0 / SA 1</b>	<b>(0) Nettoergebnis (21 - 22) / (1) Geldfluss operative Gebarung (31 – 32)</b>				<b>70.000,00</b>	<b>0,00</b>	<b>0,00</b>	<b>40.000,00</b>	<b>0,00</b>	<b>0,00</b>
<b>SA01</b>	<b>Saldo (01) Haushaltsrücklagen (230 - 240)</b>				<b>0,00</b>	<b>0,00</b>	<b>0,00</b>	<b>0,00</b>	<b>0,00</b>	<b>0,00</b>
<b>SA00</b>	<b>Saldo (00) Nettoergebnis nach Haushaltsrücklagen (Saldo 0 + Saldo 01)</b>				<b>70.000,00</b>	<b>0,00</b>	<b>0,00</b>			
<b>Investive Gebarung</b>										
<b>SU 33</b>	<b>Summe Einzahlungen investive Gebarung</b>							<b>0,00</b>	<b>0,00</b>	<b>0,00</b>
5/821010-040000	Fahrzeuge_Ankauf Pritschenwagen		3414	1				70.000,00		
<b>SU 34</b>	<b>Summe Auszahlungen investive Gebarung</b>							<b>70.000,00</b>	<b>0,00</b>	<b>0,00</b>
<b>SA2</b>	<b>Saldo (2) Geldfluss aus der Investiven Gebarung (33 – 34)</b>							<b>-70.000,00</b>	<b>0,00</b>	<b>0,00</b>
<b>SA3</b>	<b>Saldo (3) Nettofinanzierungssaldo (Saldo 1 + Saldo 2)</b>							<b>-30.000,00</b>	<b>0,00</b>	<b>0,00</b>
<b>Finanzierungstätigkeit</b>										
<b>SU 35</b>	<b>Summe Einzahlungen aus der Finanzierungstätigkeit</b>							<b>0,00</b>	<b>0,00</b>	<b>0,00</b>
<b>SU 36</b>	<b>Summe Auszahlungen aus der Finanzierungstätigkeit</b>							<b>0,00</b>	<b>0,00</b>	<b>0,00</b>
<b>SA4</b>	<b>Saldo (4) Geldfluss aus der Finanzierungstätigkeit (35 – 36)</b>							<b>0,00</b>	<b>0,00</b>	<b>0,00</b>
<b>SA5</b>	<b>Saldo (5) Geldfluss aus der voranschlagswirksamen Gebarung (Saldo 3 + Saldo 4)</b>							<b>-30.000,00</b>	<b>0,00</b>	<b>0,00</b>
<b>83</b>	<b>Betriebsähnliche Einrichtungen und Betriebe (Fortsetzung)</b>									
<b>831</b>	<b>Freibäder</b>									
<b>831000</b>	<b>Freibäder</b>									
<b>Operative Gebarung</b>										
2/831000+810000	Badebenutzungsgebühren	2114	3114	13	50.000,00	50.000,00	29.789,12	50.000,00	50.000,00	29.789,12
2/831000+810040	Beiträge Firmen Banner	2114	3114	13	1.700,00	2.000,00	1.699,98	1.700,00	2.000,00	1.699,98
2/831000+810100	Badebenutzungsgebühren (NÖ Card)	2114	3114	13	4.000,00	4.000,00	2.153,40	4.000,00	4.000,00	2.153,40
2/831000+811000	Einnahmen aus Vermietung und Verpachtung	2115	3115	14	1.300,00	1.500,00	1.325,00	1.300,00	1.500,00	1.060,00
<b>SU 21 / 31</b>	<b>Summe Erträge / Einzahlungen operative Gebarung</b>				<b>57.000,00</b>	<b>57.500,00</b>	<b>34.967,50</b>	<b>57.000,00</b>	<b>57.500,00</b>	<b>34.702,50</b>
1/831000-454000	Reinigungsmittel	2221	3221	23	2.000,00	1.600,00	2.631,45	2.000,00	1.600,00	2.631,45
1/831000-456000	Schreib-, Zeichen- und sonstige Büromittel	2221	3221	23	100,00	100,00	122,37	100,00	100,00	122,37

		MVAG		VC QU	Ergebnisvoranschlag			Finanzierungsvoranschlag		
		EH	FH		VA 2024	VA 2023	RA 2022	VA 2024	VA 2023	RA 2022
1/831000-458000	Mittel zur ärztlichen Betreuung und Gesundheitsvorsorge	2221	3221	23		100,00			100,00	
1/831000-522000	Bezüge Angestellte, Nicht Ganzjährig Beschäftigt	2211	3211	20	8.500,00	9.000,00	8.962,81	8.500,00	9.000,00	8.962,81
1/831000-523000	Bezüge Aushilfen Ferialpraktikantinnen	2211	3211	20	16.600,00		12.405,02	16.600,00		12.405,02
1/831000-580000	Dienstgeberbeitrag	2212	3212	20	500,00		483,79	500,00		483,79
1/831000-582000	Sonst. Dgb zur Sozialen Sicherheit VRV97	2212	3212	20	2.700,00		2.562,85	2.700,00		2.562,85
1/831000-600000	Strom Kuenringerbad Verteiler Technikraum OG	2222	3222	24	25.500,00	27.000,00	15.594,49	25.500,00	27.000,00	15.594,49
1/831000-600100	Strom Kuenringerbad Kassengebäude	2222	3222	24	1.400,00			1.400,00		
1/831000-613000	Instandhaltung von sonstigen Grundstückseinrichtungen	2224	3224	24	1.200,00	1.000,00	1.714,66	1.200,00	1.000,00	1.714,66
1/831000-614000	Instandhaltung von Gebäuden	2224	3224	24	5.000,00	5.000,00	8.828,01	5.000,00	5.000,00	8.828,01
1/831000-616000	Instandhaltung von Maschinen	2224	3224	24	500,00	1.000,00	165,44	500,00	1.000,00	165,44
1/831000-659000	Geldverkehrs- und Bankspesen Bankomat Bad	2244	3244	24	100,00	100,00	55,91	100,00	100,00	55,91
1/831000-680000	Planmäßige Abschreibung	2226			25.900,00	32.600,00	33.694,40			
1/831000-710100	Öffentliche Abgaben	2225	3225	24	1.100,00	1.100,00	1.158,44	1.100,00	1.100,00	1.158,44
1/831000-711000	Steuern und Abgaben	2225	3225	24	1.200,00	1.200,00	1.232,00	1.200,00	1.200,00	1.232,00
1/831000-720000	Personalkostenersätze Verwaltung	2225	3225	24	900,00	1.000,00	864,27	900,00	1.000,00	864,27
1/831000-720100	Verwaltungskostenersätze	2225	3225	24	1.100,00	1.200,00	1.559,17	1.100,00	1.200,00	1.559,17
1/831000-720200	Personalkostersätze an Bauhof	2225	3225	24	57.100,00	57.600,00	74.750,70	57.100,00	57.600,00	74.750,70
1/831000-720300	Kostenbeitrag Badeintritte (NÖ.Card)	2225	3225	24		100,00			100,00	
1/831000-728000	Müllbeseitigung Freibad	2225	3225	24	1.200,00	1.200,00	1.248,00	1.200,00	1.200,00	1.160,00
1/831000-729000	Sonstige Ausgaben	2225	3225	24	200,00	500,00	45,00	200,00	500,00	45,00
<b>SU 22 / 32</b>	<b>Summe Aufwendungen / Auszahlungen operative Gebarung</b>				<b>152.800,00</b>	<b>141.400,00</b>	<b>168.078,78</b>	<b>126.900,00</b>	<b>108.800,00</b>	<b>134.296,38</b>
<b>SA 0 / SA 1</b>	<b>(0) Nettoergebnis (21 - 22) / (1) Geldfluss operative Gebarung (31 - 32)</b>				<b>-95.800,00</b>	<b>-83.900,00</b>	<b>-133.111,28</b>	<b>-69.900,00</b>	<b>-51.300,00</b>	<b>-99.593,88</b>
<b>SA01</b>	<b>Saldo (01) Haushaltsrücklagen (230 - 240)</b>				<b>0,00</b>	<b>0,00</b>	<b>0,00</b>	<b>0,00</b>	<b>0,00</b>	<b>0,00</b>
<b>SA00</b>	<b>Saldo (00) Nettoergebnis nach Haushaltsrücklagen (Saldo 0 + Saldo 01)</b>				<b>-95.800,00</b>	<b>-83.900,00</b>	<b>-133.111,28</b>			
<b>Investive Gebarung</b>										
<b>SU 33</b>	<b>Summe Einzahlungen investive Gebarung</b>							<b>0,00</b>	<b>0,00</b>	<b>0,00</b>
1/831000-020000	Ankauf Maschinen		3414	2 41				500,00		558,00
1/831000-030000	Werkzeuge und sonstige Erzeugungsmittel		3414	2 41						139,95
1/831000-070000	Lizenzkosten (div. EDV Programme)		3411	2 42				100,00		24,75
<b>SU 34</b>	<b>Summe Auszahlungen investive Gebarung</b>							<b>600,00</b>	<b>0,00</b>	<b>722,70</b>
<b>SA2</b>	<b>Saldo (2) Geldfluss aus der Investiven Gebarung (33 - 34)</b>							<b>-600,00</b>	<b>0,00</b>	<b>-722,70</b>
<b>SA3</b>	<b>Saldo (3) Nettofinanzierungssaldo (Saldo 1 + Saldo 2)</b>							<b>-70.500,00</b>	<b>-51.300,00</b>	<b>-100.316,58</b>

	MVAG	VC QU	Ergebnisvoranschlag			Finanzierungsvoranschlag				
			EH	FH	VA 2024	VA 2023	RA 2022	VA 2024	VA 2023	RA 2022
<b>Finanzierungstätigkeit</b>										
SU 35			Summe Einzahlungen aus der Finanzierungstätigkeit					0,00	0,00	0,00
SU 36			Summe Auszahlungen aus der Finanzierungstätigkeit					0,00	0,00	0,00
SA4			Saldo (4) Geldfluss aus der Finanzierungstätigkeit (35 – 36)					0,00	0,00	0,00
SA5			Saldo (5) Geldfluss aus der voranschlagswirksamen Gebarung (Saldo 3 + Saldo 4)					-70.500,00	-51.300,00	-100.316,58
<b>831001 Freibäder</b>										
<b>Operative Gebarung</b>										
SU 21 / 31			Summe Erträge / Einzahlungen operative Gebarung			0,00	0,00	0,00	0,00	0,00
SU 22 / 32			Summe Aufwendungen / Auszahlungen operative Gebarung			0,00	0,00	0,00	0,00	0,00
SA 0 / SA 1			(0) Nettoergebnis (21 - 22) / (1) Geldfluss operative Gebarung (31 – 32)			0,00	0,00	0,00	0,00	0,00
SA01			Saldo (01) Haushaltsrücklagen (230 - 240)			0,00	0,00	0,00	0,00	0,00
SA00			Saldo (00) Nettoergebnis nach Haushaltsrücklagen (Saldo 0 + Saldo 01)			0,00	0,00	0,00	0,00	0,00
<b>Investive Gebarung</b>										
SU 33			Summe Einzahlungen investive Gebarung					0,00	0,00	0,00
5/831001-006000			Kuenringerbad (sonstige Grundstückseinrichtungen)	3412	1			100,00		
SU 34			Summe Auszahlungen investive Gebarung					100,00	0,00	0,00
SA2			Saldo (2) Geldfluss aus der Investiven Gebarung (33 – 34)					-100,00	0,00	0,00
SA3			Saldo (3) Nettofinanzierungssaldo (Saldo 1 + Saldo 2)					-100,00	0,00	0,00
<b>Finanzierungstätigkeit</b>										
SU 35			Summe Einzahlungen aus der Finanzierungstätigkeit					0,00	0,00	0,00
SU 36			Summe Auszahlungen aus der Finanzierungstätigkeit					0,00	0,00	0,00
SA4			Saldo (4) Geldfluss aus der Finanzierungstätigkeit (35 – 36)					0,00	0,00	0,00
SA5			Saldo (5) Geldfluss aus der voranschlagswirksamen Gebarung (Saldo 3 + Saldo 4)					-100,00	0,00	0,00
<b>839 Sonstige Betriebe und betriebsähnliche Einrichtungen</b>										
<b>839000 Parkdeck Parkplatz P1</b>										
<b>Operative Gebarung</b>										
2/839000+811000			Einnahmen P1 privatrechtlich	2115	3115	14	135.000,00	138.000,00	135.797,47	135.000,00
SU 21 / 31			Summe Erträge / Einzahlungen operative Gebarung			135.000,00	138.000,00	135.797,47	135.000,00	138.000,00
1/839000-600100			Strom Parkplatz 1	2222	3222	24	1.100,00	2.500,00	1.100,00	2.500,00
1/839000-618000			Instandhaltung von Parkplatz P1	2224	3224	24	5.000,00	4.000,00	6.840,51	5.000,00
1/839000-631000			Telefon, Telegraf, Telex	2222	3222	24	1.000,00	900,00	1.970,27	1.000,00
SU 22 / 32			Summe Aufwendungen / Auszahlungen operative Gebarung			7.100,00	7.400,00	8.810,78	7.100,00	7.400,00
SA 0 / SA 1			(0) Nettoergebnis (21 - 22) / (1) Geldfluss operative Gebarung (31 – 32)			127.900,00	130.600,00	126.986,69	127.900,00	130.600,00
SA01			Saldo (01) Haushaltsrücklagen (230 - 240)			0,00	0,00	0,00	0,00	0,00
SA00			Saldo (00) Nettoergebnis nach Haushaltsrücklagen (Saldo 0 + Saldo 01)			127.900,00	130.600,00	126.986,69	127.900,00	130.600,00

		MVAG		VC QU	Ergebnisvoranschlag			Finanzierungsvoranschlag		
		EH	FH		VA 2024	VA 2023	RA 2022	VA 2024	VA 2023	RA 2022
<b>Investive Gebarung</b>										
SU 33	Summe Einzahlungen investive Gebarung							0,00	0,00	0,00
SU 34	Summe Auszahlungen investive Gebarung							0,00	0,00	0,00
SA2	Saldo (2) Geldfluss aus der Investiven Gebarung (33 – 34)							0,00	0,00	0,00
SA3	Saldo (3) Nettofinanzierungssaldo (Saldo 1 + Saldo 2)							127.900,00	130.600,00	126.973,52
<b>Finanzierungstätigkeit</b>										
SU 35	Summe Einzahlungen aus der Finanzierungstätigkeit							0,00	0,00	0,00
SU 36	Summe Auszahlungen aus der Finanzierungstätigkeit							0,00	0,00	0,00
SA4	Saldo (4) Geldfluss aus der Finanzierungstätigkeit (35 – 36)							0,00	0,00	0,00
SA5	Saldo (5) Geldfluss aus der voranschlagswirksamen Gebarung (Saldo 3 + Saldo 4)							127.900,00	130.600,00	126.973,52
<b>84</b>	<b>Liegenschaften, Wohn- und Geschäftsgebäude</b>									
<b>840</b>	<b>Grundbesitz</b>									
<b>840000</b>	<b>Grundbesitz</b>									
<b>Operative Gebarung</b>										
2/840000+811000	Einnahmen aus Verpachtungen	2115	3115	14	14.500,00	15.500,00	15.296,55	14.500,00	15.500,00	15.296,55
2/840000+824000	Jochen Winkels Medaillenpräger	2134	3134	18	500,00	500,00	2.500,00	500,00	500,00	2.500,00
2/840000+829000	Sonstige Einnahmen	2116	3116	18	100,00	100,00	61,26	100,00	100,00	61,26
2/840000+829100	Grundbuchsatzzug Einnahmen	2116	3116	18	100,00	100,00	4,89	100,00	100,00	4,89
<b>SU 21 / 31</b>	<b>Summe Erträge / Einzahlungen operative Gebarung</b>				<b>15.200,00</b>	<b>16.200,00</b>	<b>17.862,70</b>	<b>15.200,00</b>	<b>16.200,00</b>	<b>17.862,70</b>
1/840000-683000	Verluste aus dem Abgang von Sachanlagen und immateriellen Vermögenswerten			2226			22.720,99			
1/840000-700100	Bestandzins	2223	3223	24	1.200,00	1.200,00	1.195,44	1.200,00	1.200,00	1.195,44
1/840000-710000	Öffentliche Abgaben	2225	3225	24	1.200,00	1.200,00	1.271,14	1.200,00	1.200,00	1.271,14
<b>SU 22 / 32</b>	<b>Summe Aufwendungen / Auszahlungen operative Gebarung</b>				<b>2.400,00</b>	<b>2.400,00</b>	<b>25.187,57</b>	<b>2.400,00</b>	<b>2.400,00</b>	<b>2.466,58</b>
<b>SA 0 / SA 1</b>	<b>(0) Nettoergebnis (21 - 22) / (1) Geldfluss operative Gebarung (31 – 32)</b>				<b>12.800,00</b>	<b>13.800,00</b>	<b>-7.324,87</b>	<b>12.800,00</b>	<b>13.800,00</b>	<b>15.396,12</b>
SA01	Saldo (01) Haushaltsrücklagen (230 - 240)				0,00	0,00	0,00	0,00	0,00	0,00
SA00	Saldo (00) Nettoergebnis nach Haushaltsrücklagen (Saldo 0 + Saldo 01)				<b>12.800,00</b>	<b>13.800,00</b>	<b>-7.324,87</b>			
<b>Investive Gebarung</b>										
2/840000+801000	Veräußerungen von Grundstücken und Grundstückseinrichtungen			3312						2.080,00
SU 33	Summe Einzahlungen investive Gebarung							0,00	0,00	2.080,00
SU 34	Summe Auszahlungen investive Gebarung							0,00	0,00	0,00
SA2	Saldo (2) Geldfluss aus der Investiven Gebarung (33 – 34)							0,00	0,00	2.080,00
SA3	Saldo (3) Nettofinanzierungssaldo (Saldo 1 + Saldo 2)							12.800,00	13.800,00	17.476,12



		MVAG VC QU			Ergebnisvoranschlag			Finanzierungsvoranschlag		
		EH	FH		VA 2024	VA 2023	RA 2022	VA 2024	VA 2023	RA 2022
<b>Finanzierungstätigkeit</b>										
<b>SU 35</b>	<b>Summe Einzahlungen aus der Finanzierungstätigkeit</b>							0,00	0,00	0,00
<b>SU 36</b>	<b>Summe Auszahlungen aus der Finanzierungstätigkeit</b>							0,00	0,00	0,00
<b>SA4</b>	<b>Saldo (4) Geldfluss aus der Finanzierungstätigkeit (35 – 36)</b>							0,00	0,00	0,00
<b>SA5</b>	<b>Saldo (5) Geldfluss aus der voranschlagswirksamen Gebarung (Saldo 3 + Saldo 4)</b>							12.800,00	13.800,00	17.476,12
<b>840100</b>	<b>Grundbesitz</b>									
<b>Operative Gebarung</b>										
2/840100+829910	Zuführung von der investiven Gebarung	2116	3116	18		2.700,00			2.700,00	
<b>SU 21 / 31</b>	<b>Summe Erträge / Einzahlungen operative Gebarung</b>				0,00	2.700,00	0,00	0,00	2.700,00	0,00
1/840100-650000	Zinsen für Finanzschulden in Euro	2241	3241	25			5.087,26			5.087,26
5/840100-729910	Zuführung in die operative Gebarung	2225	3225	1 24		2.700,00			2.700,00	
<b>SU 22 / 32</b>	<b>Summe Aufwendungen / Auszahlungen operative Gebarung</b>				0,00	2.700,00	5.087,26	0,00	2.700,00	5.087,26
<b>SA 0 / SA 1</b>	<b>(0) Nettoergebnis (21 - 22) / (1) Geldfluss operative Gebarung (31 – 32)</b>				0,00	0,00	-5.087,26	0,00	0,00	-5.087,26
<b>SA01</b>	<b>Saldo (01) Haushaltsrücklagen (230 - 240)</b>				0,00	0,00	0,00	0,00	0,00	0,00
<b>SA00</b>	<b>Saldo (00) Nettoergebnis nach Haushaltsrücklagen (Saldo 0 + Saldo 01)</b>				0,00	0,00	-5.087,26			
<b>Investive Gebarung</b>										
6/840100+001000	Unbebaute Grundstücke		3312	1 30						1.339.220,50
<b>SU 33</b>	<b>Summe Einzahlungen investive Gebarung</b>							0,00	0,00	1.339.220,50
5/840100-001000	Unbebaute Grundstücke		3412	1 40						25.589,96
<b>SU 34</b>	<b>Summe Auszahlungen investive Gebarung</b>							0,00	0,00	25.589,96
<b>SA2</b>	<b>Saldo (2) Geldfluss aus der Investiven Gebarung (33 – 34)</b>							0,00	0,00	1.313.630,54
<b>SA3</b>	<b>Saldo (3) Nettofinanzierungssaldo (Saldo 1 + Saldo 2)</b>							0,00	0,00	1.308.543,28
<b>Finanzierungstätigkeit</b>										
<b>SU 35</b>	<b>Summe Einzahlungen aus der Finanzierungstätigkeit</b>							0,00	0,00	0,00
5/840100-346000	Investitionsdarlehen von Finanzunternehmen		3614	1 65						1.330.000,00
<b>SU 36</b>	<b>Summe Auszahlungen aus der Finanzierungstätigkeit</b>							0,00	0,00	1.330.000,00
<b>SA4</b>	<b>Saldo (4) Geldfluss aus der Finanzierungstätigkeit (35 – 36)</b>							0,00	0,00	-1.330.000,00
<b>SA5</b>	<b>Saldo (5) Geldfluss aus der voranschlagswirksamen Gebarung (Saldo 3 + Saldo 4)</b>							0,00	0,00	-21.456,72
<b>841</b>	<b>Grundstücksgleiche Rechte</b>									
<b>841000</b>	<b>Grundstücksgleiche Rechte</b>									
<b>Operative Gebarung</b>										
2/841000+810000	Einnahmen aus Fischerei	2114	3114	13	4.500,00	4.500,00	4.318,37	4.500,00	4.500,00	4.318,37
<b>SU 21 / 31</b>	<b>Summe Erträge / Einzahlungen operative Gebarung</b>				4.500,00	4.500,00	4.318,37	4.500,00	4.500,00	4.318,37
1/841000-420000	Aufwendungen für Fischerei	2221	3221	23	2.400,00	2.000,00	2.388,20	2.400,00	2.000,00	452,20
<b>SU 22 / 32</b>	<b>Summe Aufwendungen / Auszahlungen operative Gebarung</b>				2.400,00	2.000,00	2.388,20	2.400,00	2.000,00	452,20

	MVAG	VC QU	Ergebnisvoranschlag			Finanzierungsvoranschlag				
			EH	FH	VA 2024	VA 2023	RA 2022	VA 2024	VA 2023	RA 2022
<b>SA 0 / SA 1</b>	<b>(0) Nettoergebnis (21 - 22) / (1) Geldfluss operative Gebarung (31 – 32)</b>				<b>2.100,00</b>	<b>2.500,00</b>	<b>1.930,17</b>	<b>2.100,00</b>	<b>2.500,00</b>	<b>3.866,17</b>
<b>SA01</b>	<b>Saldo (01) Haushaltsrücklagen (230 - 240)</b>				<b>0,00</b>	<b>0,00</b>	<b>0,00</b>	<b>0,00</b>	<b>0,00</b>	<b>0,00</b>
<b>SA00</b>	<b>Saldo (00) Nettoergebnis nach Haushaltsrücklagen (Saldo 0 + Saldo 01)</b>				<b>2.100,00</b>	<b>2.500,00</b>	<b>1.930,17</b>			
<b>Investive Gebarung</b>										
<b>SU 33</b>	<b>Summe Einzahlungen investive Gebarung</b>							<b>0,00</b>	<b>0,00</b>	<b>0,00</b>
<b>SU 34</b>	<b>Summe Auszahlungen investive Gebarung</b>							<b>0,00</b>	<b>0,00</b>	<b>0,00</b>
<b>SA2</b>	<b>Saldo (2) Geldfluss aus der Investiven Gebarung (33 – 34)</b>							<b>0,00</b>	<b>0,00</b>	<b>0,00</b>
<b>SA3</b>	<b>Saldo (3) Nettofinanzierungssaldo (Saldo 1 + Saldo 2)</b>							<b>2.100,00</b>	<b>2.500,00</b>	<b>3.866,17</b>
<b>Finanzierungstätigkeit</b>										
<b>SU 35</b>	<b>Summe Einzahlungen aus der Finanzierungstätigkeit</b>							<b>0,00</b>	<b>0,00</b>	<b>0,00</b>
<b>SU 36</b>	<b>Summe Auszahlungen aus der Finanzierungstätigkeit</b>							<b>0,00</b>	<b>0,00</b>	<b>0,00</b>
<b>SA4</b>	<b>Saldo (4) Geldfluss aus der Finanzierungstätigkeit (35 – 36)</b>							<b>0,00</b>	<b>0,00</b>	<b>0,00</b>
<b>SA5</b>	<b>Saldo (5) Geldfluss aus der voranschlagswirksamen Gebarung (Saldo 3 + Saldo 4)</b>							<b>2.100,00</b>	<b>2.500,00</b>	<b>3.866,17</b>
<b>846</b>	<b>Wohn- und Geschäftsgebäude (soweit nicht bei 853)</b>									
<b>846000</b>	<b>Wohn- und Geschäftsgebäude</b>									
<b>Operative Gebarung</b>										
2/846000+811000	Mieten und Betriebskostenersätze	2115 3115 14			29.500,00	29.000,00	29.120,15	29.500,00	29.000,00	29.120,15
2/846000+811200	Miete und Betriebskosten Kastner	2115 3115 14			10.000,00	10.400,00		10.000,00	10.400,00	
2/846000+811300	Betriebskosten Nah & Frisch (Müllabgaben)	2115 3115 14			500,00	500,00		500,00	500,00	
<b>SU 21 / 31</b>	<b>Summe Erträge / Einzahlungen operative Gebarung</b>				<b>40.000,00</b>	<b>39.900,00</b>	<b>29.120,15</b>	<b>40.000,00</b>	<b>39.900,00</b>	<b>29.120,15</b>
1/846000-600000	Amtsgebäude Strom	2222 3222 24			4.500,00	1.400,00	972,21	4.500,00	1.400,00	972,21
1/846000-600300	Amtsgebäude Wärme	2222 3222 24			10.600,00	6.200,00	3.739,54	10.600,00	6.200,00	3.739,54
1/846000-614000	Instandhaltung	2224 3224 24			1.200,00	1.000,00	1.195,09	1.200,00	1.000,00	1.195,09
1/846000-670000	Versicherung	2222 3222 24			1.800,00	1.800,00	1.739,34	1.800,00	1.800,00	1.739,34
1/846000-680000	Planmäßige Abschreibung	2226			42.000,00	42.000,00	42.025,86			
1/846000-710000	Steuern und Abgaben	2225 3225 24			1.400,00	1.400,00	1.355,60	1.400,00	1.400,00	1.355,60
1/846000-711000	Steuern und Abgaben	2225 3225 24			4.700,00	4.700,00	4.622,36	4.700,00	4.700,00	4.622,36
1/846000-711100	Kastner Steuern und Abgaben (Müllabgaben)	2225 3225 24			500,00	300,00		500,00	300,00	
1/846000-720000	Kostenersätze an Verwaltung	2225 3225 24					2.592,80			2.592,80
1/846000-720100	Verwaltungskostenersätze	2225 3225 24					4.677,50			4.677,50
<b>SU 22 / 32</b>	<b>Summe Aufwendungen / Auszahlungen operative Gebarung</b>				<b>66.700,00</b>	<b>58.800,00</b>	<b>62.920,30</b>	<b>24.700,00</b>	<b>16.800,00</b>	<b>20.894,44</b>
<b>SA 0 / SA 1</b>	<b>(0) Nettoergebnis (21 - 22) / (1) Geldfluss operative Gebarung (31 – 32)</b>				<b>-26.700,00</b>	<b>-18.900,00</b>	<b>-33.800,15</b>	<b>15.300,00</b>	<b>23.100,00</b>	<b>8.225,71</b>
<b>SA01</b>	<b>Saldo (01) Haushaltsrücklagen (230 - 240)</b>				<b>0,00</b>	<b>0,00</b>	<b>0,00</b>	<b>0,00</b>	<b>0,00</b>	<b>0,00</b>
<b>SA00</b>	<b>Saldo (00) Nettoergebnis nach Haushaltsrücklagen (Saldo 0 + Saldo 01)</b>				<b>-26.700,00</b>	<b>-18.900,00</b>	<b>-33.800,15</b>			

		MVAG		VC QU	Ergebnisvoranschlag			Finanzierungsvoranschlag		
		EH	FH		VA 2024	VA 2023	RA 2022	VA 2024	VA 2023	RA 2022
<b>Investive Gebarung</b>										
SU 33	Summe Einzahlungen investive Gebarung							0,00	0,00	0,00
SU 34	Summe Auszahlungen investive Gebarung							0,00	0,00	0,00
SA2	Saldo (2) Geldfluss aus der Investiven Gebarung (33 – 34)							0,00	0,00	0,00
SA3	Saldo (3) Nettofinanzierungssaldo (Saldo 1 + Saldo 2)							15.300,00	23.100,00	8.225,71
<b>Finanzierungstätigkeit</b>										
SU 35	Summe Einzahlungen aus der Finanzierungstätigkeit							0,00	0,00	0,00
SU 36	Summe Auszahlungen aus der Finanzierungstätigkeit							0,00	0,00	0,00
SA4	Saldo (4) Geldfluss aus der Finanzierungstätigkeit (35 – 36)							0,00	0,00	0,00
SA5	Saldo (5) Geldfluss aus der voranschlagswirksamen Gebarung (Saldo 3 + Saldo 4)							15.300,00	23.100,00	8.225,71
<b>85</b>	<b>Betriebe mit marktbestimmter Tätigkeit</b>									
<b>850</b>	<b>Betriebe der Wasserversorgung</b>									
<b>850000</b>	<b>Betriebe der Wasserversorgung</b>									
<b>Operative Gebarung</b>										
2/850000+813000	Erträge aus der Auflösung von Investitionszuschüssen (Kapitaltransfers)		2127		13.300,00	11.800,00	11.752,20			
2/850000+852100	Wassermessergebühren	2113	3113	12	32.000,00	31.500,00	31.524,22	32.000,00	31.500,00	31.469,26
2/850000+852200	Wasserbezugsgebühren	2113	3113	12	150.000,00	150.000,00	139.919,29	150.000,00	150.000,00	139.959,27
<b>SU 21 / 31</b>	<b>Summe Erträge / Einzahlungen operative Gebarung</b>				<b>195.300,00</b>	<b>193.300,00</b>	<b>183.195,71</b>	<b>182.000,00</b>	<b>181.500,00</b>	<b>171.428,53</b>
1/850000-459000	Wasserzähler	2221	3221	23	4.000,00	4.000,00	218,60	4.000,00	4.000,00	218,60
1/850000-600000	Strom (Beleuchtung, Pumpwerke)	2222	3222	24	57.000,00	14.000,00	19.471,37	57.000,00	14.000,00	19.471,37
1/850000-612000	Instandhaltung von Wasseranlagen	2224	3224	24	30.000,00	20.000,00	8.902,02	30.000,00	20.000,00	8.902,02
1/850000-614000	Wasseruntersuchung	2224	3224	24	5.000,00	4.000,00	6.931,69	5.000,00	4.000,00	6.931,69
1/850000-614100	Instandhaltung Gebäude	2224	3224	24	2.000,00	2.000,00	741,79	2.000,00	2.000,00	741,79
1/850000-631000	Telefon	2222	3222	24	800,00	700,00	858,14	800,00	700,00	791,67
1/850000-650000	Kreditzinsen	2241	3241	25	1.800,00	1.500,00	651,12	1.800,00	1.500,00	651,12
1/850000-650100	Zinsen KremserBank (Brunnenbau)	2241	3241	25	8.300,00	3.000,00	2.088,65	8.300,00	3.000,00	2.088,65
1/850000-650200	Zinsen für Finanzschulden in Euro	2241	3241	25	5.500,00	400,00	147,39	5.500,00	400,00	147,39
1/850000-680000	Planmäßige Abschreibung	2226			51.800,00	53.000,00	53.683,20			
1/850000-700100	Pachtzins	2223	3223	24	500,00	400,00	410,84	500,00	400,00	410,84
1/850000-710000	Öffentliche Abgaben	2225	3225	24	6.000,00	6.000,00	6.043,30	6.000,00	6.000,00	6.043,30
1/850000-720000	Kostensätze an Verwaltung	2225	3225	24	900,00	1.000,00	864,27	900,00	1.000,00	864,27
1/850000-720100	Verwaltungskostensätze	2225	3225	24	1.100,00	1.200,00	1.559,17	1.100,00	1.200,00	1.559,17
1/850000-720200	Personalkostensätze an Bauhof	2225	3225	24	3.700,00	11.900,00	26.510,09	3.700,00	11.900,00	26.510,09
<b>SU 22 / 32</b>	<b>Summe Aufwendungen / Auszahlungen operative Gebarung</b>				<b>178.400,00</b>	<b>123.100,00</b>	<b>129.081,64</b>	<b>126.600,00</b>	<b>70.100,00</b>	<b>75.331,97</b>
<b>SA 0 / SA 1</b>	<b>(0) Nettoergebnis (21 - 22) / (1) Geldfluss operative Gebarung (31 – 32)</b>				<b>16.900,00</b>	<b>70.200,00</b>	<b>54.114,07</b>	<b>55.400,00</b>	<b>111.400,00</b>	<b>96.096,56</b>

	MVAG	VC QU	Ergebnisvoranschlag			Finanzierungsvoranschlag				
			EH	FH	VA 2024	VA 2023	RA 2022	VA 2024	VA 2023	RA 2022
<b>SA01</b>	<b>Saldo (01) Haushaltsrücklagen (230 - 240)</b>				<b>0,00</b>	<b>0,00</b>	<b>0,00</b>	<b>0,00</b>	<b>0,00</b>	<b>0,00</b>
<b>SA00</b>	<b>Saldo (00) Nettoergebnis nach Haushaltsrücklagen (Saldo 0 + Saldo 01)</b>				<b>16.900,00</b>	<b>70.200,00</b>	<b>54.114,07</b>			
<b>Investive Gebarung</b>										
6/850000+300000	Kapitaltransfers von Bund, BA15 Kommunalkredit Dig.Leitungskataster	3331	1	33				9.900,00	9.900,00	
6/850000+300100	Kapitaltransfers von Bund, Bundesfonds und Bundeskammern - KPC 5%	3331	1	33				37.000,00	37.000,00	
6/850000+301000	Kapitaltransfers von Ländern, Landesfonds und Landesammern-WWF 15%	3331	1	33				110.800,00	110.800,00	
6/850000+301100	Kapitaltransfers von Ländern, BA15 Wasserwirtschaftsfond Dig. Leitungskataster	3331	1	33				9.900,00	9.900,00	
2/850000+307000	Kapitaltransfers von privaten Haushalten und privaten Organisationen ohne Erwerbszweck und andere	3334		34				10.500,00	10.500,00	3.534,62
<b>SU 33</b>	<b>Summe Einzahlungen investive Gebarung</b>							<b>178.100,00</b>	<b>178.100,00</b>	<b>3.534,62</b>
1/850000-004000	Wasser- und Abwasserbauten und - anlagen	3412	2	40						1.309,90
5/850000-004000	Siedlungserweiterung UL (BA08, BA16, DPDC, Wielandl)	3412	1	40					184.700,00	13.257,15
5/850000-004200	WVA Dürnstein BA08 - Jahr 2022	3412	1	40						81.690,91
5/850000-070000	Digitaler Leitungskataster BA15 DÜ	3411	1	42				38.300,00	39.700,00	
<b>SU 34</b>	<b>Summe Auszahlungen investive Gebarung</b>							<b>38.300,00</b>	<b>224.400,00</b>	<b>96.257,96</b>
<b>SA2</b>	<b>Saldo (2) Geldfluss aus der Investiven Gebarung (33 – 34)</b>							<b>139.800,00</b>	<b>-46.300,00</b>	<b>-92.723,34</b>
<b>SA3</b>	<b>Saldo (3) Nettofinanzierungssaldo (Saldo 1 + Saldo 2)</b>							<b>195.200,00</b>	<b>65.100,00</b>	<b>3.373,22</b>
<b>Finanzierungstätigkeit</b>										
6/850000+346000	Investitionsdarlehen von Finanzunternehmen	3514	1	55						124.700,00
<b>SU 35</b>	<b>Summe Einzahlungen aus der Finanzierungstätigkeit</b>							<b>0,00</b>	<b>0,00</b>	<b>124.700,00</b>
1/850000-344000	Tilgung von Bundesdarlehen (WWF)	3611		64					4.900,00	4.718,65
1/850000-346000	Tilgung von Bankdarlehen	3614		65				2.600,00	2.600,00	2.584,00
1/850000-346100	Tilgung KremserBank (Brunnenbau)	3614		65				10.400,00	10.400,00	10.400,00
1/850000-346200	Investitionsdarlehen von Finanzunternehmen	3614		65				8.000,00	8.500,00	
<b>SU 36</b>	<b>Summe Auszahlungen aus der Finanzierungstätigkeit</b>							<b>21.000,00</b>	<b>26.400,00</b>	<b>17.702,65</b>
<b>SA4</b>	<b>Saldo (4) Geldfluss aus der Finanzierungstätigkeit (35 – 36)</b>							<b>-21.000,00</b>	<b>-26.400,00</b>	<b>106.997,35</b>
<b>SA5</b>	<b>Saldo (5) Geldfluss aus der voranschlagswirksamen Gebarung (Saldo 3 + Saldo 4)</b>							<b>174.200,00</b>	<b>38.700,00</b>	<b>110.370,57</b>

	MVAG	VC QU	Ergebnisvoranschlag			Finanzierungsvoranschlag				
			EH	FH	VA 2024	VA 2023	RA 2022	VA 2024	VA 2023	RA 2022
<b>850001</b>	<b>Betriebe der Wasserversorgung</b>									
<b>Operative Gebarung</b>										
<b>SU 21 / 31</b>	<b>Summe Erträge / Einzahlungen operative Gebarung</b>				<b>0,00</b>	<b>0,00</b>	<b>0,00</b>	<b>0,00</b>	<b>0,00</b>	
1/850001-680000	Planmäßige Abschreibung	2226			4.300,00	600,00	1.252,14			
<b>SU 22 / 32</b>	<b>Summe Aufwendungen / Auszahlungen operative Gebarung</b>				<b>4.300,00</b>	<b>600,00</b>	<b>1.252,14</b>	<b>0,00</b>	<b>0,00</b>	<b>0,00</b>
<b>SA 0 / SA 1</b>	<b>(0) Nettoergebnis (21 - 22) / (1) Geldfluss operative Gebarung (31 - 32)</b>				<b>-4.300,00</b>	<b>-600,00</b>	<b>-1.252,14</b>	<b>0,00</b>	<b>0,00</b>	<b>0,00</b>
<b>SA01</b>	<b>Saldo (01) Haushaltsrücklagen (230 - 240)</b>				<b>0,00</b>	<b>0,00</b>	<b>0,00</b>	<b>0,00</b>	<b>0,00</b>	<b>0,00</b>
<b>SA00</b>	<b>Saldo (00) Nettoergebnis nach Haushaltsrücklagen (Saldo 0 + Saldo 01)</b>				<b>-4.300,00</b>	<b>-600,00</b>	<b>-1.252,14</b>			
<b>Investive Gebarung</b>										
<b>SU 33</b>	<b>Summe Einzahlungen investive Gebarung</b>						<b>0,00</b>	<b>0,00</b>	<b>0,00</b>	
<b>SU 34</b>	<b>Summe Auszahlungen investive Gebarung</b>						<b>0,00</b>	<b>0,00</b>	<b>0,00</b>	
<b>SA2</b>	<b>Saldo (2) Geldfluss aus der Investiven Gebarung (33 - 34)</b>						<b>0,00</b>	<b>0,00</b>	<b>0,00</b>	
<b>SA3</b>	<b>Saldo (3) Nettofinanzierungssaldo (Saldo 1 + Saldo 2)</b>						<b>0,00</b>	<b>0,00</b>	<b>0,00</b>	
<b>Finanzierungstätigkeit</b>										
<b>SU 35</b>	<b>Summe Einzahlungen aus der Finanzierungstätigkeit</b>						<b>0,00</b>	<b>0,00</b>	<b>0,00</b>	
<b>SU 36</b>	<b>Summe Auszahlungen aus der Finanzierungstätigkeit</b>						<b>0,00</b>	<b>0,00</b>	<b>0,00</b>	
<b>SA4</b>	<b>Saldo (4) Geldfluss aus der Finanzierungstätigkeit (35 - 36)</b>						<b>0,00</b>	<b>0,00</b>	<b>0,00</b>	
<b>SA5</b>	<b>Saldo (5) Geldfluss aus der voranschlagswirksamen Gebarung (Saldo 3 + Saldo 4)</b>						<b>0,00</b>	<b>0,00</b>	<b>0,00</b>	
<b>850100</b>	<b>Sanierung Hochbehälter</b>									
<b>Operative Gebarung</b>										
<b>SU 21 / 31</b>	<b>Summe Erträge / Einzahlungen operative Gebarung</b>				<b>0,00</b>	<b>0,00</b>	<b>0,00</b>	<b>0,00</b>	<b>0,00</b>	
5/850100-729910	Aufteilung Darlehen 2022 zu Grüblgasse	2225 3225 1 24 8511				35.000,00		35.000,00		
<b>SU 22 / 32</b>	<b>Summe Aufwendungen / Auszahlungen operative Gebarung</b>				<b>0,00</b>	<b>35.000,00</b>	<b>0,00</b>	<b>0,00</b>	<b>35.000,00</b>	<b>0,00</b>
<b>SA 0 / SA 1</b>	<b>(0) Nettoergebnis (21 - 22) / (1) Geldfluss operative Gebarung (31 - 32)</b>				<b>0,00</b>	<b>-35.000,00</b>	<b>0,00</b>	<b>0,00</b>	<b>-35.000,00</b>	<b>0,00</b>
<b>SA01</b>	<b>Saldo (01) Haushaltsrücklagen (230 - 240)</b>				<b>0,00</b>	<b>0,00</b>	<b>0,00</b>	<b>0,00</b>	<b>0,00</b>	<b>0,00</b>
<b>SA00</b>	<b>Saldo (00) Nettoergebnis nach Haushaltsrücklagen (Saldo 0 + Saldo 01)</b>				<b>0,00</b>	<b>-35.000,00</b>	<b>0,00</b>			
<b>Investive Gebarung</b>										
<b>SU 33</b>	<b>Summe Einzahlungen investive Gebarung</b>						<b>0,00</b>	<b>0,00</b>	<b>0,00</b>	
<b>SU 34</b>	<b>Summe Auszahlungen investive Gebarung</b>						<b>0,00</b>	<b>0,00</b>	<b>0,00</b>	
<b>SA2</b>	<b>Saldo (2) Geldfluss aus der Investiven Gebarung (33 - 34)</b>						<b>0,00</b>	<b>0,00</b>	<b>0,00</b>	
<b>SA3</b>	<b>Saldo (3) Nettofinanzierungssaldo (Saldo 1 + Saldo 2)</b>						<b>0,00</b>	<b>-35.000,00</b>	<b>0,00</b>	
<b>Finanzierungstätigkeit</b>										
6/850100+346000	Investitionsdarlehen von Finanzunternehmen	3514 1 55							35.000,00	
<b>SU 35</b>	<b>Summe Einzahlungen aus der Finanzierungstätigkeit</b>						<b>0,00</b>	<b>0,00</b>	<b>35.000,00</b>	
<b>SU 36</b>	<b>Summe Auszahlungen aus der Finanzierungstätigkeit</b>						<b>0,00</b>	<b>0,00</b>	<b>0,00</b>	

		MVAG VC QU			Ergebnisvoranschlag			Finanzierungsvoranschlag		
		EH	FH		VA 2024	VA 2023	RA 2022	VA 2024	VA 2023	RA 2022
<b>SA4</b>	<b>Saldo (4) Geldfluss aus der Finanzierungstätigkeit (35 – 36)</b>							<b>0,00</b>	<b>0,00</b>	<b>35.000,00</b>
<b>SA5</b>	<b>Saldo (5) Geldfluss aus der voranschlagswirksamen Gebarung (Saldo 3 + Saldo 4)</b>							<b>0,00</b>	<b>-35.000,00</b>	<b>35.000,00</b>
<b>851</b>	<b>Betriebe der Abwasserbeseitigung</b>									
<b>851000</b>	<b>Betriebe der Abwasserbeseitigung</b>									
<b>Operative Gebarung</b>										
2/851000+813000	Erträge aus der Auflösung von Investitionszuschüssen (Kapitaltransfers)		2127		31.900,00	31.700,00	31.710,15			
2/851000+816000	Rückersätze von Kostenbeiträge im Bereich ABA	2114	3114	13		1.000,00			1.000,00	
2/851000+852100	Kanalbenützungsgebühren	2113	3113	12	404.000,00	403.000,00	402.797,59	404.000,00	403.000,00	402.980,64
2/851000+852200	Fäkalübernahme	2113	3113	12	10.000,00	37.000,00	6.298,00	10.000,00	37.000,00	
2/851000+860000	Transfers von Bund, Bundesfonds und Bundeskammern	2121	3121	15	100,00	100,00	73,89	100,00	100,00	73,89
<b>SU 21 / 31</b>	<b>Summe Erträge / Einzahlungen operative Gebarung</b>				<b>446.000,00</b>	<b>472.800,00</b>	<b>440.879,63</b>	<b>414.100,00</b>	<b>441.100,00</b>	<b>403.054,53</b>
1/851000-612000	Instandhaltung von Kanalanlagen	2224	3224	24	10.000,00	10.000,00	35.565,45	10.000,00	10.000,00	12.291,99
1/851000-650000	Kreditzinsen	2241	3241	25	24.500,00	6.000,00	2.745,97	24.500,00	6.000,00	2.745,97
1/851000-680000	Planmäßige Abschreibung	2226			88.600,00	87.600,00	87.544,13			
1/851000-710000	Öffentliche Abgaben	2225	3225	24		1.900,00			1.900,00	
1/851000-720000	Kostenersätze an Verwaltung	2225	3225	24	900,00	1.000,00	864,27	900,00	1.000,00	864,27
1/851000-720100	Verwaltungskostenersätze	2225	3225	24	1.100,00	1.200,00	1.559,17	1.100,00	1.200,00	1.559,17
1/851000-720200	Personalkostersätze an Bauhof	2225	3225	24	16.700,00	4.400,00	2.244,65	16.700,00	4.400,00	2.244,65
5/851000-729910	Aufteilung auf Grüblgasse	2225	3225	1 24		180.800,00			180.800,00	
1/851000-752000	Beiträge an Abwasserverbände	2231	3231	26	167.000,00	198.300,00	124.238,00	167.000,00	198.300,00	124.238,00
1/851000-772000	Beiträge an Abwasserverbände für Investitionen	2231		43	47.000,00	37.500,00	27.862,00			
<b>SU 22 / 32</b>	<b>Summe Aufwendungen / Auszahlungen operative Gebarung</b>				<b>355.800,00</b>	<b>528.700,00</b>	<b>282.623,64</b>	<b>220.200,00</b>	<b>403.600,00</b>	<b>143.944,05</b>
<b>SA 0 / SA 1</b>	<b>(0) Nettoergebnis (21 - 22) / (1) Geldfluss operative Gebarung (31 – 32)</b>				<b>90.200,00</b>	<b>-55.900,00</b>	<b>158.255,99</b>	<b>193.900,00</b>	<b>37.500,00</b>	<b>259.110,48</b>
<b>SA01</b>	<b>Saldo (01) Haushaltsrücklagen (230 - 240)</b>				<b>0,00</b>	<b>0,00</b>	<b>0,00</b>	<b>0,00</b>	<b>0,00</b>	<b>0,00</b>
<b>SA00</b>	<b>Saldo (00) Nettoergebnis nach Haushaltsrücklagen (Saldo 0 + Saldo 01)</b>				<b>90.200,00</b>	<b>-55.900,00</b>	<b>158.255,99</b>			
<b>Investive Gebarung</b>										
2/851000+300000	Kapitaltransfers von Bund, Bundesfonds und Bundeskammern		3331	33				2.800,00	3.000,00	2.915,11
6/851000+300000	Kapitaltransfers von Bund, Bundesfonds und Bundeskammern - BA 15		3331	1 33				9.900,00	9.900,00	
6/851000+300100	Kapitaltransfers von Bund, Bundesfonds und Bundeskammern KPC 15%		3331	1 33				110.900,00	147.800,00	
6/851000+300200	Kapitaltransfers von Bund, Bundesfonds und Bundeskammern - KIP		3331	1 33				89.600,00	89.600,00	

		MVAG		VC	QU	Ergebnisvoranschlag			Finanzierungsvoranschlag		
		EH	FH			VA 2024	VA 2023	RA 2022	VA 2024	VA 2023	RA 2022
6/851000+301000	Kapitaltransfers von Ländern, Landesfonds und Landeskammern - WWF 20%		3331	1	33				147.800,00	110.900,00	
6/851000+301100	Kapitaltransfers von Ländern, Landesfonds und Landeskammern- BA15		3331	1	33				9.900,00	9.900,00	
2/851000+307000	Kapitaltransfers von privaten Haushalten und privaten Organisationen ohne Erwerbszweck und andere		3334		34				12.600,00	12.600,00	8.975,48
<b>SU 33</b>	<b>Summe Einzahlungen investive Gebarung</b>								<b>383.500,00</b>	<b>383.700,00</b>	<b>11.890,59</b>
5/851000-004000	Rothenhof		3412	1	40				111.500,00	116.400,00	
5/851000-004100	Siedlungserweiterung UL (BA08, BA16, DPDC, Wielandl)		3412	1	40					264.300,00	216.859,67
5/851000-070000	BA 15 Digitaler Leitungskataster Dürnstein		3411	1	42				31.600,00	31.600,00	
1/851000-070001	Lizenzkosten (div. EDV Programme)		3411	2	42				100,00		24,75
1/851000-772000	Beiträge an Abwasserverbände für Investitionen		3431		43				47.000,00	37.500,00	27.862,00
<b>SU 34</b>	<b>Summe Auszahlungen investive Gebarung</b>								<b>190.200,00</b>	<b>449.800,00</b>	<b>244.746,42</b>
<b>SA2</b>	<b>Saldo (2) Geldfluss aus der Investiven Gebarung (33 – 34)</b>								<b>193.300,00</b>	<b>-66.100,00</b>	<b>-232.855,83</b>
<b>SA3</b>	<b>Saldo (3) Nettofinanzierungssaldo (Saldo 1 + Saldo 2)</b>								<b>387.200,00</b>	<b>-28.600,00</b>	<b>26.254,65</b>
<b>Finanzierungstätigkeit</b>											
6/851000+346000	Investitionsdarlehen von Finanzunternehmen		3514	1	55						432.300,00
<b>SU 35</b>	<b>Summe Einzahlungen aus der Finanzierungstätigkeit</b>								<b>0,00</b>	<b>0,00</b>	<b>432.300,00</b>
1/851000-344000	Tilgung von Bundesdarlehen (WWF)		3611		64					27.400,00	26.916,83
1/851000-346000	Tilgung von Bankdarlehen		3614		65				35.400,00	37.000,00	8.380,00
<b>SU 36</b>	<b>Summe Auszahlungen aus der Finanzierungstätigkeit</b>								<b>35.400,00</b>	<b>64.400,00</b>	<b>35.296,83</b>
<b>SA4</b>	<b>Saldo (4) Geldfluss aus der Finanzierungstätigkeit (35 – 36)</b>								<b>-35.400,00</b>	<b>-64.400,00</b>	<b>397.003,17</b>
<b>SA5</b>	<b>Saldo (5) Geldfluss aus der voranschlagswirksamen Gebarung (Saldo 3 + Saldo 4)</b>								<b>351.800,00</b>	<b>-93.000,00</b>	<b>423.257,82</b>
<b>851100</b>	<b>Betriebe der Abwasserbeseitigung</b>										
<b>Operative Gebarung</b>											
6/851100+829910	Aufteilung von Kanal 851 und Hochbehälter		2116	3116	1 18			215.800,00		215.800,00	
<b>SU 21 / 31</b>	<b>Summe Erträge / Einzahlungen operative Gebarung</b>					<b>0,00</b>	<b>215.800,00</b>	<b>0,00</b>	<b>0,00</b>	<b>215.800,00</b>	<b>0,00</b>
<b>SU 22 / 32</b>	<b>Summe Aufwendungen / Auszahlungen operative Gebarung</b>					<b>0,00</b>	<b>0,00</b>	<b>0,00</b>	<b>0,00</b>	<b>0,00</b>	<b>0,00</b>
<b>SA 0 / SA 1</b>	<b>(0) Nettoergebnis (21 - 22) / (1) Geldfluss operative Gebarung (31 – 32)</b>					<b>0,00</b>	<b>215.800,00</b>	<b>0,00</b>	<b>0,00</b>	<b>215.800,00</b>	<b>0,00</b>
<b>SA01</b>	<b>Saldo (01) Haushaltsrücklagen (230 - 240)</b>					<b>0,00</b>	<b>0,00</b>	<b>0,00</b>	<b>0,00</b>	<b>0,00</b>	<b>0,00</b>
<b>SA00</b>	<b>Saldo (00) Nettoergebnis nach Haushaltsrücklagen (Saldo 0 + Saldo 01)</b>					<b>0,00</b>	<b>215.800,00</b>	<b>0,00</b>			

		MVAG		VC	QU	Ergebnisvoranschlag			Finanzierungsvoranschlag			
		EH	FH			VA 2024	VA 2023	RA 2022	VA 2024	VA 2023	RA 2022	
<b>Investive Gebarung</b>												
6/851100+300000	Kapitaltransfers von Bund, Bundesfonds und Bundeskammern KPC		3331	1	33					76.200,00	76.200,00	
6/851100+301000	Kapitaltransfers von Ländern, Landesfonds und Landeskammern WWF		3331	1	33					70.000,00	70.000,00	
<b>SU 33</b>	<b>Summe Einzahlungen investive Gebarung</b>									<b>146.200,00</b>	<b>146.200,00</b>	<b>0,00</b>
5/851100-004000	Grüblgasse ABA Dürnstein BA13- BT02		3412	1	40						74.000,00	395.986,17
<b>SU 34</b>	<b>Summe Auszahlungen investive Gebarung</b>									<b>0,00</b>	<b>74.000,00</b>	<b>395.986,17</b>
<b>SA2</b>	<b>Saldo (2) Geldfluss aus der Investiven Gebarung (33 – 34)</b>									<b>146.200,00</b>	<b>72.200,00</b>	<b>-395.986,17</b>
<b>SA3</b>	<b>Saldo (3) Nettofinanzierungssaldo (Saldo 1 + Saldo 2)</b>									<b>146.200,00</b>	<b>288.000,00</b>	<b>-395.986,17</b>
<b>Finanzierungstätigkeit</b>												
6/851100+346000	Investitionsdarlehen von Finanzunternehmen		3514	1	55							108.000,00
<b>SU 35</b>	<b>Summe Einzahlungen aus der Finanzierungstätigkeit</b>									<b>0,00</b>	<b>0,00</b>	<b>108.000,00</b>
<b>SU 36</b>	<b>Summe Auszahlungen aus der Finanzierungstätigkeit</b>									<b>0,00</b>	<b>0,00</b>	<b>0,00</b>
<b>SA4</b>	<b>Saldo (4) Geldfluss aus der Finanzierungstätigkeit (35 – 36)</b>									<b>0,00</b>	<b>0,00</b>	<b>108.000,00</b>
<b>SA5</b>	<b>Saldo (5) Geldfluss aus der voranschlagswirksamen Gebarung (Saldo 3 + Saldo 4)</b>									<b>146.200,00</b>	<b>288.000,00</b>	<b>-287.986,17</b>
<b>859</b>	<b>Sonstige Betriebe mit marktbestimmter Tätigkeit</b>											
<b>859000</b>	<b>Kabelbau Siedlungserweiterung</b>											
<b>Operative Gebarung</b>												
<b>SU 21 / 31</b>	<b>Summe Erträge / Einzahlungen operative Gebarung</b>					<b>0,00</b>	<b>0,00</b>	<b>0,00</b>		<b>0,00</b>	<b>0,00</b>	<b>0,00</b>
<b>SU 22 / 32</b>	<b>Summe Aufwendungen / Auszahlungen operative Gebarung</b>					<b>0,00</b>	<b>0,00</b>	<b>0,00</b>		<b>0,00</b>	<b>0,00</b>	<b>0,00</b>
<b>SA 0 / SA 1</b>	<b>(0) Nettoergebnis (21 - 22) / (1) Geldfluss operative Gebarung (31 – 32)</b>					<b>0,00</b>	<b>0,00</b>	<b>0,00</b>		<b>0,00</b>	<b>0,00</b>	<b>0,00</b>
<b>SA01</b>	<b>Saldo (01) Haushaltsrücklagen (230 - 240)</b>					<b>0,00</b>	<b>0,00</b>	<b>0,00</b>		<b>0,00</b>	<b>0,00</b>	<b>0,00</b>
<b>SA00</b>	<b>Saldo (00) Nettoergebnis nach Haushaltsrücklagen (Saldo 0 + Saldo 01)</b>					<b>0,00</b>	<b>0,00</b>	<b>0,00</b>		<b>0,00</b>	<b>0,00</b>	<b>0,00</b>
<b>Investive Gebarung</b>												
6/859000+300000	Kapitaltransfers von Bund, Bundesfonds und Bundeskammern KPC		3331	1	33						22.700,00	
6/859000+301000	Kapitaltransfers von Ländern, Landesfonds und Landeskammern WWF		3331	1	33						26.000,00	
<b>SU 33</b>	<b>Summe Einzahlungen investive Gebarung</b>									<b>0,00</b>	<b>48.700,00</b>	<b>0,00</b>
5/859000-050000	Sonderanlagen - Siedlungserweiterung UL (BA08, BA16, DPDC, Wielandl)		3412	1	40						48.700,00	
<b>SU 34</b>	<b>Summe Auszahlungen investive Gebarung</b>									<b>0,00</b>	<b>48.700,00</b>	<b>0,00</b>
<b>SA2</b>	<b>Saldo (2) Geldfluss aus der Investiven Gebarung (33 – 34)</b>									<b>0,00</b>	<b>0,00</b>	<b>0,00</b>
<b>SA3</b>	<b>Saldo (3) Nettofinanzierungssaldo (Saldo 1 + Saldo 2)</b>									<b>0,00</b>	<b>0,00</b>	<b>0,00</b>
<b>Finanzierungstätigkeit</b>												
<b>SU 35</b>	<b>Summe Einzahlungen aus der Finanzierungstätigkeit</b>									<b>0,00</b>	<b>0,00</b>	<b>0,00</b>



	MVAG	VC QU	Ergebnisvoranschlag			Finanzierungsvoranschlag			
			EH	FH	VA 2024	VA 2023	RA 2022	VA 2024	VA 2023
SU 36							0,00	0,00	0,00
SA4							0,00	0,00	0,00
SA5							0,00	0,00	0,00

		MVAG VC QU			Ergebnisvoranschlag			Finanzierungsvoranschlag		
		EH	FH		VA 2024	VA 2023	RA 2022	VA 2024	VA 2023	RA 2022
<b>9 Finanzwirtschaft</b>										
<b>90</b>	<b>Gesonderte Verwaltung</b>									
<b>900</b>	<b>Gesonderte Verwaltung</b>									
<b>900000</b>	<b>Gesonderte Verwaltung</b>									
<b>Operative Gebarung</b>										
2/900000+829000	Rückersätze von Aufwendungen (Umsatzsteuer)	2116	3116	18	5.000,00	5.000,00	317,23	5.000,00	5.000,00	317,23
<b>SU 21 / 31</b>	<b>Summe Erträge / Einzahlungen operative Gebarung</b>				<b>5.000,00</b>	<b>5.000,00</b>	<b>317,23</b>	<b>5.000,00</b>	<b>5.000,00</b>	<b>317,23</b>
1/900000-729000	Sonstige Aufwendungen	2225	3225	24			1.536,74			1.536,74
<b>SU 22 / 32</b>	<b>Summe Aufwendungen / Auszahlungen operative Gebarung</b>				<b>0,00</b>	<b>0,00</b>	<b>1.536,74</b>	<b>0,00</b>	<b>0,00</b>	<b>1.536,74</b>
<b>SA 0 / SA 1</b>	<b>(0) Nettoergebnis (21 - 22) / (1) Geldfluss operative Gebarung (31 - 32)</b>				<b>5.000,00</b>	<b>5.000,00</b>	<b>-1.219,51</b>	<b>5.000,00</b>	<b>5.000,00</b>	<b>-1.219,51</b>
<b>SA01</b>	<b>Saldo (01) Haushaltsrücklagen (230 - 240)</b>				<b>0,00</b>	<b>0,00</b>	<b>0,00</b>	<b>0,00</b>	<b>0,00</b>	<b>0,00</b>
<b>SA00</b>	<b>Saldo (00) Nettoergebnis nach Haushaltsrücklagen (Saldo 0 + Saldo 01)</b>				<b>5.000,00</b>	<b>5.000,00</b>	<b>-1.219,51</b>			
<b>Investive Gebarung</b>										
<b>SU 33</b>	<b>Summe Einzahlungen investive Gebarung</b>							<b>0,00</b>	<b>0,00</b>	<b>0,00</b>
<b>SU 34</b>	<b>Summe Auszahlungen investive Gebarung</b>							<b>0,00</b>	<b>0,00</b>	<b>0,00</b>
<b>SA2</b>	<b>Saldo (2) Geldfluss aus der Investiven Gebarung (33 - 34)</b>							<b>0,00</b>	<b>0,00</b>	<b>0,00</b>
<b>SA3</b>	<b>Saldo (3) Nettofinanzierungssaldo (Saldo 1 + Saldo 2)</b>							<b>5.000,00</b>	<b>5.000,00</b>	<b>-1.219,51</b>
<b>Finanzierungstätigkeit</b>										
<b>SU 35</b>	<b>Summe Einzahlungen aus der Finanzierungstätigkeit</b>							<b>0,00</b>	<b>0,00</b>	<b>0,00</b>
<b>SU 36</b>	<b>Summe Auszahlungen aus der Finanzierungstätigkeit</b>							<b>0,00</b>	<b>0,00</b>	<b>0,00</b>
<b>SA4</b>	<b>Saldo (4) Geldfluss aus der Finanzierungstätigkeit (35 - 36)</b>							<b>0,00</b>	<b>0,00</b>	<b>0,00</b>
<b>SA5</b>	<b>Saldo (5) Geldfluss aus der voranschlagswirksamen Gebarung (Saldo 3 + Saldo 4)</b>							<b>5.000,00</b>	<b>5.000,00</b>	<b>-1.219,51</b>
<b>91</b>	<b>Kapitalvermögen und Stiftungen ohne eigene Rechtspersönlichkeit</b>									
<b>910</b>	<b>Geldverkehr</b>									
<b>910000</b>	<b>Geldverkehr</b>									
<b>Operative Gebarung</b>										
2/910000+823000	Zinsen der Giro- und Spargirokonten	2131	3131	14	100,00	100,00	15,33	100,00	100,00	15,33
<b>SU 21 / 31</b>	<b>Summe Erträge / Einzahlungen operative Gebarung</b>				<b>100,00</b>	<b>100,00</b>	<b>15,33</b>	<b>100,00</b>	<b>100,00</b>	<b>15,33</b>
1/910000-659000	Geldverkehrsspesen	2244	3244	24	10.000,00	4.000,00	4.981,42	10.000,00	4.000,00	4.981,42
1/910000-710000	Kapitalertragssteuer	2225	3225	24		100,00			100,00	
<b>SU 22 / 32</b>	<b>Summe Aufwendungen / Auszahlungen operative Gebarung</b>				<b>10.000,00</b>	<b>4.100,00</b>	<b>4.981,42</b>	<b>10.000,00</b>	<b>4.100,00</b>	<b>4.981,42</b>
<b>SA 0 / SA 1</b>	<b>(0) Nettoergebnis (21 - 22) / (1) Geldfluss operative Gebarung (31 - 32)</b>				<b>-9.900,00</b>	<b>-4.000,00</b>	<b>-4.966,09</b>	<b>-9.900,00</b>	<b>-4.000,00</b>	<b>-4.966,09</b>
<b>SA01</b>	<b>Saldo (01) Haushaltsrücklagen (230 - 240)</b>				<b>0,00</b>	<b>0,00</b>	<b>0,00</b>	<b>0,00</b>	<b>0,00</b>	<b>0,00</b>
<b>SA00</b>	<b>Saldo (00) Nettoergebnis nach Haushaltsrücklagen (Saldo 0 + Saldo 01)</b>				<b>-9.900,00</b>	<b>-4.000,00</b>	<b>-4.966,09</b>			

	MVAG	VC QU	Ergebnisvoranschlag			Finanzierungsvoranschlag			
			EH	FH	VA 2024	VA 2023	RA 2022	VA 2024	VA 2023
<b>Investive Gebarung</b>									
SU 33							0,00	0,00	0,00
SU 34							0,00	0,00	0,00
SA2							0,00	0,00	0,00
SA3							-9.900,00	-4.000,00	-4.966,09
<b>Finanzierungstätigkeit</b>									
SU 35							0,00	0,00	0,00
SU 36							0,00	0,00	0,00
SA4							0,00	0,00	0,00
SA5							-9.900,00	-4.000,00	-4.966,09
912									
912000									
<b>Operative Gebarung</b>									
SU 21 / 31					0,00	0,00	0,00	0,00	0,00
SU 22 / 32					0,00	0,00	0,00	0,00	0,00
SA 0 / SA 1					0,00	0,00	0,00	0,00	0,00
2/912000+895009						75.200,00			
SA01					0,00	75.200,00	0,00	0,00	0,00
SA00					0,00	75.200,00	0,00		
<b>Investive Gebarung</b>									
SU 33							0,00	0,00	0,00
SU 34							0,00	0,00	0,00
SA2							0,00	0,00	0,00
SA3							0,00	0,00	0,00
<b>Finanzierungstätigkeit</b>									
SU 35							0,00	0,00	0,00
SU 36							0,00	0,00	0,00
SA4							0,00	0,00	0,00
SA5							0,00	0,00	0,00
92									
920									
920000									
<b>Operative Gebarung</b>									
2/920000+811100			2115	3115	14	20.000,00	15.000,00	14.554,00	20.000,00
									15.000,00
									14.554,00

		MVAG		VC QU	Ergebnisvoranschlag			Finanzierungsvoranschlag		
		EH	FH		VA 2024	VA 2023	RA 2022	VA 2024	VA 2023	RA 2022
2/920000+830000	Grundsteuer A	2111	3111	10	5.200,00	5.200,00	5.272,40	5.200,00	5.200,00	5.065,03
2/920000+831000	Grundsteuer B	2111	3111	10	83.900,00	82.800,00	80.988,28	83.900,00	82.800,00	82.708,52
2/920000+833100	Kommunalsteuer	2111	3111	10	350.000,00	332.000,00	328.797,52	350.000,00	332.000,00	375.044,13
2/920000+835000	Kurzparkzonenabgabe	2111	3111	10	250.000,00	250.000,00	226.134,73	250.000,00	250.000,00	226.134,73
2/920000+835100	Parkmünzen	2111	3111	10	9.000,00	9.000,00	5.002,00	9.000,00	9.000,00	5.002,00
2/920000+838000	Hundeabgabe	2111	3111	10	800,00	800,00	783,50	800,00	800,00	783,50
2/920000+841000	Gebrauchsabgabe	2111	3111	10	26.000,00	27.000,00	28.420,24	26.000,00	27.000,00	25.264,77
2/920000+849000	Nebenansprüche (Mahngebühren Etc.)	2111	3111	10	100,00	100,00		100,00	100,00	
2/920000+850000	Aufschliessungsbeiträge	2111	3111	10	5.000,00	5.000,00	146.755,03	5.000,00	5.000,00	149.199,15
2/920000+856000	Verwaltungsabgaben	2111	3111	10	8.000,00	8.000,00	6.911,70	8.000,00	8.000,00	6.800,60
2/920000+856100	Verwaltungsabgaben Standesamt	2111	3111	10	3.500,00	3.500,00	3.275,85	3.500,00	3.500,00	3.275,85
2/920000+857000	Kommissionsgebühren	2111	3111	10	6.000,00	6.000,00	5.077,40	6.000,00	6.000,00	5.049,80
<b>SU 21 / 31</b>	<b>Summe Erträge / Einzahlungen operative Gebarung</b>				<b>767.500,00</b>	<b>744.400,00</b>	<b>851.972,65</b>	<b>767.500,00</b>	<b>744.400,00</b>	<b>898.882,08</b>
1/920000-720000	Einhebungsvergütung Gemeindeverband	2225	3225	24	24.000,00	23.900,00	27.499,19	24.000,00	23.900,00	27.499,19
<b>SU 22 / 32</b>	<b>Summe Aufwendungen / Auszahlungen operative Gebarung</b>				<b>24.000,00</b>	<b>23.900,00</b>	<b>27.499,19</b>	<b>24.000,00</b>	<b>23.900,00</b>	<b>27.499,19</b>
<b>SA 0 / SA 1</b>	<b>(0) Nettoergebnis (21 - 22) / (1) Geldfluss operative Gebarung (31 - 32)</b>				<b>743.500,00</b>	<b>720.500,00</b>	<b>824.473,46</b>	<b>743.500,00</b>	<b>720.500,00</b>	<b>871.382,89</b>
<b>SA01</b>	<b>Saldo (01) Haushaltsrücklagen (230 - 240)</b>				<b>0,00</b>	<b>0,00</b>	<b>0,00</b>	<b>0,00</b>	<b>0,00</b>	<b>0,00</b>
<b>SA00</b>	<b>Saldo (00) Nettoergebnis nach Haushaltsrücklagen (Saldo 0 + Saldo 01)</b>				<b>743.500,00</b>	<b>720.500,00</b>	<b>824.473,46</b>			
<b>Investive Gebarung</b>										
<b>SU 33</b>	<b>Summe Einzahlungen investive Gebarung</b>							<b>0,00</b>	<b>0,00</b>	<b>0,00</b>
<b>SU 34</b>	<b>Summe Auszahlungen investive Gebarung</b>							<b>0,00</b>	<b>0,00</b>	<b>0,00</b>
<b>SA2</b>	<b>Saldo (2) Geldfluss aus der Investiven Gebarung (33 - 34)</b>							<b>0,00</b>	<b>0,00</b>	<b>0,00</b>
<b>SA3</b>	<b>Saldo (3) Nettofinanzierungssaldo (Saldo 1 + Saldo 2)</b>							<b>743.500,00</b>	<b>720.500,00</b>	<b>871.382,89</b>
<b>Finanzierungstätigkeit</b>										
<b>SU 35</b>	<b>Summe Einzahlungen aus der Finanzierungstätigkeit</b>							<b>0,00</b>	<b>0,00</b>	<b>0,00</b>
<b>SU 36</b>	<b>Summe Auszahlungen aus der Finanzierungstätigkeit</b>							<b>0,00</b>	<b>0,00</b>	<b>0,00</b>
<b>SA4</b>	<b>Saldo (4) Geldfluss aus der Finanzierungstätigkeit (35 - 36)</b>							<b>0,00</b>	<b>0,00</b>	<b>0,00</b>
<b>SA5</b>	<b>Saldo (5) Geldfluss aus der voranschlagswirksamen Gebarung (Saldo 3 + Saldo 4)</b>							<b>743.500,00</b>	<b>720.500,00</b>	<b>871.382,89</b>
<b>921</b>	<b>Zwischen Ländern und Gemeinden geteilte Abgaben</b>									
<b>921000</b>	<b>Zwischen Ländern und Gemeinden Geteilte Abgabe</b>									
<b>Operative Gebarung</b>										
2/921000+834000	Gemeindeanteil Nächtigungstaxe	2111	3111	10	68.500,00	52.100,00	35.615,72	68.500,00	52.100,00	35.615,72
2/921000+861000	Transfers von Ländern, Landesfonds und Landeskammern	2121	3121	15	4.000,00		26.204,46	4.000,00		26.204,46
<b>SU 21 / 31</b>	<b>Summe Erträge / Einzahlungen operative Gebarung</b>				<b>72.500,00</b>	<b>52.100,00</b>	<b>61.820,18</b>	<b>72.500,00</b>	<b>52.100,00</b>	<b>61.820,18</b>
<b>SU 22 / 32</b>	<b>Summe Aufwendungen / Auszahlungen operative Gebarung</b>				<b>0,00</b>	<b>0,00</b>	<b>0,00</b>	<b>0,00</b>	<b>0,00</b>	<b>0,00</b>
<b>SA 0 / SA 1</b>	<b>(0) Nettoergebnis (21 - 22) / (1) Geldfluss operative Gebarung (31 - 32)</b>				<b>72.500,00</b>	<b>52.100,00</b>	<b>61.820,18</b>	<b>72.500,00</b>	<b>52.100,00</b>	<b>61.820,18</b>

		MVAG		VC QU	Ergebnisvoranschlag			Finanzierungsvoranschlag			
		EH	FH		VA 2024	VA 2023	RA 2022	VA 2024	VA 2023	RA 2022	
SA01	Saldo (01) Haushaltsrücklagen (230 - 240)				0,00	0,00	0,00	0,00	0,00	0,00	
SA00	Saldo (00) Nettoergebnis nach Haushaltsrücklagen (Saldo 0 + Saldo 01)				72.500,00	52.100,00	61.820,18				
<b>Investive Gebarung</b>											
SU 33	Summe Einzahlungen investive Gebarung							0,00	0,00	0,00	
SU 34	Summe Auszahlungen investive Gebarung							0,00	0,00	0,00	
SA2	Saldo (2) Geldfluss aus der Investiven Gebarung (33 – 34)							0,00	0,00	0,00	
SA3	Saldo (3) Nettofinanzierungssaldo (Saldo 1 + Saldo 2)							72.500,00	52.100,00	61.820,18	
<b>Finanzierungstätigkeit</b>											
SU 35	Summe Einzahlungen aus der Finanzierungstätigkeit							0,00	0,00	0,00	
SU 36	Summe Auszahlungen aus der Finanzierungstätigkeit							0,00	0,00	0,00	
SA4	Saldo (4) Geldfluss aus der Finanzierungstätigkeit (35 – 36)							0,00	0,00	0,00	
SA5	Saldo (5) Geldfluss aus der voranschlagswirksamen Gebarung (Saldo 3 + Saldo 4)							72.500,00	52.100,00	61.820,18	
925	Ertragsanteile an gemeinschaftlichen Bundesabgaben										
925000	Ertragsanteile an Gemeinschaftliche Bundesabgaben										
<b>Operative Gebarung</b>											
2/925000+859400	Ertragsanteile nach Abvs		2112	3112	11	870.000,00	870.000,00	882.520,19	870.000,00	870.000,00	882.520,19
SU 21 / 31	Summe Erträge / Einzahlungen operative Gebarung					870.000,00	870.000,00	882.520,19	870.000,00	870.000,00	882.520,19
SU 22 / 32	Summe Aufwendungen / Auszahlungen operative Gebarung					0,00	0,00	0,00	0,00	0,00	0,00
SA 0 / SA 1	(0) Nettoergebnis (21 - 22) / (1) Geldfluss operative Gebarung (31 – 32)					870.000,00	870.000,00	882.520,19	870.000,00	870.000,00	882.520,19
SA01	Saldo (01) Haushaltsrücklagen (230 - 240)					0,00	0,00	0,00	0,00	0,00	0,00
SA00	Saldo (00) Nettoergebnis nach Haushaltsrücklagen (Saldo 0 + Saldo 01)					870.000,00	870.000,00	882.520,19			
<b>Investive Gebarung</b>											
SU 33	Summe Einzahlungen investive Gebarung								0,00	0,00	0,00
SU 34	Summe Auszahlungen investive Gebarung								0,00	0,00	0,00
SA2	Saldo (2) Geldfluss aus der Investiven Gebarung (33 – 34)								0,00	0,00	0,00
SA3	Saldo (3) Nettofinanzierungssaldo (Saldo 1 + Saldo 2)								870.000,00	870.000,00	882.520,19
<b>Finanzierungstätigkeit</b>											
SU 35	Summe Einzahlungen aus der Finanzierungstätigkeit								0,00	0,00	0,00
SU 36	Summe Auszahlungen aus der Finanzierungstätigkeit								0,00	0,00	0,00
SA4	Saldo (4) Geldfluss aus der Finanzierungstätigkeit (35 – 36)								0,00	0,00	0,00
SA5	Saldo (5) Geldfluss aus der voranschlagswirksamen Gebarung (Saldo 3 + Saldo 4)								870.000,00	870.000,00	882.520,19

		MVAG VC QU			Ergebnisvoranschlag			Finanzierungsvoranschlag		
		EH	FH		VA 2024	VA 2023	RA 2022	VA 2024	VA 2023	RA 2022
<b>94</b>	<b>Finanzzuweisungen und Zuschüsse</b>									
<b>940</b>	<b>Bedarfszuweisungen</b>									
<b>940000</b>	<b>Bedarfszuweisungen</b>									
<b>Operative Gebarung</b>										
2/940000+861000	Transfers von Ländern, Landesfonds und Landeskammern	2121	3121	15		5.000,00	21.123,60		5.000,00	21.123,60
SU 21 / 31	Summe Erträge / Einzahlungen operative Gebarung				0,00	5.000,00	21.123,60	0,00	5.000,00	21.123,60
SU 22 / 32	Summe Aufwendungen / Auszahlungen operative Gebarung				0,00	0,00	0,00	0,00	0,00	0,00
SA 0 / SA 1	(0) Nettoergebnis (21 - 22) / (1) Geldfluss operative Gebarung (31 - 32)				0,00	5.000,00	21.123,60	0,00	5.000,00	21.123,60
SA01	Saldo (01) Haushaltsrücklagen (230 - 240)				0,00	0,00	0,00	0,00	0,00	0,00
SA00	Saldo (00) Nettoergebnis nach Haushaltsrücklagen (Saldo 0 + Saldo 01)				0,00	5.000,00	21.123,60			
<b>Investive Gebarung</b>										
SU 33	Summe Einzahlungen investive Gebarung							0,00	0,00	0,00
SU 34	Summe Auszahlungen investive Gebarung							0,00	0,00	0,00
SA2	Saldo (2) Geldfluss aus der Investiven Gebarung (33 - 34)							0,00	0,00	0,00
SA3	Saldo (3) Nettofinanzierungssaldo (Saldo 1 + Saldo 2)							0,00	5.000,00	21.123,60
<b>Finanzierungstätigkeit</b>										
SU 35	Summe Einzahlungen aus der Finanzierungstätigkeit							0,00	0,00	0,00
SU 36	Summe Auszahlungen aus der Finanzierungstätigkeit							0,00	0,00	0,00
SA4	Saldo (4) Geldfluss aus der Finanzierungstätigkeit (35 - 36)							0,00	0,00	0,00
SA5	Saldo (5) Geldfluss aus der voranschlagswirksamen Gebarung (Saldo 3 + Saldo 4)							0,00	5.000,00	21.123,60
<b>941</b>	<b>Sonstige Finanzzuweisungen nach dem FAG</b>									
<b>941000</b>	<b>Sonstige Finanzzuweisungen nach dem FAG</b>									
<b>Operative Gebarung</b>										
2/941000+860000	Laufende Transferzahlungen v. Bund U. Bf	2121	3121	15	81.000,00	40.000,00	30.783,00	81.000,00	40.000,00	30.783,00
SU 21 / 31	Summe Erträge / Einzahlungen operative Gebarung				81.000,00	40.000,00	30.783,00	81.000,00	40.000,00	30.783,00
SU 22 / 32	Summe Aufwendungen / Auszahlungen operative Gebarung				0,00	0,00	0,00	0,00	0,00	0,00
SA 0 / SA 1	(0) Nettoergebnis (21 - 22) / (1) Geldfluss operative Gebarung (31 - 32)				81.000,00	40.000,00	30.783,00	81.000,00	40.000,00	30.783,00
SA01	Saldo (01) Haushaltsrücklagen (230 - 240)				0,00	0,00	0,00	0,00	0,00	0,00
SA00	Saldo (00) Nettoergebnis nach Haushaltsrücklagen (Saldo 0 + Saldo 01)				81.000,00	40.000,00	30.783,00			
<b>Investive Gebarung</b>										
SU 33	Summe Einzahlungen investive Gebarung							0,00	0,00	0,00
SU 34	Summe Auszahlungen investive Gebarung							0,00	0,00	0,00
SA2	Saldo (2) Geldfluss aus der Investiven Gebarung (33 - 34)							0,00	0,00	0,00
SA3	Saldo (3) Nettofinanzierungssaldo (Saldo 1 + Saldo 2)							81.000,00	40.000,00	30.783,00

	MVAG	VC QU	Ergebnisvoranschlag			Finanzierungsvoranschlag					
			EH	FH	VA 2024	VA 2023	RA 2022	VA 2024	VA 2023	RA 2022	
<b>Finanzierungstätigkeit</b>											
SU 35			Summe Einzahlungen aus der Finanzierungstätigkeit				0,00	0,00	0,00		
SU 36			Summe Auszahlungen aus der Finanzierungstätigkeit				0,00	0,00	0,00		
SA4			Saldo (4) Geldfluss aus der Finanzierungstätigkeit (35 – 36)				0,00	0,00	0,00		
SA5			Saldo (5) Geldfluss aus der voranschlagswirksamen Gebarung (Saldo 3 + Saldo 4)				81.000,00	40.000,00	30.783,00		
<b>944 Zuschüsse nach dem Katastrophenfondsgesetz</b>											
944000			Zuschuss aus dem Katastrophenfonds								
<b>Operative Gebarung</b>											
2/944000+861000			Transfers von Ländern, Landesfonds und Landeskammern IVW3	2121	3121	15		15.043,24	15.043,24		
SU 21 / 31			Summe Erträge / Einzahlungen operative Gebarung			0,00	0,00	15.043,24	0,00	0,00	15.043,24
SU 22 / 32			Summe Aufwendungen / Auszahlungen operative Gebarung			0,00	0,00	0,00	0,00	0,00	0,00
SA 0 / SA 1			(0) Nettoergebnis (21 - 22) / (1) Geldfluss operative Gebarung (31 – 32)			0,00	0,00	15.043,24	0,00	0,00	15.043,24
SA01			Saldo (01) Haushaltsrücklagen (230 - 240)			0,00	0,00	0,00	0,00	0,00	0,00
SA00			Saldo (00) Nettoergebnis nach Haushaltsrücklagen (Saldo 0 + Saldo 01)			0,00	0,00	15.043,24			
<b>Investive Gebarung</b>											
SU 33			Summe Einzahlungen investive Gebarung				0,00	0,00	0,00	0,00	
SU 34			Summe Auszahlungen investive Gebarung				0,00	0,00	0,00	0,00	
SA2			Saldo (2) Geldfluss aus der Investiven Gebarung (33 – 34)				0,00	0,00	0,00	0,00	
SA3			Saldo (3) Nettofinanzierungssaldo (Saldo 1 + Saldo 2)				0,00	0,00	15.043,24	15.043,24	
<b>Finanzierungstätigkeit</b>											
SU 35			Summe Einzahlungen aus der Finanzierungstätigkeit				0,00	0,00	0,00	0,00	
SU 36			Summe Auszahlungen aus der Finanzierungstätigkeit				0,00	0,00	0,00	0,00	
SA4			Saldo (4) Geldfluss aus der Finanzierungstätigkeit (35 – 36)				0,00	0,00	0,00	0,00	
SA5			Saldo (5) Geldfluss aus der voranschlagswirksamen Gebarung (Saldo 3 + Saldo 4)				0,00	0,00	15.043,24	15.043,24	
<b>947 Sonstige Zuschüsse der Länder</b>											
947000			Zuschuss aus Unterstützungspaket								
<b>Operative Gebarung</b>											
2/947000+861000			Transfers von Ländern, Landesfonds und Landeskammern	2121	3121	15		19.486,69	19.486,69		
SU 21 / 31			Summe Erträge / Einzahlungen operative Gebarung			0,00	0,00	19.486,69	0,00	0,00	19.486,69
SU 22 / 32			Summe Aufwendungen / Auszahlungen operative Gebarung			0,00	0,00	0,00	0,00	0,00	0,00
SA 0 / SA 1			(0) Nettoergebnis (21 - 22) / (1) Geldfluss operative Gebarung (31 – 32)			0,00	0,00	19.486,69	0,00	0,00	19.486,69
SA01			Saldo (01) Haushaltsrücklagen (230 - 240)			0,00	0,00	0,00	0,00	0,00	0,00
SA00			Saldo (00) Nettoergebnis nach Haushaltsrücklagen (Saldo 0 + Saldo 01)			0,00	0,00	19.486,69			

	MVAG	VC QU	Ergebnisvoranschlag			Finanzierungsvoranschlag			
			EH	FH	VA 2024	VA 2023	RA 2022	VA 2024	VA 2023
<b>Investive Gebarung</b>									
SU 33							0,00	0,00	0,00
SU 34							0,00	0,00	0,00
SA2							0,00	0,00	0,00
SA3							0,00	0,00	19.486,69
<b>Finanzierungstätigkeit</b>									
SU 35							0,00	0,00	0,00
SU 36							0,00	0,00	0,00
SA4							0,00	0,00	0,00
SA5							0,00	0,00	19.486,69
<b>98 Haushaltsausgleich</b>									
<b>980 Verrechnung zwischen operativer Gebarung und Projekten</b>									
<b>980000 Verrechnung zwischen operativer Gebarung und Projekten</b>									
<b>Operative Gebarung</b>									
2/980000+899000					150.000,00				
SU 21 / 31					150.000,00	0,00	0,00	0,00	0,00
1/980000-799000					238.700,00				
SU 22 / 32					238.700,00	0,00	0,00	0,00	0,00
SA 0 / SA 1					-88.700,00	0,00	0,00	0,00	0,00
SA01					0,00	0,00	0,00	0,00	0,00
SA00					-88.700,00	0,00	0,00		
<b>Investive Gebarung</b>									
SU 33							0,00	0,00	0,00
SU 34							0,00	0,00	0,00
SA2							0,00	0,00	0,00
SA3							0,00	0,00	0,00
<b>Finanzierungstätigkeit</b>									
SU 35							0,00	0,00	0,00
SU 36							0,00	0,00	0,00
SA4							0,00	0,00	0,00
SA5							0,00	0,00	0,00



Haushaltspotential (aufbauend auf der Ergebnisrechnung)



MVAG	Mittelverwendungs- und -aufbringungsgruppen	Mittelaufbringung	Mittelverwendung	Saldo
211	Erträge aus der operativen Verwaltungstätigkeit	3.484.400,00		
212	Erträge aus Transfers	484.500,00		
213	Finanzerträge	600,00		
<b>Summe Erträge (SU 21)</b>		<b>3.969.500,00</b>		
2117	Nicht finanzierungswirksame operative Erträge (Auflösung von Rückstellungen und Aktivierte Eigenleistungen)	-57.900,00		
2127	Nicht finanzierungswirksamer Transferertrag (Auflösung von Investitionszuschüssen)	-72.300,00		
2136	Sonstige nicht finanzierungswirksame Finanzerträge (Auflösung von RS Bewertung von Beteiligungen und aktiven Finanzinstrumenten)			
<b>Nicht finanzwirksame Erträge</b>		<b>-130.200,00</b>		
<b>Finanzwirksame Erträge</b>		<b>3.839.300,00</b>		
221	Personalaufwand		1.009.300,00	
222	Sachaufwand		2.232.800,00	
223	Transferaufwand		938.700,00	
224	Finanzaufwand		200.200,00	
<b>Summe Aufwendungen (SU 22)</b>			<b>4.381.000,00</b>	
2214	Nicht finanzierungswirksamer Personalaufwand (Dotierung RS für Abfertigungen, Jubiläum u. nicht konsumierte Urlaube)		-20.200,00	
2226	Nicht finanzierungswirksamer Sachaufwand (inkl. Abschreibungen, Dotierung von RS Prozess, ausstehende Rechnungen)		-555.500,00	
2237	Nicht finanzierungswirksamer Transferaufwand (Dotierungen von RS f. Pensionen)			
2245	Nicht finanzierungswirksamer Finanzaufwand (Wertberichtigungen zu Finanzinstrumenten, Aufwendungen aus der Bewertung von Beteiligungen)			
<b>Nicht finanzwirksame Aufwendungen</b>			<b>-575.700,00</b>	
<b>Finanzwirksame Aufwendungen</b>			<b>3.805.300,00</b>	
<b>Finanzwirksames Ergebnis</b>		<b>3.839.300,00</b>	<b>3.805.300,00</b>	<b>34.000,00</b>

MVAG	Mittelverwendungs- und -aufbringungsgruppen	Mittelaufbringung	Mittelverwendung	Saldo
332	Einzahlungen aus der Rückzahlung von Darlehen sowie gewährten Vorschüssen (ohne 3325 mit Projektcode - Anzahlungen)			
1141	Vorräte ( - Veränderung)			
1142	Gegebene Anzahlungen auf Vorräte ( - Veränderung)			
1540	Passive Rechnungsabgrenzung			
	Einzahlungen der Kontengruppe 000-089, die keinem Projekt mit Projektcode 1 zugeordnet sind			
	Einzahlungen der Kontengruppe 30, die keinem Projekt mit Projektcode 1 zugeordnet sind	25.900,00		
	- Erträge der Kontogruppe 80 mit Projektcode 1			
2301	Entnahmen von Rücklagen endfälliger Darlehen (Kontengruppe 893)			
<b>Jährliche wiederkehrende Einzahlungen</b>		<b>25.900,00</b>		
36	Auszahlungen aus der Finanzierungstätigkeit (ohne Projektcode 1)		216.900,00	
2401	Zuweisung an Rücklagen endfälliger Darlehen (Kontengruppe 793)			
342	Auszahlungen aus der Gewährung von Darlehen sowie gewährten Vorschüssen (ohne 3425 mit Projektcode - Anzahlungen)			
1141	Vorräte ( + Veränderung)			
1142	Gegebene Anzahlungen auf Vorräte ( + Veränderung)			
1170	Aktive Rechnungsabgrenzung			
	Auszahlungen (Investitionen) der Kontengruppe 000-083, die keinem Projekt mit Projektcode 1 zugeordnet sind		17.900,00	
<b>Jährliche wiederkehrende Auszahlungen</b>			<b>234.800,00</b>	
	Kontengruppe 871, KT der Ergebnisrechnung, mit Projektcode (BZ)	-224.000,00		
<b>Summe Kapitaltransfers der Ergebnisrechnung</b>		<b>-224.000,00</b>		
<b>Jährliches Haushaltspotential</b>		<b>3.641.200,00</b>	<b>4.040.100,00</b>	<b>-398.900,00</b>
	Jährliches Haushaltspotential	-398.900,00		
	kumuliertes Haushaltspotential zum 31.12.2023 (Vorjahr)			
<b>Verfügbares Haushaltspotential</b>		<b>-398.900,00</b>		

MVAG	Mittelverwendungs- und -aufbringungsgruppen	Mittelaufbringung	Mittelverwendung	Saldo
<i>informativ</i>	im verfügbaren Haushaltspotential enthaltene Bedarfszuweisungen zur Liquiditätssteigerung aus Kontogruppe 871, KT der Ergebnisrechnung ohne Projektcode			
<i>informativ</i>	<b>tatsächlicher Liquiditätsbedarf ohne Rücklagenauflösung (Abgang)</b>	<b>-398.900,00</b>		
2401	Zuweisungen an Haushaltsrücklagen (Kontengruppe 794)			
2401	Zuweisungen an Haushaltsrücklagen (Kontengruppe 795)			
<b>Jährliche Aufwände für Rücklagen</b>			<b>0,00</b>	
2301	Entnahmen von Haushaltsrücklagen (Kontengruppe 894)			
2301	Entnahmen von Haushaltsrücklagen (Kontengruppe 895)			
<b>Jährliche RL-Erträge f. Investitionen (finanzw.)</b>		<b>0,00</b>		
<b>Endbestand kumuliertes Haushaltspotential</b>		<b>-398.900,00</b>	<b>0,00</b>	<b>-398.900,00</b>
- Zuweisungen und Umbuchungen an investive Vorhaben			238.700,00	<b>-238.700,00</b>
+ Rückführungen und Umbuchungen von investiven Vorhaben		150.000,00		<b>150.000,00</b>
<b>Endstand kumuliertes Haushaltspotential nach Berücksichtigung von Zuweisungen und Rückführungen investive Vorhaben</b>		<b>-248.900,00</b>	<b>238.700,00</b>	<b>-487.600,00</b>



Nachweis der Investitionstätigkeit





Vorhaben	Vorhabensbezeichnung	RA Vorjahre	VA 2023	VA 2024	Plan 2025	Plan 2026	Plan 2027	Plan 2028	Plan Gesamt (gerundet)
Konto	Bezeichnung								
<b>1010000</b>	<b>Gemeindeamt-Erneuerung (2024 bis 2034)</b>								
Geplante Gesamtkosten: 2.000.000,00									
	<b>Auszahlungen - Investitionen - Mittelverwendung</b>	<b>0,00</b>	<b>0,00</b>	<b>80.000,00</b>	<b>0,00</b>	<b>0,00</b>	<b>0,00</b>	<b>0,00</b>	<b>80.000,00</b>
	<b>Anschaffungs- oder Herstellungskosten</b>	<b>0,00</b>	<b>0,00</b>	<b>80.000,00</b>	<b>0,00</b>	<b>0,00</b>	<b>0,00</b>	<b>0,00</b>	<b>80.000,00</b>
5/010000-010000	Gemeindeverwaltung (Gebäude)			30.000,00					30.000,00
5/010000-042000	Amts-, Betriebs- und Geschäftsausstattung (Möbel)			50.000,00					50.000,00
	<b>Einzahlungen - Finanzierung - Mittelaufbringung</b>	<b>0,00</b>	<b>0,00</b>	<b>80.000,00</b>	<b>0,00</b>	<b>0,00</b>	<b>0,00</b>	<b>0,00</b>	<b>80.000,00</b>
	<b>Mittel aus Geldfluss aus der operativen Gebarung</b>	<b>0,00</b>	<b>0,00</b>	<b>30.000,00</b>	<b>0,00</b>	<b>0,00</b>	<b>0,00</b>	<b>0,00</b>	<b>30.000,00</b>
6/010000+899000	Gemeindeverwaltung (Verrechnung in Projekte aus operativer Gebarung )			30.000,00					30.000,00
	<b>Bedarfszuweisungen/KTZ</b>	<b>0,00</b>	<b>0,00</b>	<b>50.000,00</b>	<b>0,00</b>	<b>0,00</b>	<b>0,00</b>	<b>0,00</b>	<b>50.000,00</b>
6/010000+871010	Kapitaltransfers aus Gemeinde- Bedarfszuweisungsmitteln			50.000,00					50.000,00
	<b>Haushaltsrücklagen/Zahlungsmittelreserven</b>	<b>0,00</b>	<b>0,00</b>	<b>0,00</b>	<b>0,00</b>	<b>0,00</b>	<b>0,00</b>	<b>0,00</b>	<b>0,00</b>
	<b>Sonstige Kapitaltransfers und Subventionen</b>	<b>0,00</b>	<b>0,00</b>	<b>0,00</b>	<b>0,00</b>	<b>0,00</b>	<b>0,00</b>	<b>0,00</b>	<b>0,00</b>
	<b>Darlehen/Innere Darlehen</b>	<b>0,00</b>	<b>0,00</b>	<b>0,00</b>	<b>0,00</b>	<b>0,00</b>	<b>0,00</b>	<b>0,00</b>	<b>0,00</b>
	<b>Finanzierungsleasing</b>	<b>0,00</b>	<b>0,00</b>	<b>0,00</b>	<b>0,00</b>	<b>0,00</b>	<b>0,00</b>	<b>0,00</b>	<b>0,00</b>
	<b>Veräußerung langfristiges Vermögen und sonstiges</b>	<b>0,00</b>	<b>0,00</b>	<b>0,00</b>	<b>0,00</b>	<b>0,00</b>	<b>0,00</b>	<b>0,00</b>	<b>0,00</b>
<b>Finanzierungsergebnis 1010000</b>		<b>0,00</b>	<b>0,00</b>	<b>0,00</b>	<b>0,00</b>	<b>0,00</b>	<b>0,00</b>	<b>0,00</b>	<b>0,00</b>
	<i>inklusive Vorjahre (gerundet)</i>		<b>0,00</b>	<b>0,00</b>	<b>0,00</b>	<b>0,00</b>	<b>0,00</b>	<b>0,00</b>	

Vorhaben	Vorhabensbezeichnung	RA Vorjahre	VA 2023	VA 2024	Plan 2025	Plan 2026	Plan 2027	Plan 2028	Plan Gesamt (gerundet)
Konto	Bezeichnung								
<b>1163001</b>	<b>Verkauf FF-Haus Unterloiben (2024 bis 2024)</b>								
	Geplante Gesamtkosten: 150.000,00								
	<b>Auszahlungen - Investitionen - Mittelverwendung</b>	<b>0,00</b>	<b>0,00</b>	<b>150.000,00</b>	<b>0,00</b>	<b>0,00</b>	<b>0,00</b>	<b>0,00</b>	<b>150.000,00</b>
	<b>Anschaffungs- oder Herstellungskosten</b>	<b>0,00</b>	<b>0,00</b>	<b>150.000,00</b>	<b>0,00</b>	<b>0,00</b>	<b>0,00</b>	<b>0,00</b>	<b>150.000,00</b>
5/163000-799001	Zuweisungen an Projekte Bauhof bzw. Pritschenwagen			150.000,00					150.000,00
	<b>Einzahlungen - Finanzierung - Mittelaufbringung</b>	<b>0,00</b>	<b>0,00</b>	<b>150.000,00</b>	<b>0,00</b>	<b>0,00</b>	<b>0,00</b>	<b>0,00</b>	<b>150.000,00</b>
	<b>Mittel aus Geldfluss aus der operativen Gebarung</b>	<b>0,00</b>	<b>0,00</b>	<b>150.000,00</b>	<b>0,00</b>	<b>0,00</b>	<b>0,00</b>	<b>0,00</b>	<b>150.000,00</b>
6/163000+000000	Verkauf FF Haus Grundstück			100.000,00					100.000,00
6/163000+010000	Verkauf FF Haus Gebäude			50.000,00					50.000,00
	<b>Bedarfszuweisungen/KTZ</b>	<b>0,00</b>	<b>0,00</b>	<b>0,00</b>	<b>0,00</b>	<b>0,00</b>	<b>0,00</b>	<b>0,00</b>	<b>0,00</b>
	<b>Haushaltsrücklagen/Zahlungsmittelreserven</b>	<b>0,00</b>	<b>0,00</b>	<b>0,00</b>	<b>0,00</b>	<b>0,00</b>	<b>0,00</b>	<b>0,00</b>	<b>0,00</b>
	<b>Sonstige Kapitaltransfers und Subventionen</b>	<b>0,00</b>	<b>0,00</b>	<b>0,00</b>	<b>0,00</b>	<b>0,00</b>	<b>0,00</b>	<b>0,00</b>	<b>0,00</b>
	<b>Darlehen/Innere Darlehen</b>	<b>0,00</b>	<b>0,00</b>	<b>0,00</b>	<b>0,00</b>	<b>0,00</b>	<b>0,00</b>	<b>0,00</b>	<b>0,00</b>
	<b>Finanzierungsleasing</b>	<b>0,00</b>	<b>0,00</b>	<b>0,00</b>	<b>0,00</b>	<b>0,00</b>	<b>0,00</b>	<b>0,00</b>	<b>0,00</b>
	<b>Veräußerung langfristiges Vermögen und sonstiges</b>	<b>0,00</b>	<b>0,00</b>	<b>0,00</b>	<b>0,00</b>	<b>0,00</b>	<b>0,00</b>	<b>0,00</b>	<b>0,00</b>
<b>Finanzierungsergebnis 1163001</b>		<b>0,00</b>	<b>0,00</b>	<b>0,00</b>	<b>0,00</b>	<b>0,00</b>	<b>0,00</b>	<b>0,00</b>	<b>0,00</b>
	<i>inklusive Vorjahre (gerundet)</i>		<b>0,00</b>	<b>0,00</b>	<b>0,00</b>	<b>0,00</b>	<b>0,00</b>	<b>0,00</b>	

Vorhaben	Vorhabensbezeichnung	RA Vorjahre	VA 2023	VA 2024	Plan 2025	Plan 2026	Plan 2027	Plan 2028	Plan Gesamt (gerundet)
Konto	Bezeichnung								
<b>1240010</b>	<b>Küche für Kindergarten (2024 bis 2025)</b>								
	Geplante Gesamtkosten:		45.000,00						
	<b>Auszahlungen - Investitionen - Mittelverwendung</b>	<b>0,00</b>	<b>0,00</b>	<b>45.000,00</b>	<b>0,00</b>	<b>0,00</b>	<b>0,00</b>	<b>0,00</b>	<b>45.000,00</b>
	<b>Anschaffungs- oder Herstellungskosten</b>	<b>0,00</b>	<b>0,00</b>	<b>45.000,00</b>	<b>0,00</b>	<b>0,00</b>	<b>0,00</b>	<b>0,00</b>	<b>45.000,00</b>
	5/240010-042000 Küche Kindergarten_Ankauf_Küche			45.000,00					45.000,00
	<b>Einzahlungen - Finanzierung - Mittelaufbringung</b>	<b>0,00</b>	<b>0,00</b>	<b>45.000,00</b>	<b>0,00</b>	<b>0,00</b>	<b>0,00</b>	<b>0,00</b>	<b>45.000,00</b>
	<b>Mittel aus Geldfluss aus der operativen Gebarung</b>	<b>0,00</b>	<b>0,00</b>	<b>33.700,00</b>	<b>0,00</b>	<b>0,00</b>	<b>0,00</b>	<b>0,00</b>	<b>33.700,00</b>
	6/240010+899000 Kindergarten_Küche_Ankauf (Verrechnung in Projekte aus operativer Gebarung )			33.700,00					33.700,00
	<b>Bedarfszuweisungen/KTZ</b>	<b>0,00</b>	<b>0,00</b>	<b>11.300,00</b>	<b>0,00</b>	<b>0,00</b>	<b>0,00</b>	<b>0,00</b>	<b>11.300,00</b>
	6/240010+301000 25% Schul- und Kindergartenfonds (Kapitaltransfers von Ländern)			11.300,00					11.300,00
	<b>Haushaltsrücklagen/Zahlungsmittelreserven</b>	<b>0,00</b>	<b>0,00</b>	<b>0,00</b>	<b>0,00</b>	<b>0,00</b>	<b>0,00</b>	<b>0,00</b>	<b>0,00</b>
	<b>Sonstige Kapitaltransfers und Subventionen</b>	<b>0,00</b>	<b>0,00</b>	<b>0,00</b>	<b>0,00</b>	<b>0,00</b>	<b>0,00</b>	<b>0,00</b>	<b>0,00</b>
	<b>Darlehen/Innere Darlehen</b>	<b>0,00</b>	<b>0,00</b>	<b>0,00</b>	<b>0,00</b>	<b>0,00</b>	<b>0,00</b>	<b>0,00</b>	<b>0,00</b>
	<b>Finanzierungsleasing</b>	<b>0,00</b>	<b>0,00</b>	<b>0,00</b>	<b>0,00</b>	<b>0,00</b>	<b>0,00</b>	<b>0,00</b>	<b>0,00</b>
	<b>Veräußerung langfristiges Vermögen und sonstiges</b>	<b>0,00</b>	<b>0,00</b>	<b>0,00</b>	<b>0,00</b>	<b>0,00</b>	<b>0,00</b>	<b>0,00</b>	<b>0,00</b>
<b>Finanzierungsergebnis 1240010</b>		<b>0,00</b>	<b>0,00</b>	<b>0,00</b>	<b>0,00</b>	<b>0,00</b>	<b>0,00</b>	<b>0,00</b>	<b>0,00</b>
	<i>inklusive Vorjahre (gerundet)</i>		<b>0,00</b>	<b>0,00</b>	<b>0,00</b>	<b>0,00</b>	<b>0,00</b>	<b>0,00</b>	

Vorhaben	Vorhabensbezeichnung	RA Vorjahre	VA 2023	VA 2024	Plan 2025	Plan 2026	Plan 2027	Plan 2028	Plan Gesamt (gerundet)
Konto	Bezeichnung								
<b>1612000</b>	<b>Straßenbau (1900 bis 2099)</b>								
	<b>Auszahlungen - Investitionen - Mittelverwendung</b>	<b>770.289,74</b>	<b>1.002.600,00</b>	<b>416.900,00</b>	<b>377.200,00</b>	<b>100.000,00</b>	<b>100.000,00</b>	<b>100.000,00</b>	<b>2.867.000,00</b>
	<b>Anschaffungs- oder Herstellungskosten</b>	<b>770.289,74</b>	<b>1.352.600,00</b>	<b>416.900,00</b>	<b>377.200,00</b>	<b>100.000,00</b>	<b>100.000,00</b>	<b>100.000,00</b>	<b>3.217.000,00</b>
5/612000-002000	Siedlungserweiterung UL (BA08, BA16, DPDC, Wielandl)	119.594,63	242.000,00						361.600,00
5/612000-002100	Zufahrt Kuenringerbad	55.737,26							55.700,00
5/612000-002200	Baukosten P1 bis 2022	185.582,99							185.600,00
5/612000-002300	Straßenbauten - Rothenhof BA13 BT03			416.900,00					416.900,00
5/612000-002400	Straßenbauten				27.200,00	100.000,00	100.000,00	100.000,00	327.200,00
1/612000-005000	Anlagen zu Straßenbauten (Parkraumbewirtschaftung Wachaugemeinden)	1.638,75							1.600,00
5/612000-005000	Neugestaltung P1 ab 2023	33.527,60	750.000,00						783.500,00
5/612000-010000	WC-Anlage P1	301.796,44	10.600,00						312.400,00
5/612000-346000	Vorzeitige Darlehenstilgung (mit Förderung ECO Plus)		350.000,00		350.000,00				700.000,00
5/612000-729910	Sonstige Aufwendungen (Zuführung Top Tours)	62.436,77							62.400,00
5/612000-729912	Sonstige Aufwendungen (Zuführung Rot Kreuz)	8.138,00							8.100,00
5/612000-729913	Sonstige Aufwendungen (Zuführung Friedhof)	937,30							900,00
5/612000-729914	Sonstige Aufwendungen (Zuführung KiGa)	900,00							900,00
	<b>Korrektur Auszahlungen VA 2023</b>	<b>0,00</b>	<b>-350.000,00</b>	<b>0,00</b>	<b>0,00</b>	<b>0,00</b>	<b>0,00</b>	<b>0,00</b>	<b>-350.000,00</b>
	<b>Einzahlungen - Finanzierung - Mittelaufbringung</b>	<b>768.650,99</b>	<b>979.300,00</b>	<b>639.000,00</b>	<b>180.000,00</b>	<b>100.000,00</b>	<b>100.000,00</b>	<b>100.000,00</b>	<b>2.867.000,00</b>
	<b>Mittel aus Geldfluss aus der operativen Gebarung</b>	<b>258.650,99</b>	<b>34.300,00</b>	<b>0,00</b>	<b>0,00</b>	<b>0,00</b>	<b>0,00</b>	<b>0,00</b>	<b>293.000,00</b>
6/612000+829910	Zuführung operative Gebarung	46.440,45	34.300,00						80.700,00
6/612000+829960	Sonstige Erträge-Überschuss RA 2020	212.210,54							212.200,00

Vorhaben	Vorhabensbezeichnung		RA Vorjahre	VA 2023	VA 2024	Plan 2025	Plan 2026	Plan 2027	Plan 2028	Plan Gesamt (gerundet)
Konto	Bezeichnung									
<b>Bedarfszuweisungen/KTZ</b>			<b>510.000,00</b>	<b>570.000,00</b>	<b>639.000,00</b>	<b>180.000,00</b>	<b>100.000,00</b>	<b>100.000,00</b>	<b>100.000,00</b>	<b>2.199.000,00</b>
6/612000+301000	Förderung ECO Plus			345.000,00	455.000,00					800.000,00
6/612000+301100	Kapitaltransfers von Ländern, Landesfonds und Landeskammern - RU3 Wegdotation				15.000,00					15.000,00
6/612000+301200	Kapitaltransfers von Ländern, Landesfonds und Landeskammern - Natur im Garten			15.000,00	24.000,00					39.000,00
6/612000+301300	Kapitaltransfers von Ländern, Landesfonds und Landeskammern - Raumordnung			15.000,00	15.000,00					30.000,00
6/612000+871000	Beihilfen aus Bedarfszuweisungen	510.000,00		195.000,00	130.000,00	180.000,00	100.000,00	100.000,00	100.000,00	1.315.000,00
<b>Haushaltsrücklagen/Zahlungsmittelreserven</b>			<b>0,00</b>	<b>0,00</b>	<b>0,00</b>	<b>0,00</b>	<b>0,00</b>	<b>0,00</b>	<b>0,00</b>	<b>0,00</b>
<b>Sonstige Kapitaltransfers und Subventionen</b>			<b>0,00</b>	<b>0,00</b>	<b>0,00</b>	<b>0,00</b>	<b>0,00</b>	<b>0,00</b>	<b>0,00</b>	<b>0,00</b>
<b>Darlehen/Innere Darlehen</b>			<b>0,00</b>	<b>750.000,00</b>	<b>0,00</b>	<b>0,00</b>	<b>0,00</b>	<b>0,00</b>	<b>0,00</b>	<b>750.000,00</b>
100000/20296	Freiraumgestaltung P1- Treppelweg 466453102-15Jahre			400.000,00						400.000,00
100000/20295	Freiraumgestaltung P1- Treppelweg 466453005-2 Jahre			350.000,00						350.000,00
<b>Finanzierungsleasing</b>			<b>0,00</b>	<b>0,00</b>	<b>0,00</b>	<b>0,00</b>	<b>0,00</b>	<b>0,00</b>	<b>0,00</b>	<b>0,00</b>
<b>Veräußerung langfristiges Vermögen und sonstiges</b>			<b>0,00</b>	<b>0,00</b>	<b>0,00</b>	<b>0,00</b>	<b>0,00</b>	<b>0,00</b>	<b>0,00</b>	<b>0,00</b>
<b>Korrektur Einzahlungen VA 2023</b>			<b>0,00</b>	<b>-375.000,00</b>	<b>0,00</b>	<b>0,00</b>	<b>0,00</b>	<b>0,00</b>	<b>0,00</b>	<b>-375.000,00</b>
<b>Finanzierungsergebnis 1612000</b>			<b>-1.638,75</b>	<b>-23.300,00</b>	<b>222.100,00</b>	<b>-197.200,00</b>	<b>0,00</b>	<b>0,00</b>	<b>0,00</b>	<b>0,00</b>
			<i>inklusive Vorjahre (gerundet)</i>	<b>-24.900,00</b>	<b>197.200,00</b>	<b>0,00</b>	<b>0,00</b>	<b>0,00</b>	<b>0,00</b>	

Vorhaben	Vorhabensbezeichnung	RA Vorjahre	VA 2023	VA 2024	Plan 2025	Plan 2026	Plan 2027	Plan 2028	Plan Gesamt (gerundet)
Konto	Bezeichnung								
<b>1634000</b>	<b>Felssturzsicherung Himmelsstiege (2021 bis 2024)</b>								
Geplante Gesamtkosten:	400.000,00								
<b>Auszahlungen - Investitionen - Mittelverwendung</b>		<b>15.000,00</b>	<b>32.000,00</b>	<b>368.000,00</b>	<b>0,00</b>	<b>0,00</b>	<b>0,00</b>	<b>0,00</b>	<b>415.000,00</b>
<b>Anschaffungs- oder Herstellungskosten</b>		<b>15.000,00</b>	<b>400.000,00</b>	<b>368.000,00</b>	<b>0,00</b>	<b>0,00</b>	<b>0,00</b>	<b>0,00</b>	<b>783.000,00</b>
5/634000-006000	Sonstige Grundstückseinrichtungen	15.000,00	400.000,00	368.000,00					783.000,00
<b>Korrektur Auszahlungen VA 2023</b>		<b>0,00</b>	<b>-368.000,00</b>	<b>0,00</b>	<b>0,00</b>	<b>0,00</b>	<b>0,00</b>	<b>0,00</b>	<b>-368.000,00</b>
<b>Einzahlungen - Finanzierung - Mittelaufbringung</b>		<b>15.000,00</b>	<b>0,00</b>	<b>400.000,00</b>	<b>0,00</b>	<b>0,00</b>	<b>0,00</b>	<b>0,00</b>	<b>415.000,00</b>
<b>Mittel aus Geldfluss aus der operativen Gebarung</b>		<b>15.000,00</b>	<b>0,00</b>	<b>10.000,00</b>	<b>0,00</b>	<b>0,00</b>	<b>0,00</b>	<b>0,00</b>	<b>25.000,00</b>
6/634000+829910	Zuführung operative Gebarung	15.000,00							15.000,00
6/634000+899000	Entnahmen aus Verrechnungsrücklagen zwischen operativer Gebarung und Projekten			10.000,00					10.000,00
<b>Bedarfszuweisungen/KTZ</b>		<b>0,00</b>	<b>60.000,00</b>	<b>60.000,00</b>	<b>0,00</b>	<b>0,00</b>	<b>0,00</b>	<b>0,00</b>	<b>120.000,00</b>
6/634000+301000	Kapitaltransfers von Ländern, Landesfonds und Landeskammern (15%)		60.000,00	60.000,00					120.000,00
<b>Haushaltsrücklagen/Zahlungsmittelreserven</b>		<b>0,00</b>	<b>0,00</b>	<b>0,00</b>	<b>0,00</b>	<b>0,00</b>	<b>0,00</b>	<b>0,00</b>	<b>0,00</b>
<b>Sonstige Kapitaltransfers und Subventionen</b>		<b>0,00</b>	<b>340.000,00</b>	<b>330.000,00</b>	<b>0,00</b>	<b>0,00</b>	<b>0,00</b>	<b>0,00</b>	<b>670.000,00</b>
6/634000+300000	Kapitaltransfers von Bund, Bundesfonds und Bundeskammern (60%)		240.000,00	240.000,00					480.000,00
6/634000+307000	Kapitaltransfers von privaten Haushalten und privaten Organisationen ohne Erwerbszweck und andere		100.000,00	90.000,00					190.000,00
<b>Darlehen/Innere Darlehen</b>		<b>0,00</b>	<b>0,00</b>	<b>0,00</b>	<b>0,00</b>	<b>0,00</b>	<b>0,00</b>	<b>0,00</b>	<b>0,00</b>
<b>Finanzierungsleasing</b>		<b>0,00</b>	<b>0,00</b>	<b>0,00</b>	<b>0,00</b>	<b>0,00</b>	<b>0,00</b>	<b>0,00</b>	<b>0,00</b>
<b>Veräußerung langfristiges Vermögen und sonstiges</b>		<b>0,00</b>	<b>0,00</b>	<b>0,00</b>	<b>0,00</b>	<b>0,00</b>	<b>0,00</b>	<b>0,00</b>	<b>0,00</b>
<b>Korrektur Einzahlungen VA 2023</b>		<b>0,00</b>	<b>-400.000,00</b>	<b>0,00</b>	<b>0,00</b>	<b>0,00</b>	<b>0,00</b>	<b>0,00</b>	<b>-400.000,00</b>
<b>Finanzierungsergebnis 1634000</b>		<b>0,00</b>	<b>-32.000,00</b>	<b>32.000,00</b>	<b>0,00</b>	<b>0,00</b>	<b>0,00</b>	<b>0,00</b>	<b>0,00</b>
	<i>inklusive Vorjahre (gerundet)</i>		<b>-32.000,00</b>	<b>0,00</b>	<b>0,00</b>	<b>0,00</b>	<b>0,00</b>	<b>0,00</b>	

Vorhaben	Vorhabensbezeichnung	RA Vorjahre	VA 2023	VA 2024	Plan 2025	Plan 2026	Plan 2027	Plan 2028	Plan Gesamt (gerundet)
Konto	Bezeichnung								
<b>1710000</b>	<b>Erhaltung Güterwege (1900 bis 2099)</b>								
	<b>Auszahlungen - Investitionen - Mittelverwendung</b>	<b>31.508,23</b>	<b>12.300,00</b>	<b>16.000,00</b>	<b>15.100,00</b>	<b>10.100,00</b>	<b>15.100,00</b>	<b>10.100,00</b>	<b>110.200,00</b>
	<b>Anschaffungs- oder Herstellungskosten</b>	<b>31.508,23</b>	<b>28.000,00</b>	<b>16.000,00</b>	<b>15.100,00</b>	<b>10.100,00</b>	<b>15.100,00</b>	<b>10.100,00</b>	<b>125.900,00</b>
	5/710000-002000 Güterwege/Straßenbauten	31.508,23	28.000,00	16.000,00	15.100,00	10.100,00	15.100,00	10.100,00	125.900,00
	<b>Korrektur Auszahlungen VA 2023</b>	<b>0,00</b>	<b>-15.700,00</b>	<b>0,00</b>	<b>0,00</b>	<b>0,00</b>	<b>0,00</b>	<b>0,00</b>	<b>-15.700,00</b>
	<b>Einzahlungen - Finanzierung - Mittelaufbringung</b>	<b>43.479,25</b>	<b>16.200,00</b>	<b>10.100,00</b>	<b>10.100,00</b>	<b>10.100,00</b>	<b>10.100,00</b>	<b>10.100,00</b>	<b>110.200,00</b>
	<b>Mittel aus Geldfluss aus der operativen Gebarung</b>	<b>0,00</b>	<b>0,00</b>	<b>0,00</b>	<b>0,00</b>	<b>0,00</b>	<b>0,00</b>	<b>0,00</b>	<b>0,00</b>
	<b>Bedarfszuweisungen/KTZ</b>	<b>17.150,00</b>	<b>12.600,00</b>	<b>6.000,00</b>	<b>6.000,00</b>	<b>6.000,00</b>	<b>6.000,00</b>	<b>6.000,00</b>	<b>59.800,00</b>
	6/710000+301000 KT Land	7.450,00	6.300,00	2.000,00	2.000,00	2.000,00	2.000,00	2.000,00	23.800,00
	6/710000+871000 Bedarfszuweisungen	9.700,00	6.300,00	4.000,00	4.000,00	4.000,00	4.000,00	4.000,00	36.000,00
	<b>Haushaltsrücklagen/Zahlungsmittelreserven</b>	<b>0,00</b>	<b>0,00</b>	<b>0,00</b>	<b>0,00</b>	<b>0,00</b>	<b>0,00</b>	<b>0,00</b>	<b>0,00</b>
	<b>Sonstige Kapitaltransfers und Subventionen</b>	<b>26.329,25</b>	<b>3.600,00</b>	<b>4.100,00</b>	<b>4.100,00</b>	<b>4.100,00</b>	<b>4.100,00</b>	<b>4.100,00</b>	<b>50.400,00</b>
	6/710000+307000 nicht behobener Jagdpacht	1.449,06	1.600,00	1.900,00	1.900,00	1.900,00	1.900,00	1.900,00	12.500,00
	6/710000+307100 Kapitaltransfers von privaten Haushalten und privaten Organisationen ohne Erwerbszweck und andere	24.880,19	2.000,00	2.200,00	2.200,00	2.200,00	2.200,00	2.200,00	37.900,00
	<b>Darlehen/Innere Darlehen</b>	<b>0,00</b>	<b>0,00</b>	<b>0,00</b>	<b>0,00</b>	<b>0,00</b>	<b>0,00</b>	<b>0,00</b>	<b>0,00</b>
	<b>Finanzierungsleasing</b>	<b>0,00</b>	<b>0,00</b>	<b>0,00</b>	<b>0,00</b>	<b>0,00</b>	<b>0,00</b>	<b>0,00</b>	<b>0,00</b>
	<b>Veräußerung langfristiges Vermögen und sonstiges</b>	<b>0,00</b>	<b>0,00</b>	<b>0,00</b>	<b>0,00</b>	<b>0,00</b>	<b>0,00</b>	<b>0,00</b>	<b>0,00</b>
<b>Finanzierungsergebnis 1710000</b>		<b>11.971,02</b>	<b>3.900,00</b>	<b>-5.900,00</b>	<b>-5.000,00</b>	<b>0,00</b>	<b>-5.000,00</b>	<b>0,00</b>	<b>0,00</b>
	<i>inklusive Vorjahre (gerundet)</i>		<b>15.900,00</b>	<b>10.000,00</b>	<b>5.000,00</b>	<b>5.000,00</b>	<b>0,00</b>	<b>0,00</b>	

Vorhaben	Vorhabensbezeichnung	RA Vorjahre	VA 2023	VA 2024	Plan 2025	Plan 2026	Plan 2027	Plan 2028	Plan Gesamt (gerundet)
Konto	Bezeichnung								
<b>1816000</b>	<b>öffentliche Beleuchtung (2024 bis 2024)</b>								
	Geplante Gesamtkosten:		15.000,00						
	<b>Auszahlungen - Investitionen - Mittelverwendung</b>	<b>0,00</b>	<b>0,00</b>	<b>15.000,00</b>	<b>0,00</b>	<b>0,00</b>	<b>0,00</b>	<b>0,00</b>	<b>15.000,00</b>
	<b>Anschaffungs- oder Herstellungskosten</b>	<b>0,00</b>	<b>0,00</b>	<b>15.000,00</b>	<b>0,00</b>	<b>0,00</b>	<b>0,00</b>	<b>0,00</b>	<b>15.000,00</b>
5/816000-005000	öffentliche Beleuchtung - Siedlungserweiterung UL (BA08,BA16,DPDC,Wielandl)			15.000,00					15.000,00
	<b>Einzahlungen - Finanzierung - Mittelaufbringung</b>	<b>0,00</b>	<b>0,00</b>	<b>15.000,00</b>	<b>0,00</b>	<b>0,00</b>	<b>0,00</b>	<b>0,00</b>	<b>15.000,00</b>
	<b>Mittel aus Geldfluss aus der operativen Gebarung</b>	<b>0,00</b>	<b>0,00</b>	<b>15.000,00</b>	<b>0,00</b>	<b>0,00</b>	<b>0,00</b>	<b>0,00</b>	<b>15.000,00</b>
6/816000+899000	Entnahmen aus Verrechnungsrücklagen zwischen operativer Gebarung und Projekten			15.000,00					15.000,00
	<b>Bedarfszuweisungen/KTZ</b>	<b>0,00</b>	<b>0,00</b>	<b>0,00</b>	<b>0,00</b>	<b>0,00</b>	<b>0,00</b>	<b>0,00</b>	<b>0,00</b>
	<b>Haushaltsrücklagen/Zahlungsmittelreserven</b>	<b>0,00</b>	<b>0,00</b>	<b>0,00</b>	<b>0,00</b>	<b>0,00</b>	<b>0,00</b>	<b>0,00</b>	<b>0,00</b>
	<b>Sonstige Kapitaltransfers und Subventionen</b>	<b>0,00</b>	<b>0,00</b>	<b>0,00</b>	<b>0,00</b>	<b>0,00</b>	<b>0,00</b>	<b>0,00</b>	<b>0,00</b>
	<b>Darlehen/Innere Darlehen</b>	<b>0,00</b>	<b>0,00</b>	<b>0,00</b>	<b>0,00</b>	<b>0,00</b>	<b>0,00</b>	<b>0,00</b>	<b>0,00</b>
	<b>Finanzierungsleasing</b>	<b>0,00</b>	<b>0,00</b>	<b>0,00</b>	<b>0,00</b>	<b>0,00</b>	<b>0,00</b>	<b>0,00</b>	<b>0,00</b>
	<b>Veräußerung langfristiges Vermögen und sonstiges</b>	<b>0,00</b>	<b>0,00</b>	<b>0,00</b>	<b>0,00</b>	<b>0,00</b>	<b>0,00</b>	<b>0,00</b>	<b>0,00</b>
<b>Finanzierungsergebnis 1816000</b>		<b>0,00</b>	<b>0,00</b>	<b>0,00</b>	<b>0,00</b>	<b>0,00</b>	<b>0,00</b>	<b>0,00</b>	<b>0,00</b>
	<i>inklusive Vorjahre (gerundet)</i>		<b>0,00</b>	<b>0,00</b>	<b>0,00</b>	<b>0,00</b>	<b>0,00</b>	<b>0,00</b>	



Vorhaben	Vorhabensbezeichnung	RA Vorjahre	VA 2023	VA 2024	Plan 2025	Plan 2026	Plan 2027	Plan 2028	Plan Gesamt (gerundet)
Konto	Bezeichnung								
<b>1820000</b>	<b>Bauhof (2023 bis 2030)</b>								
	<b>Auszahlungen - Investitionen - Mittelverwendung</b>	<b>0,00</b>	<b>0,00</b>	<b>120.000,00</b>	<b>0,00</b>	<b>0,00</b>	<b>0,00</b>	<b>0,00</b>	<b>120.000,00</b>
	<b>Anschaffungs- oder Herstellungskosten</b>	<b>0,00</b>	<b>0,00</b>	<b>120.000,00</b>	<b>0,00</b>	<b>0,00</b>	<b>0,00</b>	<b>0,00</b>	<b>120.000,00</b>
	5/820000-794001 Zuweisungen an zweckgebundene Haushaltsrücklagen			120.000,00					120.000,00
	<b>Einzahlungen - Finanzierung - Mittelaufbringung</b>	<b>0,00</b>	<b>0,00</b>	<b>120.000,00</b>	<b>0,00</b>	<b>0,00</b>	<b>0,00</b>	<b>0,00</b>	<b>120.000,00</b>
	<b>Mittel aus Geldfluss aus der operativen Gebarung</b>	<b>0,00</b>	<b>0,00</b>	<b>120.000,00</b>	<b>0,00</b>	<b>0,00</b>	<b>0,00</b>	<b>0,00</b>	<b>120.000,00</b>
	6/820000+899001 Entnahmen aus Projekt FF Haus Verkauf			120.000,00					120.000,00
	<b>Bedarfszuweisungen/KTZ</b>	<b>0,00</b>	<b>0,00</b>	<b>0,00</b>	<b>0,00</b>	<b>0,00</b>	<b>0,00</b>	<b>0,00</b>	<b>0,00</b>
	<b>Haushaltsrücklagen/Zahlungsmittelreserven</b>	<b>0,00</b>	<b>0,00</b>	<b>0,00</b>	<b>0,00</b>	<b>0,00</b>	<b>0,00</b>	<b>0,00</b>	<b>0,00</b>
	<b>Sonstige Kapitaltransfers und Subventionen</b>	<b>0,00</b>	<b>0,00</b>	<b>0,00</b>	<b>0,00</b>	<b>0,00</b>	<b>0,00</b>	<b>0,00</b>	<b>0,00</b>
	<b>Darlehen/Innere Darlehen</b>	<b>0,00</b>	<b>0,00</b>	<b>0,00</b>	<b>0,00</b>	<b>0,00</b>	<b>0,00</b>	<b>0,00</b>	<b>0,00</b>
	<b>Finanzierungsleasing</b>	<b>0,00</b>	<b>0,00</b>	<b>0,00</b>	<b>0,00</b>	<b>0,00</b>	<b>0,00</b>	<b>0,00</b>	<b>0,00</b>
	<b>Veräußerung langfristiges Vermögen und sonstiges</b>	<b>0,00</b>	<b>0,00</b>	<b>0,00</b>	<b>0,00</b>	<b>0,00</b>	<b>0,00</b>	<b>0,00</b>	<b>0,00</b>
<b>Finanzierungsergebnis 1820000</b>		<b>0,00</b>	<b>0,00</b>	<b>0,00</b>	<b>0,00</b>	<b>0,00</b>	<b>0,00</b>	<b>0,00</b>	<b>0,00</b>
	<i>inklusive Vorjahre (gerundet)</i>		<b>0,00</b>	<b>0,00</b>	<b>0,00</b>	<b>0,00</b>	<b>0,00</b>	<b>0,00</b>	

Vorhaben	Vorhabensbezeichnung	RA Vorjahre	VA 2023	VA 2024	Plan 2025	Plan 2026	Plan 2027	Plan 2028	Plan Gesamt (gerundet)
Konto	Bezeichnung								
<b>1821010</b>	<b>Pritschenwagen Bauhof (2024 bis 2024)</b>								
	Geplante Gesamtkosten:		60.000,00						
	<b>Auszahlungen - Investitionen - Mittelverwendung</b>	<b>0,00</b>	<b>0,00</b>	<b>70.000,00</b>	<b>0,00</b>	<b>0,00</b>	<b>0,00</b>	<b>0,00</b>	<b>70.000,00</b>
	<b>Anschaffungs- oder Herstellungskosten</b>	<b>0,00</b>	<b>0,00</b>	<b>70.000,00</b>	<b>0,00</b>	<b>0,00</b>	<b>0,00</b>	<b>0,00</b>	<b>70.000,00</b>
	5/821010-040000 Fahrzeuge_Ankaf Pritschenwagen			70.000,00					70.000,00
	<b>Einzahlungen - Finanzierung - Mittelaufbringung</b>	<b>0,00</b>	<b>0,00</b>	<b>70.000,00</b>	<b>0,00</b>	<b>0,00</b>	<b>0,00</b>	<b>0,00</b>	<b>70.000,00</b>
	<b>Mittel aus Geldfluss aus der operativen Gebarung</b>	<b>0,00</b>	<b>0,00</b>	<b>30.000,00</b>	<b>0,00</b>	<b>0,00</b>	<b>0,00</b>	<b>0,00</b>	<b>30.000,00</b>
	6/821010+899001 Entnahmen aus Projekt Bauhof			30.000,00					30.000,00
	<b>Bedarfszuweisungen/KTZ</b>	<b>0,00</b>	<b>0,00</b>	<b>40.000,00</b>	<b>0,00</b>	<b>0,00</b>	<b>0,00</b>	<b>0,00</b>	<b>40.000,00</b>
	6/821010+871000 Kapitaltransfers aus Bedarfszuweisungsmitteln			40.000,00					40.000,00
	<b>Haushaltsrücklagen/Zahlungsmittelreserven</b>	<b>0,00</b>	<b>0,00</b>	<b>0,00</b>	<b>0,00</b>	<b>0,00</b>	<b>0,00</b>	<b>0,00</b>	<b>0,00</b>
	<b>Sonstige Kapitaltransfers und Subventionen</b>	<b>0,00</b>	<b>0,00</b>	<b>0,00</b>	<b>0,00</b>	<b>0,00</b>	<b>0,00</b>	<b>0,00</b>	<b>0,00</b>
	<b>Darlehen/Innere Darlehen</b>	<b>0,00</b>	<b>0,00</b>	<b>0,00</b>	<b>0,00</b>	<b>0,00</b>	<b>0,00</b>	<b>0,00</b>	<b>0,00</b>
	<b>Finanzierungsleasing</b>	<b>0,00</b>	<b>0,00</b>	<b>0,00</b>	<b>0,00</b>	<b>0,00</b>	<b>0,00</b>	<b>0,00</b>	<b>0,00</b>
	<b>Veräußerung langfristiges Vermögen und sonstiges</b>	<b>0,00</b>	<b>0,00</b>	<b>0,00</b>	<b>0,00</b>	<b>0,00</b>	<b>0,00</b>	<b>0,00</b>	<b>0,00</b>
<b>Finanzierungsergebnis 1821010</b>		<b>0,00</b>	<b>0,00</b>	<b>0,00</b>	<b>0,00</b>	<b>0,00</b>	<b>0,00</b>	<b>0,00</b>	<b>0,00</b>
	<i>inklusive Vorjahre (gerundet)</i>		<b>0,00</b>	<b>0,00</b>	<b>0,00</b>	<b>0,00</b>	<b>0,00</b>	<b>0,00</b>	

Vorhaben	Vorhabensbezeichnung	RA Vorjahre	VA 2023	VA 2024	Plan 2025	Plan 2026	Plan 2027	Plan 2028	Plan Gesamt (gerundet)
Konto	Bezeichnung								
<b>1831000</b>	<b>Sanierung Kuenringerbad (2024 bis 2026)</b>								
	Geplante Gesamtkosten:		30.000,00						
	<b>Auszahlungen - Investitionen - Mittelverwendung</b>	<b>0,00</b>	<b>0,00</b>	<b>100,00</b>	<b>0,00</b>	<b>0,00</b>	<b>0,00</b>	<b>0,00</b>	<b>100,00</b>
	<b>Anschaffungs- oder Herstellungskosten</b>	<b>0,00</b>	<b>0,00</b>	<b>100,00</b>	<b>0,00</b>	<b>0,00</b>	<b>0,00</b>	<b>0,00</b>	<b>100,00</b>
5/831001-006000	Kuenringerbad (sonstige Grundstückseinrichtungen)			100,00					100,00
	<b>Einzahlungen - Finanzierung - Mittelaufbringung</b>	<b>0,00</b>	<b>0,00</b>	<b>0,00</b>	<b>0,00</b>	<b>0,00</b>	<b>0,00</b>	<b>0,00</b>	<b>0,00</b>
	<b>Mittel aus Geldfluss aus der operativen Gebarung</b>	<b>0,00</b>	<b>0,00</b>	<b>0,00</b>	<b>0,00</b>	<b>0,00</b>	<b>0,00</b>	<b>0,00</b>	<b>0,00</b>
	<b>Bedarfszuweisungen/KTZ</b>	<b>0,00</b>	<b>0,00</b>	<b>0,00</b>	<b>0,00</b>	<b>0,00</b>	<b>0,00</b>	<b>0,00</b>	<b>0,00</b>
	<b>Haushaltsrücklagen/Zahlungsmittelreserven</b>	<b>0,00</b>	<b>0,00</b>	<b>0,00</b>	<b>0,00</b>	<b>0,00</b>	<b>0,00</b>	<b>0,00</b>	<b>0,00</b>
	<b>Sonstige Kapitaltransfers und Subventionen</b>	<b>0,00</b>	<b>0,00</b>	<b>0,00</b>	<b>0,00</b>	<b>0,00</b>	<b>0,00</b>	<b>0,00</b>	<b>0,00</b>
	<b>Darlehen/Innere Darlehen</b>	<b>0,00</b>	<b>0,00</b>	<b>0,00</b>	<b>0,00</b>	<b>0,00</b>	<b>0,00</b>	<b>0,00</b>	<b>0,00</b>
	<b>Finanzierungsleasing</b>	<b>0,00</b>	<b>0,00</b>	<b>0,00</b>	<b>0,00</b>	<b>0,00</b>	<b>0,00</b>	<b>0,00</b>	<b>0,00</b>
	<b>Veräußerung langfristiges Vermögen und sonstiges</b>	<b>0,00</b>	<b>0,00</b>	<b>0,00</b>	<b>0,00</b>	<b>0,00</b>	<b>0,00</b>	<b>0,00</b>	<b>0,00</b>
<b>Finanzierungsergebnis 1831000</b>		<b>0,00</b>	<b>0,00</b>	<b>-100,00</b>	<b>0,00</b>	<b>0,00</b>	<b>0,00</b>	<b>0,00</b>	<b>-100,00</b>
	<i>inklusive Vorjahre (gerundet)</i>		<b>0,00</b>	<b>-100,00</b>	<b>-100,00</b>	<b>-100,00</b>	<b>-100,00</b>	<b>-100,00</b>	

Vorhaben	Vorhabensbezeichnung	RA Vorjahre	VA 2023	VA 2024	Plan 2025	Plan 2026	Plan 2027	Plan 2028	Plan Gesamt (gerundet)
Konto	Bezeichnung								
<b>1850000</b>	<b>Wasserversorgung - Projekte (1900 bis 2999)</b>								
	<b>Auszahlungen - Investitionen - Mittelverwendung</b>	<b>128.430,18</b>	<b>186.100,00</b>	<b>38.300,00</b>	<b>0,00</b>	<b>0,00</b>	<b>0,00</b>	<b>0,00</b>	<b>352.800,00</b>
	<b>Anschaffungs- oder Herstellungskosten</b>	<b>128.430,18</b>	<b>224.400,00</b>	<b>38.300,00</b>	<b>0,00</b>	<b>0,00</b>	<b>0,00</b>	<b>0,00</b>	<b>391.100,00</b>
5/850000-004000	Siedlungserweiterung UL (BA08, BA16, DPDC, Wielandl)	36.192,26	184.700,00						220.900,00
5/850000-004100	Wielandl	1.562,22							1.600,00
5/850000-004200	WVA Dürnstein BA08 - Jahr 2022	81.690,91							81.700,00
5/850000-070000	Digitaler Leitungskataster BA15 DÜ		39.700,00	38.300,00					78.000,00
5/850000-729910	Zuführung zu Vorhaben BA 12 LK	8.984,79							9.000,00
	<b>Korrektur Auszahlungen VA 2023</b>	<b>0,00</b>	<b>-38.300,00</b>	<b>0,00</b>	<b>0,00</b>	<b>0,00</b>	<b>0,00</b>	<b>0,00</b>	<b>-38.300,00</b>
	<b>Einzahlungen - Finanzierung - Mittelaufbringung</b>	<b>185.242,89</b>	<b>0,00</b>	<b>167.600,00</b>	<b>0,00</b>	<b>0,00</b>	<b>0,00</b>	<b>0,00</b>	<b>352.800,00</b>
	<b>Mittel aus Geldfluss aus der operativen Gebarung</b>	<b>44.453,14</b>	<b>0,00</b>	<b>0,00</b>	<b>0,00</b>	<b>0,00</b>	<b>0,00</b>	<b>0,00</b>	<b>44.500,00</b>
6/850000+829960	Sonstige Einnahmen - Übernahme 2019	44.453,14							44.500,00
	<b>Bedarfszuweisungen/KTZ</b>	<b>0,00</b>	<b>120.700,00</b>	<b>120.700,00</b>	<b>0,00</b>	<b>0,00</b>	<b>0,00</b>	<b>0,00</b>	<b>241.400,00</b>
6/850000+301000	Kapitaltransfers von Ländern, Landesfonds und Landeskammern-WWF 15%		110.800,00	110.800,00					221.600,00
6/850000+301100	Kapitaltransfers von Ländern, BA15 Wasserwirtschaftfond Dig. Leitungskataster		9.900,00	9.900,00					19.800,00
	<b>Haushaltsrücklagen/Zahlungsmittelreserven</b>	<b>0,00</b>	<b>0,00</b>	<b>0,00</b>	<b>0,00</b>	<b>0,00</b>	<b>0,00</b>	<b>0,00</b>	<b>0,00</b>
	<b>Sonstige Kapitaltransfers und Subventionen</b>	<b>16.089,75</b>	<b>46.900,00</b>	<b>46.900,00</b>	<b>0,00</b>	<b>0,00</b>	<b>0,00</b>	<b>0,00</b>	<b>109.900,00</b>
6/850000+300000	Kapitaltransfers von Bund, BA15 Kommunalkredit Dig.Leitungskataster	16.089,75	9.900,00	9.900,00					35.900,00
6/850000+300100	Kapitaltransfers von Bund, Bundesfonds und Bundeskammern - KPC 5%		37.000,00	37.000,00					74.000,00
	<b>Darlehen/Innere Darlehen</b>	<b>124.700,00</b>	<b>0,00</b>	<b>0,00</b>	<b>0,00</b>	<b>0,00</b>	<b>0,00</b>	<b>0,00</b>	<b>124.700,00</b>
100000/8	ABA, WVA und Siedlungserweiterung 2022	124.700,00							124.700,00
	<b>Finanzierungsleasing</b>	<b>0,00</b>	<b>0,00</b>	<b>0,00</b>	<b>0,00</b>	<b>0,00</b>	<b>0,00</b>	<b>0,00</b>	<b>0,00</b>
	<b>Veräußerung langfristiges Vermögen und sonstiges</b>	<b>0,00</b>	<b>0,00</b>	<b>0,00</b>	<b>0,00</b>	<b>0,00</b>	<b>0,00</b>	<b>0,00</b>	<b>0,00</b>
	<b>Korrektur Einzahlungen VA 2023</b>	<b>0,00</b>	<b>-167.600,00</b>	<b>0,00</b>	<b>0,00</b>	<b>0,00</b>	<b>0,00</b>	<b>0,00</b>	<b>-167.600,00</b>
	<b>Finanzierungsergebnis 1850000</b>	<b>56.812,71</b>	<b>-186.100,00</b>	<b>129.300,00</b>	<b>0,00</b>	<b>0,00</b>	<b>0,00</b>	<b>0,00</b>	<b>0,00</b>
	<i>inklusive Vorjahre (gerundet)</i>		<b>-129.300,00</b>	<b>0,00</b>	<b>0,00</b>	<b>0,00</b>	<b>0,00</b>	<b>0,00</b>	

Vorhaben	Vorhabensbezeichnung	RA Vorjahre	VA 2023	VA 2024	Plan 2025	Plan 2026	Plan 2027	Plan 2028	Plan Gesamt (gerundet)
Konto	Bezeichnung								
<b>1851000</b>	<b>Kanal Projekte (2020 bis 2099)</b>								
	<b>Auszahlungen - Investitionen - Mittelverwendung</b>	<b>339.724,14</b>	<b>530.800,00</b>	<b>143.100,00</b>	<b>40.000,00</b>	<b>0,00</b>	<b>0,00</b>	<b>0,00</b>	<b>1.053.600,00</b>
	<b>Anschaffungs- oder Herstellungskosten</b>	<b>339.724,14</b>	<b>593.100,00</b>	<b>143.100,00</b>	<b>40.000,00</b>	<b>0,00</b>	<b>0,00</b>	<b>0,00</b>	<b>1.115.900,00</b>
5/851000-004000	Rothenhof	122.864,47	116.400,00	111.500,00					350.800,00
5/851000-004100	Siedlungserweiterung UL (BA08, BA16, DPDC, Wielandl)	216.859,67	264.300,00						481.200,00
5/851000-070000	BA 15 Digitaler Leitungskataster Dürnstein		31.600,00	31.600,00					63.200,00
5/851000-070001	Digitaler Leitungskataster BA14 OL (ab 2024)				40.000,00				40.000,00
5/851000-729910	Aufteilung auf Grüblgasse		180.800,00						180.800,00
	<b>Korrektur Auszahlungen VA 2023</b>	<b>0,00</b>	<b>-62.300,00</b>	<b>0,00</b>	<b>0,00</b>	<b>0,00</b>	<b>0,00</b>	<b>0,00</b>	<b>-62.300,00</b>
	<b>Einzahlungen - Finanzierung - Mittelaufbringung</b>	<b>564.698,59</b>	<b>120.800,00</b>	<b>368.100,00</b>	<b>0,00</b>	<b>0,00</b>	<b>0,00</b>	<b>0,00</b>	<b>1.053.600,00</b>
	<b>Mittel aus Geldfluss aus der operativen Gebarung</b>	<b>0,00</b>	<b>0,00</b>	<b>0,00</b>	<b>0,00</b>	<b>0,00</b>	<b>0,00</b>	<b>0,00</b>	<b>0,00</b>
	<b>Bedarfszuweisungen/KTZ</b>	<b>0,00</b>	<b>120.800,00</b>	<b>157.700,00</b>	<b>0,00</b>	<b>0,00</b>	<b>0,00</b>	<b>0,00</b>	<b>278.500,00</b>
6/851000+301000	Kapitaltransfers von Ländern, Landesfonds und Landeskammern - WWF 20%		110.900,00	147.800,00					258.700,00
6/851000+301100	Kapitaltransfers von Ländern, Landesfonds und Landeskammern- BA15		9.900,00	9.900,00					19.800,00
	<b>Haushaltsrücklagen/Zahlungsmittelreserven</b>	<b>42.870,00</b>	<b>0,00</b>	<b>0,00</b>	<b>0,00</b>	<b>0,00</b>	<b>0,00</b>	<b>0,00</b>	<b>42.900,00</b>
6/851000+894001	Entnahmen von zweckgebundenen Haushaltsrücklagen	42.870,00							42.900,00
	<b>Sonstige Kapitaltransfers und Subventionen</b>	<b>89.528,59</b>	<b>247.300,00</b>	<b>210.400,00</b>	<b>0,00</b>	<b>0,00</b>	<b>0,00</b>	<b>0,00</b>	<b>547.200,00</b>
6/851000+300000	Kapitaltransfers von Bund, Bundesfonds und Bundeskammern - BA 15		9.900,00	9.900,00					19.800,00
6/851000+300100	Kapitaltransfers von Bund, Bundesfonds und Bundeskammern KPC 15%	89.528,59	147.800,00	110.900,00					348.200,00
6/851000+300200	Kapitaltransfers von Bund, Bundesfonds und Bundeskammern - KIP		89.600,00	89.600,00					179.200,00
	<b>Darlehen/Innere Darlehen</b>	<b>432.300,00</b>	<b>0,00</b>	<b>0,00</b>	<b>0,00</b>	<b>0,00</b>	<b>0,00</b>	<b>0,00</b>	<b>432.300,00</b>
100000/8	ABA, WVA und Siedlungserweiterung 2022	432.300,00							432.300,00
	<b>Finanzierungsleasing</b>	<b>0,00</b>	<b>0,00</b>	<b>0,00</b>	<b>0,00</b>	<b>0,00</b>	<b>0,00</b>	<b>0,00</b>	<b>0,00</b>
	<b>Veräußerung langfristiges Vermögen und sonstiges</b>	<b>0,00</b>	<b>0,00</b>	<b>0,00</b>	<b>0,00</b>	<b>0,00</b>	<b>0,00</b>	<b>0,00</b>	<b>0,00</b>

Vorhaben	Vorhabensbezeichnung	RA Vorjahre	VA 2023	VA 2024	Plan 2025	Plan 2026	Plan 2027	Plan 2028	Plan Gesamt (gerundet)
Konto	Bezeichnung								
	Korrektur Einzahlungen VA 2023	0,00	-247.300,00	0,00	0,00	0,00	0,00	0,00	-247.300,00
<b>Finanzierungsergebnis 1851000</b>		<b>224.974,45</b>	<b>-410.000,00</b>	<b>225.000,00</b>	<b>-40.000,00</b>	<b>0,00</b>	<b>0,00</b>	<b>0,00</b>	<b>0,00</b>
	<i>inklusive Vorjahre (gerundet)</i>		<b>-185.000,00</b>	<b>40.000,00</b>	<b>0,00</b>	<b>0,00</b>	<b>0,00</b>	<b>0,00</b>	

Vorhaben	Vorhabensbezeichnung	RA Vorjahre	VA 2023	VA 2024	Plan 2025	Plan 2026	Plan 2027	Plan 2028	Plan Gesamt (gerundet)
Konto	Bezeichnung								
<b>1851100</b>	<b>Kanalsanierung Grüblgasse (2021 bis 2099)</b>								
	<b>Auszahlungen - Investitionen - Mittelverwendung</b>	<b>425.615,31</b>	<b>74.000,00</b>	<b>0,00</b>	<b>0,00</b>	<b>0,00</b>	<b>0,00</b>	<b>0,00</b>	<b>499.600,00</b>
	<b>Anschaffungs- oder Herstellungskosten</b>	<b>425.615,31</b>	<b>74.000,00</b>	<b>0,00</b>	<b>0,00</b>	<b>0,00</b>	<b>0,00</b>	<b>0,00</b>	<b>499.600,00</b>
5/851100-004000	Grüblgasse ABA Dürnstein BA13-BT02	425.615,31	74.000,00						499.600,00
	<b>Einzahlungen - Finanzierung - Mittelaufbringung</b>	<b>137.629,14</b>	<b>215.800,00</b>	<b>146.200,00</b>	<b>0,00</b>	<b>0,00</b>	<b>0,00</b>	<b>0,00</b>	<b>499.600,00</b>
	<b>Mittel aus Geldfluss aus der operativen Gebarung</b>	<b>29.629,14</b>	<b>215.800,00</b>	<b>0,00</b>	<b>0,00</b>	<b>0,00</b>	<b>0,00</b>	<b>0,00</b>	<b>245.400,00</b>
6/851100+829910	Aufteilung von Kanal 851 und Hochbehälter	29.629,14	215.800,00						245.400,00
	<b>Bedarfszuweisungen/KTZ</b>	<b>0,00</b>	<b>70.000,00</b>	<b>70.000,00</b>	<b>0,00</b>	<b>0,00</b>	<b>0,00</b>	<b>0,00</b>	<b>140.000,00</b>
6/851100+301000	Kapitaltransfers von Ländern, Landesfonds und Landeskammern WWF		70.000,00	70.000,00					140.000,00
	<b>Haushaltsrücklagen/Zahlungsmittelreserven</b>	<b>0,00</b>	<b>0,00</b>	<b>0,00</b>	<b>0,00</b>	<b>0,00</b>	<b>0,00</b>	<b>0,00</b>	<b>0,00</b>
	<b>Sonstige Kapitaltransfers und Subventionen</b>	<b>0,00</b>	<b>76.200,00</b>	<b>76.200,00</b>	<b>0,00</b>	<b>0,00</b>	<b>0,00</b>	<b>0,00</b>	<b>152.400,00</b>
6/851100+300000	Kapitaltransfers von Bund, Bundesfonds und Bundeskammern KPC		76.200,00	76.200,00					152.400,00
	<b>Darlehen/Innere Darlehen</b>	<b>108.000,00</b>	<b>0,00</b>	<b>0,00</b>	<b>0,00</b>	<b>0,00</b>	<b>0,00</b>	<b>0,00</b>	<b>108.000,00</b>
100000/8	ABA, WVA und Siedlungserweiterung 2022	108.000,00							108.000,00
	<b>Finanzierungsleasing</b>	<b>0,00</b>	<b>0,00</b>	<b>0,00</b>	<b>0,00</b>	<b>0,00</b>	<b>0,00</b>	<b>0,00</b>	<b>0,00</b>
	<b>Veräußerung langfristiges Vermögen und sonstiges</b>	<b>0,00</b>	<b>0,00</b>	<b>0,00</b>	<b>0,00</b>	<b>0,00</b>	<b>0,00</b>	<b>0,00</b>	<b>0,00</b>
	<b>Korrektur Einzahlungen VA 2023</b>	<b>0,00</b>	<b>-146.200,00</b>	<b>0,00</b>	<b>0,00</b>	<b>0,00</b>	<b>0,00</b>	<b>0,00</b>	<b>-146.200,00</b>
<b>Finanzierungsergebnis 1851100</b>		<b>-287.986,17</b>	<b>141.800,00</b>	<b>146.200,00</b>	<b>0,00</b>	<b>0,00</b>	<b>0,00</b>	<b>0,00</b>	<b>0,00</b>
	<i>inklusive Vorjahre (gerundet)</i>		<b>-146.200,00</b>	<b>0,00</b>	<b>0,00</b>	<b>0,00</b>	<b>0,00</b>	<b>0,00</b>	

Vorhaben	Vorhabensbezeichnung	RA Vorjahre	VA 2023	VA 2024	Plan 2025	Plan 2026	Plan 2027	Plan 2028	Plan Gesamt (gerundet)
Konto	Bezeichnung								
<b>1859000</b>	<b>Kabelbau Siedlungserweiterung (2022 bis 2025)</b>								
	<b>Auszahlungen - Investitionen - Mittelverwendung</b>	<b>0,00</b>	<b>48.700,00</b>	<b>0,00</b>	<b>0,00</b>	<b>0,00</b>	<b>0,00</b>	<b>0,00</b>	<b>48.700,00</b>
	<b>Anschaffungs- oder Herstellungskosten</b>	<b>0,00</b>	<b>48.700,00</b>	<b>0,00</b>	<b>0,00</b>	<b>0,00</b>	<b>0,00</b>	<b>0,00</b>	<b>48.700,00</b>
5/859000-050000	Sonderanlagen - Siedlungserweiterung UL (BA08, BA16, DPDC, Wielandl)		48.700,00						48.700,00
	<b>Einzahlungen - Finanzierung - Mittelaufbringung</b>	<b>0,00</b>	<b>48.700,00</b>	<b>0,00</b>	<b>0,00</b>	<b>0,00</b>	<b>0,00</b>	<b>0,00</b>	<b>48.700,00</b>
	<b>Mittel aus Geldfluss aus der operativen Gebarung</b>	<b>0,00</b>	<b>0,00</b>	<b>0,00</b>	<b>0,00</b>	<b>0,00</b>	<b>0,00</b>	<b>0,00</b>	<b>0,00</b>
	<b>Bedarfszuweisungen/KTZ</b>	<b>0,00</b>	<b>26.000,00</b>	<b>0,00</b>	<b>0,00</b>	<b>0,00</b>	<b>0,00</b>	<b>0,00</b>	<b>26.000,00</b>
6/859000+301000	Kapitaltransfers von Ländern, Landesfonds und Landeskammern WWF		26.000,00						26.000,00
	<b>Haushaltsrücklagen/Zahlungsmittelreserven</b>	<b>0,00</b>	<b>0,00</b>	<b>0,00</b>	<b>0,00</b>	<b>0,00</b>	<b>0,00</b>	<b>0,00</b>	<b>0,00</b>
	<b>Sonstige Kapitaltransfers und Subventionen</b>	<b>0,00</b>	<b>22.700,00</b>	<b>0,00</b>	<b>0,00</b>	<b>0,00</b>	<b>0,00</b>	<b>0,00</b>	<b>22.700,00</b>
6/859000+300000	Kapitaltransfers von Bund, Bundesfonds und Bundeskammern KPC		22.700,00						22.700,00
	<b>Darlehen/Innere Darlehen</b>	<b>0,00</b>	<b>0,00</b>	<b>0,00</b>	<b>0,00</b>	<b>0,00</b>	<b>0,00</b>	<b>0,00</b>	<b>0,00</b>
	<b>Finanzierungsleasing</b>	<b>0,00</b>	<b>0,00</b>	<b>0,00</b>	<b>0,00</b>	<b>0,00</b>	<b>0,00</b>	<b>0,00</b>	<b>0,00</b>
	<b>Veräußerung langfristiges Vermögen und sonstiges</b>	<b>0,00</b>	<b>0,00</b>	<b>0,00</b>	<b>0,00</b>	<b>0,00</b>	<b>0,00</b>	<b>0,00</b>	<b>0,00</b>
<b>Finanzierungsergebnis 1859000</b>		<b>0,00</b>	<b>0,00</b>	<b>0,00</b>	<b>0,00</b>	<b>0,00</b>	<b>0,00</b>	<b>0,00</b>	<b>0,00</b>
	<i>inklusive Vorjahre (gerundet)</i>		<b>0,00</b>	<b>0,00</b>	<b>0,00</b>	<b>0,00</b>	<b>0,00</b>	<b>0,00</b>	



Vorhaben	Vorhabensbezeichnung	RA Vorjahre	VA 2023	VA 2024	Plan 2025	Plan 2026	Plan 2027	Plan 2028	Plan Gesamt (gerundet)
Konto	Bezeichnung								
<b>2100000</b>	<b>Investitionen (2020 bis 2099)</b>								
	<b>Auszahlungen - Investitionen - Mittelverwendung</b>	<b>219.063,43</b>	<b>19.000,00</b>	<b>17.900,00</b>	<b>7.900,00</b>	<b>7.900,00</b>	<b>7.900,00</b>	<b>7.900,00</b>	<b>287.600,00</b>
	<b>Anschaffungs- oder Herstellungskosten</b>	<b>219.063,43</b>	<b>19.000,00</b>	<b>17.900,00</b>	<b>7.900,00</b>	<b>7.900,00</b>	<b>7.900,00</b>	<b>7.900,00</b>	<b>287.600,00</b>
1/010000-042000	Amts-, Betriebs- und Geschäftsausstattung	18.360,91		1.000,00	1.000,00	1.000,00	1.000,00	1.000,00	23.400,00
1/010000-070000	Lizenzkosten	8.110,92	5.000,00	3.000,00	3.000,00	3.000,00	3.000,00	3.000,00	28.100,00
1/031000-070000	Aktivierungsfähige Rechte (immaterielle Vermögenswerte)	55.136,35	2.500,00	2.500,00	2.500,00	2.500,00	2.500,00	2.500,00	70.100,00
1/211000-042000	Amtsausstattung	2.523,06							2.500,00
1/240000-042000	Ankauf von Geräten, Anschaffungen	4.381,30							4.400,00
1/240100-042000	Ausstattung	1.145,45							1.100,00
1/240100-042100	Ankauf Geräte	357,50							400,00
1/240100-042300	SchoolFox Lizenz			500,00	500,00	500,00	500,00	500,00	2.500,00
1/262000-006000	Sonstige Grundstückseinrichtungen Fussballtore	1.796,64							1.800,00
1/612000-005000	Anlagen zu Straßenbauten (Parkraumbewirtschaftung Wachaugemeinden)	68,95							100,00
1/612000-050000	Sonderanlagen	25.950,12							26.000,00
1/612000-081000	Beteiligungen an assoziierten Unternehmen	4.375,00							4.400,00
1/612050-050000	E-Landestationen Tankstellen, Infrastruktur (Errichtung , Anschaffung)		8.000,00						8.000,00
1/639000-070000	Hochwasserschutz Lizenzkosten (div. EDV Programme)	24,75		100,00	100,00	100,00	100,00	100,00	500,00
1/813000-006000	Müllhaus bei Amtsgebäude	2.189,30							2.200,00
1/815000-050000	Anschaffung für Sonderanlagen (Spielplätze und Parkanlagen)			10.000,00					10.000,00
1/816000-050000	Sonderanlagen	1.017,90							1.000,00
1/817000-042000	Amts-, Betriebs- und Geschäftsausstattung		2.500,00						2.500,00
1/820000-020000	Ankauf Maschinen	2.993,64							3.000,00
1/820000-042000	Amts-, Betriebs- und Geschäftsausstattung	130,84	1.000,00						1.100,00
1/820000-070000	Lizenzkosten (div. EDV Programme)	24,75		100,00	100,00	100,00	100,00	100,00	500,00
1/821000-040000	Fahrzeuge	10.231,09							10.200,00
1/831000-020000	Ankauf Maschinen	558,00		500,00	500,00	500,00	500,00	500,00	3.100,00
1/831000-030000	Werkzeuge und sonstige Erzeugungsmittel	139,95							100,00

Vorhaben	Vorhabensbezeichnung	RA Vorjahre	VA 2023	VA 2024	Plan 2025	Plan 2026	Plan 2027	Plan 2028	Plan Gesamt (gerundet)
Konto	Bezeichnung								
1/831000-042000	Amts-, Betriebs- und Geschäftsausstattung	5.777,15							5.800,00
1/831000-070000	Lizenzkosten (div. EDV Programme)	24,75		100,00	100,00	100,00	100,00	100,00	500,00
1/850000-004000	Wasser- und Abwasserbauten und -anlagen	1.309,90							1.300,00
1/850000-042000	Betriebsausstattung	3.110,00							3.100,00
1/851000-004000	Kanalbauten	20.518,20							20.500,00
1/851000-050000	Fäkalübernahmestelle	48.782,26							48.800,00
1/851000-070001	Lizenzkosten (div. EDV Programme)	24,75		100,00	100,00	100,00	100,00	100,00	500,00
<b>Einzahlungen - Finanzierung - Mittelaufbringung</b>		<b>0,00</b>	<b>0,00</b>	<b>0,00</b>	<b>0,00</b>	<b>0,00</b>	<b>0,00</b>	<b>0,00</b>	<b>0,00</b>
<b>Mittel aus Geldfluss aus der operativen Gebarung</b>		<b>0,00</b>	<b>0,00</b>	<b>0,00</b>	<b>0,00</b>	<b>0,00</b>	<b>0,00</b>	<b>0,00</b>	<b>0,00</b>
<b>Bedarfszuweisungen/KTZ</b>		<b>0,00</b>	<b>0,00</b>	<b>0,00</b>	<b>0,00</b>	<b>0,00</b>	<b>0,00</b>	<b>0,00</b>	<b>0,00</b>
<b>Haushaltsrücklagen/Zahlungsmittelreserven</b>		<b>0,00</b>	<b>0,00</b>	<b>0,00</b>	<b>0,00</b>	<b>0,00</b>	<b>0,00</b>	<b>0,00</b>	<b>0,00</b>
<b>Sonstige Kapitaltransfers und Subventionen</b>		<b>0,00</b>	<b>0,00</b>	<b>0,00</b>	<b>0,00</b>	<b>0,00</b>	<b>0,00</b>	<b>0,00</b>	<b>0,00</b>
<b>Darlehen/Innere Darlehen</b>		<b>0,00</b>	<b>0,00</b>	<b>0,00</b>	<b>0,00</b>	<b>0,00</b>	<b>0,00</b>	<b>0,00</b>	<b>0,00</b>
<b>Finanzierungsleasing</b>		<b>0,00</b>	<b>0,00</b>	<b>0,00</b>	<b>0,00</b>	<b>0,00</b>	<b>0,00</b>	<b>0,00</b>	<b>0,00</b>
<b>Veräußerung langfristiges Vermögen und sonstiges</b>		<b>0,00</b>	<b>0,00</b>	<b>0,00</b>	<b>0,00</b>	<b>0,00</b>	<b>0,00</b>	<b>0,00</b>	<b>0,00</b>
<b>Finanzierungsergebnis 2100000</b>		<b>-219.063,43</b>	<b>-19.000,00</b>	<b>-17.900,00</b>	<b>-7.900,00</b>	<b>-7.900,00</b>	<b>-7.900,00</b>	<b>-7.900,00</b>	<b>-287.600,00</b>
<i>inklusive Vorjahre (gerundet)</i>			<b>-238.100,00</b>	<b>-256.000,00</b>	<b>-263.900,00</b>	<b>-271.800,00</b>	<b>-279.700,00</b>	<b>-287.600,00</b>	

Salden Finanzierungsergebnisse		RA Vorjahre	VA 2023	VA 2024	Plan 2025	Plan 2026	Plan 2027	Plan 2028	Plan Gesamt (gerundet)
1010000	Gemeindeamt-Erneuerung (2024 bis 2034)								
	Auszahlungen - Investitionen - Mittelverwendung	0,00	0,00	80.000,00	0,00	0,00	0,00	0,00	80.000,00
	Einzahlungen - Finanzierung - Mittelherkunft	0,00	0,00	80.000,00	0,00	0,00	0,00	0,00	80.000,00
		0,00	0,00	0,00	0,00	0,00	0,00	0,00	0,00
	<i>inklusive Vorjahre (gerundet)</i>		0,00	0,00	0,00	0,00	0,00	0,00	
1163001	Verkauf FF-Haus Unterloiben (2024 bis 2024)								
	Auszahlungen - Investitionen - Mittelverwendung	0,00	0,00	150.000,00	0,00	0,00	0,00	0,00	150.000,00
	Einzahlungen - Finanzierung - Mittelherkunft	0,00	0,00	150.000,00	0,00	0,00	0,00	0,00	150.000,00
		0,00	0,00	0,00	0,00	0,00	0,00	0,00	0,00
	<i>inklusive Vorjahre (gerundet)</i>		0,00	0,00	0,00	0,00	0,00	0,00	
1240010	Küche für Kindergarten (2024 bis 2025)								
	Auszahlungen - Investitionen - Mittelverwendung	0,00	0,00	45.000,00	0,00	0,00	0,00	0,00	45.000,00
	Einzahlungen - Finanzierung - Mittelherkunft	0,00	0,00	45.000,00	0,00	0,00	0,00	0,00	45.000,00
		0,00	0,00	0,00	0,00	0,00	0,00	0,00	0,00
	<i>inklusive Vorjahre (gerundet)</i>		0,00	0,00	0,00	0,00	0,00	0,00	
1612000	Straßenbau (1900 bis 2099)								
	Auszahlungen - Investitionen - Mittelverwendung	770.289,74	1.002.600,00	416.900,00	377.200,00	100.000,00	100.000,00	100.000,00	2.867.000,00
	Einzahlungen - Finanzierung - Mittelherkunft	768.650,99	979.300,00	639.000,00	180.000,00	100.000,00	100.000,00	100.000,00	2.867.000,00
		-1.638,75	-23.300,00	222.100,00	-197.200,00	0,00	0,00	0,00	0,00
	<i>inklusive Vorjahre (gerundet)</i>		-24.900,00	197.200,00	0,00	0,00	0,00	0,00	
1634000	Felssturzsicherung Himmelsstiege (2021 bis 2024)								
	Auszahlungen - Investitionen - Mittelverwendung	15.000,00	32.000,00	368.000,00	0,00	0,00	0,00	0,00	415.000,00
	Einzahlungen - Finanzierung - Mittelherkunft	15.000,00	0,00	400.000,00	0,00	0,00	0,00	0,00	415.000,00
		0,00	-32.000,00	32.000,00	0,00	0,00	0,00	0,00	0,00
	<i>inklusive Vorjahre (gerundet)</i>		-32.000,00	0,00	0,00	0,00	0,00	0,00	
1710000	Erhaltung Güterwege (1900 bis 2099)								
	Auszahlungen - Investitionen - Mittelverwendung	31.508,23	12.300,00	16.000,00	15.100,00	10.100,00	15.100,00	10.100,00	110.200,00
	Einzahlungen - Finanzierung - Mittelherkunft	43.479,25	16.200,00	10.100,00	10.100,00	10.100,00	10.100,00	10.100,00	110.200,00
		11.971,02	3.900,00	-5.900,00	-5.000,00	0,00	-5.000,00	0,00	0,00
	<i>inklusive Vorjahre (gerundet)</i>		15.900,00	10.000,00	5.000,00	5.000,00	0,00	0,00	
1816000	öffentliche Belichtung (2024 bis 2024)								
	Auszahlungen - Investitionen - Mittelverwendung	0,00	0,00	15.000,00	0,00	0,00	0,00	0,00	15.000,00
	Einzahlungen - Finanzierung - Mittelherkunft	0,00	0,00	15.000,00	0,00	0,00	0,00	0,00	15.000,00
		0,00	0,00	0,00	0,00	0,00	0,00	0,00	0,00
	<i>inklusive Vorjahre (gerundet)</i>		0,00	0,00	0,00	0,00	0,00	0,00	

Salden Finanzierungsergebnisse		RA Vorjahre	VA 2023	VA 2024	Plan 2025	Plan 2026	Plan 2027	Plan 2028	Plan Gesamt (gerundet)
1820000	Bauhof (2023 bis 2030)								
	Auszahlungen - Investitionen - Mittelverwendung	0,00	0,00	120.000,00	0,00	0,00	0,00	0,00	120.000,00
	Einzahlungen - Finanzierung - Mittelherkunft	0,00	0,00	120.000,00	0,00	0,00	0,00	0,00	120.000,00
		0,00	0,00	0,00	0,00	0,00	0,00	0,00	0,00
	<i>inklusive Vorjahre (gerundet)</i>		0,00	0,00	0,00	0,00	0,00	0,00	
1821010	Pritschenwagen Bauhof (2024 bis 2024)								
	Auszahlungen - Investitionen - Mittelverwendung	0,00	0,00	70.000,00	0,00	0,00	0,00	0,00	70.000,00
	Einzahlungen - Finanzierung - Mittelherkunft	0,00	0,00	70.000,00	0,00	0,00	0,00	0,00	70.000,00
		0,00	0,00	0,00	0,00	0,00	0,00	0,00	0,00
	<i>inklusive Vorjahre (gerundet)</i>		0,00	0,00	0,00	0,00	0,00	0,00	
1831000	Sanierung Kuenringerbad (2024 bis 2026)								
	Auszahlungen - Investitionen - Mittelverwendung	0,00	0,00	100,00	0,00	0,00	0,00	0,00	100,00
	Einzahlungen - Finanzierung - Mittelherkunft	0,00	0,00	0,00	0,00	0,00	0,00	0,00	0,00
		0,00	0,00	-100,00	0,00	0,00	0,00	0,00	-100,00
	<i>inklusive Vorjahre (gerundet)</i>		0,00	-100,00	-100,00	-100,00	-100,00	-100,00	
1850000	Wasserversorgung - Projekte (1900 bis 2999)								
	Auszahlungen - Investitionen - Mittelverwendung	128.430,18	186.100,00	38.300,00	0,00	0,00	0,00	0,00	352.800,00
	Einzahlungen - Finanzierung - Mittelherkunft	185.242,89	0,00	167.600,00	0,00	0,00	0,00	0,00	352.800,00
		56.812,71	-186.100,00	129.300,00	0,00	0,00	0,00	0,00	0,00
	<i>inklusive Vorjahre (gerundet)</i>		-129.300,00	0,00	0,00	0,00	0,00	0,00	
1851000	Kanal Projekte (2020 bis 2099)								
	Auszahlungen - Investitionen - Mittelverwendung	339.724,14	530.800,00	143.100,00	40.000,00	0,00	0,00	0,00	1.053.600,00
	Einzahlungen - Finanzierung - Mittelherkunft	564.698,59	120.800,00	368.100,00	0,00	0,00	0,00	0,00	1.053.600,00
		224.974,45	-410.000,00	225.000,00	-40.000,00	0,00	0,00	0,00	0,00
	<i>inklusive Vorjahre (gerundet)</i>		-185.000,00	40.000,00	0,00	0,00	0,00	0,00	
1851100	Kanalsanierung Grüblgasse (2021 bis 2099)								
	Auszahlungen - Investitionen - Mittelverwendung	425.615,31	74.000,00	0,00	0,00	0,00	0,00	0,00	499.600,00
	Einzahlungen - Finanzierung - Mittelherkunft	137.629,14	215.800,00	146.200,00	0,00	0,00	0,00	0,00	499.600,00
		-287.986,17	141.800,00	146.200,00	0,00	0,00	0,00	0,00	0,00
	<i>inklusive Vorjahre (gerundet)</i>		-146.200,00	0,00	0,00	0,00	0,00	0,00	

Salden Finanzierungsergebnisse		RA Vorjahre	VA 2023	VA 2024	Plan 2025	Plan 2026	Plan 2027	Plan 2028	Plan Gesamt (gerundet)
1859000	Kabelbau Siedlungserweiterung (2022 bis 2025)								
	Auszahlungen - Investitionen - Mittelverwendung	0,00	48.700,00	0,00	0,00	0,00	0,00	0,00	48.700,00
	Einzahlungen - Finanzierung - Mittelherkunft	0,00	48.700,00	0,00	0,00	0,00	0,00	0,00	48.700,00
		0,00	0,00	0,00	0,00	0,00	0,00	0,00	0,00
	<i>inklusive Vorjahre (gerundet)</i>		0,00	0,00	0,00	0,00	0,00	0,00	
<b>Saldo Investive Einzelvorhaben</b>		<b>4.133,26</b>	<b>-505.700,00</b>	<b>748.600,00</b>	<b>-242.200,00</b>	<b>0,00</b>	<b>-5.000,00</b>	<b>0,00</b>	<b>-200,00</b>
	<i>inklusive Vorjahre (gerundet)</i>		<b>-501.600,00</b>	<b>247.000,00</b>	<b>4.800,00</b>	<b>4.800,00</b>	<b>-200,00</b>	<b>-200,00</b>	
2100000	Investitionen (2020 bis 2099)								
	Auszahlungen - Investitionen - Mittelverwendung	219.063,43	19.000,00	17.900,00	7.900,00	7.900,00	7.900,00	7.900,00	287.600,00
	Einzahlungen - Finanzierung - Mittelherkunft	0,00	0,00	0,00	0,00	0,00	0,00	0,00	0,00
		-219.063,43	-19.000,00	-17.900,00	-7.900,00	-7.900,00	-7.900,00	-7.900,00	-287.600,00
	<i>inklusive Vorjahre (gerundet)</i>		-238.100,00	-256.000,00	-263.900,00	-271.800,00	-279.700,00	-287.600,00	
<b>Saldo Sonstige Investitionen</b>		<b>-219.063,43</b>	<b>-19.000,00</b>	<b>-17.900,00</b>	<b>-7.900,00</b>	<b>-7.900,00</b>	<b>-7.900,00</b>	<b>-7.900,00</b>	<b>-287.600,00</b>
	<i>inklusive Vorjahre (gerundet)</i>		<b>-238.100,00</b>	<b>-256.000,00</b>	<b>-263.900,00</b>	<b>-271.800,00</b>	<b>-279.700,00</b>	<b>-287.600,00</b>	
<b>Saldo der gesamten Investitionstätigkeit</b>		<b>-214.930,17</b>	<b>-524.700,00</b>	<b>730.700,00</b>	<b>-250.100,00</b>	<b>-7.900,00</b>	<b>-12.900,00</b>	<b>-7.900,00</b>	<b>-287.700,00</b>
	<i>inklusive Vorjahre (gerundet)</i>		<b>-739.600,00</b>	<b>-8.900,00</b>	<b>-259.000,00</b>	<b>-266.900,00</b>	<b>-279.800,00</b>	<b>-287.700,00</b>	



Personaldaten iSd ÖStp (Anlage 4)





Gruppe 1 - gesamt	Dienstverhältnis zu Gemeinde, dienstleistend in einer Dienststelle, bezahlt aus dem Budget von Gemeinde		Personalaufwendungen				
	Köpfe <sup>3)</sup>	VBÄ <sup>3)</sup>	davon melden Gemeinden optional				gesamt
Bezüge (Unterklasse 50-52)			Nebengebühren (Unterklasse 56)	Dienstgeberbeiträge (Unterklasse 58)	Weitere Aufwendungen	Kontenklasse 5 <sup>2)</sup>	
Beamtinnen und Beamte	k.A.	k.A.	1.500,00				
Vertragsbedienstete	20,00	10,04	745.200,00				
KV-Bedienstete (Kollektivvertrag)	k.A.	k.A.	38.000,00				
Nicht zuordenbar	k.A.	k.A.					
Summe	20,00	10,04	784.700,00	20.900,00	183.500,00	0,00	989.100,00
<b>darunter (Teilmengen der Gruppe 1)</b>			Länder und Gemeinden melden optional				
	Köpfe <sup>3)</sup>	VBÄ <sup>3)</sup>	Bezüge (Unterklasse 50-52)	Nebengebühren (Unterklasse 56)	Dienstgeberbeiträge (Unterklasse 58)	Weitere Aufwendungen	Kontenklasse 5 <sup>2)</sup>
Musikschullehrerinnen und -lehrer	k.A.	k.A.					
Elementarpädagoginnen und -pädagogen	k.A.	k.A.					
Bedienstete nicht-ausgliederter Krankenanstalten	k.A.	k.A.					
Lehrlinge	k.A.	k.A.					
Summe	k.A.	k.A.					

Gruppe 2 - gesamt	Dienstverhältnis zu Gemeinde, nicht dienstleistend bei Gemeinde <sup>14</sup> , bezahlt aus dem Budget von Gemeinde		Personalaufwendungen				
	Köpfe <sup>3)</sup>	VBÄ <sup>3)</sup>	davon melden Gemeinden optional				gesamt
Bezüge (Unterklasse 50-52)			Nebengebühren (Unterklasse 56)	Dienstgeberbeiträge (Unterklasse 58)	Weitere Aufwendungen	Kontenklasse 5 <sup>2)</sup>	
Beamtinnen und Beamte	k.A.	k.A.					
Vertragsbedienstete	k.A.	k.A.					
Nicht zuordenbar	k.A.	k.A.					
Summe	k.A.	k.A.					

Beamtinnen und Beamte - Pensionistinnen und Pensionisten zum 31.12.2024			
	Köpfe <sup>3)</sup>	Ø-Pensionshöhe / Mt. <sup>4)</sup>	
Ruhegenussbezieherinnen und -bezieher			
Hinterbliebene <sup>5)</sup>			
<b>Neue Ruhegenussbezieherinnen und -bezieher im Bezugsjahr 2024</b>			
	Köpfe <sup>3)</sup>	Ø-Pensionsantrittsalter	Ø-Pensionshöhe / Mt. <sup>4)</sup>
Alterspension <sup>6)</sup>			
Dienstunfähigkeit <sup>7)</sup>			
vorzeitige Pensionierung mit Abschlag <sup>8)</sup>			
vorzeitige Pensionierung ohne Abschlag <sup>9)</sup>			
Pensionierungen gesamt	0,0	0,0	0,0
<b>Gesamter Pensionsaufwand für das Bezugsjahr 2024</b>	12.100,00		
1) gemäß den Vorgaben in Artikel 14 Abs. 2 lit. c ÖStP 2012 2) Personalrückstellungen und Sachbezüge sind in diese Anlage nicht aufzunehmen 3) Aus Datenschutzgründen wird dieses Feld erst ab 6 betroffenen Personen ausgewiesen 4) Durchschnittspension im Dezember laut Personalstatistik-Festlegungen ohne Sonderzahlungen, ohne Pflegegeld und ohne sonstige Transferleistungen; brutto 5) Witwen-, Witwer-, Waisenversorgungsbezüge und vergleichbare Leistungen 6) Ruhebezüge aufgrund eines Übertritts in den Ruhestand oder einer vergleichbaren Regelung iSd § 13 BDG 1979 7) Ruhebezüge aufgrund einer Ruhestandsversetzung wegen dauernder Dienstunfähigkeit iSd § 14 BDG 1979 8) Ruhebezüge aufgrund einer vorzeitigen Ruhestandsversetzung mit Abschlag iSd §§ 15b, 15c oder 236d BDG 1979 9) Ruhebezüge aufgrund einer vorzeitigen Ruhestandsversetzung ohne Abschlag 10) Inkl. Musikschullehrerinnen und -lehrer sowie Elementarpädagoginnen und -pädagogen 11) Darunter sind Personalgestellungen bei Beteiligungen iSd § 23 VRV 2015 sowie sonstige Personalgestellungen, zB bei anderen Gebietskörperschaften und Körperschaften öffentlichen Rechts zu verstehen.			



Nachweis über Transferzahlungen (Anlage 6a)



Haushaltskonto	Bezeichnung Ansatz	Bezeichnung Post	Summe Einzahlungen	Summe Auszahlungen
<b>Transferzahlungen von/an Bund, Bundesfonds, Bundeskammern</b>				
<b>Gesamtsumme Transferzahlungen von/an Bund, Bundesfonds, Bundeskammern</b>			<b>1.523.700,00</b>	<b>0,00</b>
<b>Summe Kapitaltransfers</b>			<b>566.400,00</b>	<b>0,00</b>
<b>Summe Transfers</b>			<b>957.300,00</b>	<b>0,00</b>
2/021000+816000	Statistisches Amt	Ersatz für Statistische Erhebungen	200,00	
2/820000+860000	Wirtschaftshöfe	Integrationsbeihilfe Bds.Sozialamt	6.000,00	
2/851000+300000	Betriebe der Abwasserbeseitigung	Kapitaltransfers von Bund, Bundesfonds und Bundeskammern	2.800,00	
2/851000+860000	Betriebe der Abwasserbeseitigung	Transfers von Bund, Bundesfonds und Bundeskammern	100,00	
2/925000+859400	Ertragsanteile an Gemeinschaftliche Bundesabgaben	Ertragsanteile nach Abvs	870.000,00	
2/941000+860000	Sonstige Finanzzuweisungen nach dem FAG	Laufende Transferzahlungen v. Bund U. Bf	81.000,00	
6/634000+300000	Felssturzsicherung	Kapitaltransfers von Bund, Bundesfonds und Bundeskammern (60%)	240.000,00	
6/850000+300000	Betriebe der Wasserversorgung	Kapitaltransfers von Bund, BA15 Kommunalkredit Dig.Leitungskataster	9.900,00	
6/850000+300100	Betriebe der Wasserversorgung	Kapitaltransfers von Bund, Bundesfonds und Bundeskammern - KPC 5%	37.000,00	
6/851000+300100	Betriebe der Abwasserbeseitigung	Kapitaltransfers von Bund, Bundesfonds und Bundeskammern KPC 15%	110.900,00	
6/851000+300200	Betriebe der Abwasserbeseitigung	Kapitaltransfers von Bund, Bundesfonds und Bundeskammern - KIP	89.600,00	
6/851100+300000	Betriebe der Abwasserbeseitigung	Kapitaltransfers von Bund, Bundesfonds und Bundeskammern KPC	76.200,00	
<b>Transferzahlungen von/an Länder, Landesfonds, Landesammern</b>				
<b>Gesamtsumme Transferzahlungen von/an Länder, Landesfonds, Landesammern</b>			<b>1.191.800,00</b>	<b>272.000,00</b>
<b>Summe Kapitaltransfers</b>			<b>930.700,00</b>	<b>0,00</b>
<b>Summe Transfers</b>			<b>261.100,00</b>	<b>272.000,00</b>
2/022000+861000	Standesamt	Transfers von Ländern, (IVW2 STB Kostenersätze)	200,00	
2/025000+827000	Staatsbürgerschaft	Personalkostenersätze	300,00	
2/029000+861200	Amtsgebäude	Zinsenzuschüsse des Landes	8.800,00	
2/164000+861100	Freiwillige Feuerwehr	Förderung vom Land	6.000,00	
2/240100+861000	Kleinkindgruppe Dürnstein	Transfers von Ländern,(Förderungen)	20.000,00	
2/512100+861000	Gesunde Gemeinde	Förderung Nö.Land	1.800,00	
6/010000+871010	Zentralamt	Kapitaltransfers aus Gemeinde-Bedarfszuweisungsmitteln	50.000,00	
6/240010+301000	Kindergarten_Küche	25% Schul- und Kindergartenfonds (Kapitaltransfers von Ländern)	11.300,00	
6/612000+301000	Gemeindestraßen	Förderung ECO Plus	455.000,00	
6/612000+301100	Gemeindestraßen	Kapitaltransfers von Ländern, Landesfonds und Landesammern - RU3 Wegdotation	15.000,00	
6/612000+301200	Gemeindestraßen	Kapitaltransfers von Ländern, Landesfonds und Landesammern - Natur im Garten	24.000,00	

Haushaltskonto	Bezeichnung Ansatz	Bezeichnung Post	Summe Einzahlungen	Summe Auszahlungen
<b>Transferzahlungen von/an Länder, Landesfonds, Landesammern</b>				
<b>Gesamtsumme Transferzahlungen von/an Länder, Landesfonds, Landesammern</b>			<b>1.191.800,00</b>	<b>272.000,00</b>
<b>Summe Kapitaltransfers</b>			<b>930.700,00</b>	<b>0,00</b>
<b>Summe Transfers</b>			<b>261.100,00</b>	<b>272.000,00</b>
6/612000+301300	Gemeindestraßen	Kapitaltransfers von Ländern, Landesfonds und Landesammern - Raumordnung	15.000,00	
6/612000+871000	Gemeindestraßen	Beihilfen aus Bedarfszuweisungen	130.000,00	
6/634000+301000	Felssturzicherung	Kapitaltransfers von Ländern, Landesfonds und Landesammern (15%)	60.000,00	
6/710000+301000	Land- und forstwirtschaftlicher Wegebau	KT Land	2.000,00	
6/710000+871000	Land- und forstwirtschaftlicher Wegebau	Bedarfszuweisungen	4.000,00	
6/821010+871000	Fuhrpark_Ankauf Pritschenwagen	Kapitaltransfers aus Bedarfszuweisungsmitteln	40.000,00	
6/850000+301000	Betriebe der Wasserversorgung	Kapitaltransfers von Ländern, Landesfonds und Landesammern-WWF 15%	110.800,00	
6/850000+301100	Betriebe der Wasserversorgung	Kapitaltransfers von Ländern, BA15 Wasserwirtschaftfond Dig. Leitungskataster	9.900,00	
6/851000+301000	Betriebe der Abwasserbeseitigung	Kapitaltransfers von Ländern, Landesfonds und Landesammern - WWF 20%	147.800,00	
6/851000+301100	Betriebe der Abwasserbeseitigung	Kapitaltransfers von Ländern, Landesfonds und Landesammern-BA15	9.900,00	
6/851100+301000	Betriebe der Abwasserbeseitigung	Kapitaltransfers von Ländern, Landesfonds und Landesammern WWF	70.000,00	
1/419000-751100	Sonstige Einrichtungen und Maßnahmen	Sozialhilfeumlage		227.000,00
1/439000-751000	Sonstige Einrichtungen und Maßnahmen	Jugendwohlfahrtsumlage		45.000,00
<b>Transferzahlungen von/an Gemeinden, Gemeindeverbände, Gemeindefonds</b>				
<b>Gesamtsumme Transferzahlungen von/an Gemeinden, Gemeindeverbände, Gemeindefonds</b>			<b>2.000,00</b>	<b>521.400,00</b>
<b>Summe Kapitaltransfers</b>			<b>0,00</b>	<b>0,00</b>
<b>Summe Transfers</b>			<b>2.000,00</b>	<b>521.400,00</b>
2/813000+816000	Abfallabfuhr	Vergütung vom Gemeindeumweltverband	2.000,00	
1/211000-752000	Volksschule	Transfers an Gemeinden, Gemeindeverbände (ohne marktbestimmte Tätigkeit) und Gemeindefonds		3.800,00
1/212000-752000	Mittelschulen	Schulumlagen Hauptschulgemeinde		11.300,00
1/213000-752000	Sonderschulen	Schulumlagen Sonderschulgemeinden		5.900,00
1/320000-752000	Ausbildung in Musik und Darstellender Kunst	Musikschulbeiträge		36.400,00
1/562000-752000	Sprengelbeiträge	Sprengelbeitrag NÖKAS (Zweckaufwand)		297.000,00
1/851000-752000	Betriebe der Abwasserbeseitigung	Beiträge an Abwasserverbände		167.000,00



Haushaltskonto	Bezeichnung Ansatz	Bezeichnung Post	Summe Einzahlungen	Summe Auszahlungen
<b>Transferzahlungen von/an Sozialversicherungsträger</b>				
	Gesamtsumme Transferzahlungen von/an Sozialversicherungsträger		0,00	0,00
	Summe Kapitaltransfers		0,00	0,00
	Summe Transfers		0,00	0,00
<b>Transferzahlungen von/an sonst. Träger des öffentlichen Rechts</b>				
	Gesamtsumme Transferzahlungen von/an sonst. Träger des öffentlichen Rechts		0,00	0,00
	Summe Kapitaltransfers		0,00	0,00
	Summe Transfers		0,00	0,00
<b>Gesamtsumme</b>			<b>2.717.500,00</b>	<b>793.400,00</b>



Nachweis über Haushaltsrücklagen und  
Zahlungsmittelreserven (Anlage 6b)



Haushaltsrücklagen			Rücklagenstand			Rücklagenstand	Zahlungsmittelreserven		
Nr.	Verwendungszweck	Ansatz	31.12.2023	Zuweisungen	Entnahmen	31.12.2024	31.12.2023	31.12.2024	Konto-/Sparbuchnummer
8/9990934/00001	Kanal	851000	100,00			100,00	3,96	3,96	ZW 851 294851
8/9990934/00002	Rücklage für Bauhof Projekt	820000	0,00	120.000,00		120.000,00			
<b>Zweckgebundene Haushaltsrücklagen</b>			<b>100,00</b>	<b>120.000,00</b>	<b>0,00</b>	<b>120.100,00</b>	<b>3,96</b>	<b>3,96</b>	
8/9990935/00002	Eröffnungsbilanzrücklage	912000	681.400,00			681.400,00			
<b>Allgemeine Haushaltsrücklagen</b>			<b>681.400,00</b>	<b>0,00</b>	<b>0,00</b>	<b>681.400,00</b>	<b>0,00</b>	<b>0,00</b>	
<b>Gesamtsummen</b>			<b>681.500,00</b>	<b>120.000,00</b>	<b>0,00</b>	<b>801.500,00</b>	<b>3,96</b>	<b>3,96</b>	



Einzelnachweis über Finanzschulden und Schuldendienst  
(Anlage 6c)

Kontonummer Darlehensnr.	Ansatz	Darlehensgeber/Staat Aktenzahl	Verwendungszweck Genehmigungsdatum/-vermerk	Beschluss- Datum	Zinssatz Zinsindikator	Währung	Laufzeit
<b>1. Darlehen für Investitionszwecke</b>							
<b>1.1. ... von Trägern des öffentlichen Rechts</b>							
<b>1.1.1. ... von Bund, Bundesfonds, Bundeskammern</b>							
<b>1.1.2. ... von Ländern, Landesfonds, Landeskammern</b>							
100005 10331	029000	Land Niederoesterreich/AT	Mietwohnungen Amtsgebäude, Darl. Nr. 07320760008 /F2-B-09/320.760	Amtsgebäude	0,000%	EUR	01.01.2001 - 31.12.2030
100008 1	851000	NÖ.LWWF/AT 602525015	NÖWWF ABA 602525015 fällig 31.12.2044, Abwasserbeseitigungsanlage Dürnstein BA 09	NÖWWF ABA 602525015	1,000%	EUR	01.01.2014 - 31.12.2044
100008 2	850000	NÖ.LWWF/AT 602527816	NÖWWF WVA 602527816 fällig 31.12.2046, Wasserversorgungsanlage Dürnstein Bauabschnitt 05	Kapitalisierte Zinsen	1,000%	EUR	01.01.2016 - 31.12.2046
<b>1.1.3. ... von Gemeinden, Gemeindeverbänden, Gemeindefonds</b>							
<b>1.1.4. ... von Sozialversicherungsträgern</b>							
<b>1.1.5. ... von sonstigen Trägern des öffentlichen Rechts</b>							
<b>1.2. ... von Beteiligungen der Gebietskörperschaft (ohne Finanzunternehmungen)</b>							
<b>1.3. ... von Unternehmen (ohne Beteiligungen und ohne Finanzunternehmungen)</b>							
<b>1.4. ... von Finanzunternehmen</b>							
<b>1.4.1. ... von Finanzunternehmen im Inland</b>							
296 1	639000	Volksbank Niederösterreich AG/AT 21571392200	Hochwasserschutz, AT88 4715 0215 7139 220, KndNr.293201778 25.05.2016/NÖ Landesregierung	Hochwasserschutz	1,000%	EUR	01.01.2016 - 31.12.2041
100000 8	850000	Hypo NÖ Gruppe Bank AT/AT 466432601	ABA, WVA und Siedlungserweiterung 2022, AT37 5300 0004 6643 2601	WVA Hochbehälter	0,000%	EUR	01.01.2021 - 31.12.2042
100000 8	850000	Hypo NÖ Gruppe Bank AT/AT 466432601	ABA, WVA und Siedlungserweiterung 2022, AT37 5300 0004 6643 2601	Wasserversorgung Dürnstein	0,000%	EUR	01.01.2021 - 31.12.2042
100000 8	851000	Hypo NÖ Gruppe Bank AT/AT 466432601	ABA, WVA und Siedlungserweiterung 2022, AT37 5300 0004 6643 2601	Kanal Grüblgasse	0,000%	EUR	01.01.2021 - 31.12.2042



Kontonummer Darlehensnr.	Darlehenshöhe Gesamt	Buchwert 31.12.2023	Zugang	Tilgung	Zinsen	Summe Schuldendienst	Schuldendienst- ersätze	Buchwert 31.12.2024	Netto Schuldendienst
100005 10331	177.031,02	69.900,00		8.800,00		8.800,00		61.100,00	8.800,00
100008 1	13.839,97	13.800,00						13.800,00	
100008 2	17.761,03	17.800,00						17.800,00	
296 1	500.000,00	369.200,00		13.300,00	12.900,00	26.200,00		355.900,00	26.200,00
100000 8	700.000,00	31.500,00		1.800,00	1.200,00	3.000,00		29.700,00	3.000,00
100000 8	124.670,00	112.200,00		6.200,00	4.300,00	10.500,00		106.000,00	10.500,00
100000 8	700.000,00								
100000 8	323.820,00	97.200,00		5.400,00	3.700,00	9.100,00		91.800,00	9.100,00
100000 8	700.000,00								

Kontonummer Darlehensnr.	Ansatz	Darlehensgeber/Staat Aktenzahl	Verwendungszweck Genehmigungsdatum/-vermerk	Beschluss-Datum	Zinssatz Zinsindikator	Währung	Laufzeit
100000 8	851000	Hypo NÖ Gruppe Bank AT/AT 466432601	ABA, WVA und Siedlungserweiterung 2022, AT37 5300 0004 6643 2601	ABA 2020	0,000%	EUR	01.01.2021 - 31.12.2042
100000 20295	612000	Hypo NÖ Gruppe Bank AT/AT 466453005-AT89 5300 0004 6645 3005	Freiraumgestaltung P1-Treppelweg 466453005-2 Jahre, AT89 5300 0004 6645 3005-variable Verzinsung, 350.000,00 03.10.2023/Amt der NÖ Landesregierung	02.08.2023	0,380%	EUR	01.01.2023 - 31.12.2025
100000 20296	612000	Hypo NÖ Gruppe Bank AT/AT 466453102 - AT89 5300 0004 6645 310	Freiraumgestaltung P1-Treppelweg 466453102-15Jahre, AT89 5300 0004 6645 3102 - fix Verzinsung	02.08.2023	3,806%	EUR	01.01.2023 - 31.12.2038
100003 1	164000	Kremser Bank und Sparkassen AG/AT 07707-055120	Auflösung Baukonto FF - Dürnstein, AT 44 2022 80770 7055120 14.01.2015/NÖ Landesregierung	05.08.2014	0,820%	EUR	01.01.2014 - 31.12.2039
100003 2	850000	Kremser Bank und Sparkassen AG/AT 0707072398	Brunnenbau, AT 11 2022 8077 0707 2398	21.09.2016	0,002%	EUR	31.03.2017 - 30.09.2041
100003 10351	029000	Kremser Bank und Sparkassen AG/AT 0062-043005	Mietwohnungen Amtsgebäude, Darlehen mit Beleg!!, AT 38 2022 8000 6204 3005		4,400%	EUR	01.01.2001 - 31.12.2036
100011 1	639000	Raiffeisenbank Krems/AT 43-10.300.044	Hochwasserschutz, AT 51 3239 7043 1030 0044	15.10.2013	1,327%	EUR	01.10.2013 - 31.12.2053
100011 20293	850000	Raiffeisenbank Krems/AT 42-10.300.044	WVA-Unterloiben, AT 07 32397 7042 1030 0044 25.09.2012/IVW3-D-3130401/011-2012	26.07.2012	1,067%	EUR	01.01.2013 - 31.12.2037
100011 20294	851000	Raiffeisenbank Krems/AT 41-10.300.044	ABA-Unterloiben, BA 08 und, Gedesag, BA 09 AT 60 3239 7041 1030 0044 24.10.2012/IVW3-D-3130401/012-2012		1,067%	EUR	01.01.2012 - 31.12.2037
100012 2	634000	Bank unbekannt/AT	Felssturzsicherung Himmelsstieg		0,000%	EUR	01.01.2021 - 31.12.2026

1.4.2. ... von Finanzunternehmen im Ausland

1.5. ... von Sonstigen

Zwischensumme

Kontonummer Darlehensnr.	Darlehenshöhe Gesamt	Buchwert 31.12.2023	Zugang	Tilgung	Zinsen	Summe Schuldendienst	Schuldendienst- ersätze	Buchwert 31.12.2024	Netto Schuldendienst
100000	251.510,00	389.100,00		21.600,00	14.900,00	36.500,00		367.500,00	36.500,00
8	700.000,00								
100000	350.000,00	350.000,00			14.700,00	14.700,00		350.000,00	14.700,00
20295									
100000	400.000,00	400.000,00		27.600,00	15.700,00	43.300,00		372.400,00	43.300,00
20296									
100003	1.395.000,00	861.500,00		53.800,00	35.000,00	88.800,00	6.000,00	807.700,00	82.800,00
1									
100003	260.000,00	187.200,00		10.400,00	8.300,00	18.700,00		176.800,00	18.700,00
2									
100003	353.407,99	174.100,00		12.700,00	2.500,00	15.200,00	8.800,00	161.400,00	6.400,00
10351									
100011	1.750.000,00	1.329.100,00		44.300,00	68.800,00	113.100,00		1.284.800,00	113.100,00
1									
100011	64.600,00	36.100,00		2.600,00	1.800,00	4.400,00		33.500,00	4.400,00
20293									
100011	209.500,00	117.300,00		8.400,00	5.900,00	14.300,00		108.900,00	14.300,00
20294									
100012	104.000,00				200,00	200,00			200,00
2									
		<b>4.556.000,00</b>	<b>0,00</b>	<b>216.900,00</b>	<b>189.900,00</b>	<b>406.800,00</b>	<b>14.800,00</b>	<b>4.339.100,00</b>	<b>392.000,00</b>

Kontonummer Darlehensnr.	Ansatz	Darlehensgeber/Staat Aktenzahl	Verwendungszweck Genehmigungsdatum/-vermerk	Beschluss- Datum	Zinssatz Zinsindikator	Währung	Laufzeit
-----------------------------	--------	-----------------------------------	--	---------------------	---------------------------	---------	----------

## 2. Finanzschulden für den laufenden Aufwand

### 2.1. ... von Trägern des öffentlichen Rechts

2.1.1. ... von Bund, Bundesfonds, Bundeskammern

2.1.2. ... von Ländern, Landesfonds, Landeskammern

2.1.3. ... von Gemeinden, Gemeindeverbänden, Gemeindefonds

2.1.4. ... von Sozialversicherungsträgern

2.1.5. ... von sonstigen Trägern des öffentlichen Rechts

### 2.2. ... von Beteiligungen der Gebietskörperschaft (ohne Finanzunternehmungen)

### 2.3. ... von Unternehmen (ohne Beteiligungen und ohne Finanzunternehmungen)

### 2.4. ... von Finanzunternehmen

2.4.1. ... von Finanzunternehmen im Inland

2.4.2. ... von Finanzunternehmen im Ausland

### 2.5. ... von Sonstigen

---

### Zwischensumme

### SUMME (1 und 2)

Davon ohne Quasi-KG \*)

Davon Quasi-KG \*)

\*) Quasi-Kapitalgesellschaften außerhalb des Sektors Staat gemäß ESVG (Ansatz 85-89).

Kontonummer Darlehensnr.	Darlehenshöhe Gesamt	Buchwert 31.12.2023	Zugang	Tilgung	Zinsen	Summe Schuldendienst	Schuldendienst- ersätze	Buchwert 31.12.2024	Netto Schuldendienst
		0,00	0,00	0,00	0,00	0,00	0,00	0,00	0,00
		4.556.000,00	0,00	216.900,00	189.900,00	406.800,00	14.800,00	4.339.100,00	392.000,00
		3.553.800,00	0,00	160.500,00	149.800,00	310.300,00	14.800,00	3.393.300,00	295.500,00
		1.002.200,00	0,00	56.400,00	40.100,00	96.500,00	0,00	945.800,00	96.500,00



Nachweis über haushaltsinterne Vergütungen (Anlage 6f)





Gruppenebene		Erträge	Aufwendungen
0	Vertretungskörper und allgemeine Verwaltung	22.700,00	11.400,00
1	Öffentliche Ordnung und Sicherheit	0,00	0,00
2	Unterricht, Erziehung, Sport und Wissenschaft	0,00	15.600,00
3	Kunst, Kultur und Kultus	0,00	64.500,00
4	Soziale Wohlfahrt und Wohnbauförderung	0,00	0,00
5	Gesundheit	0,00	0,00
6	Straßen- und Wasserbau, Verkehr	0,00	109.800,00
7	Wirtschaftsförderung	0,00	20.600,00
8	Dienstleistungen	303.300,00	104.100,00
9	Finanzwirtschaft	0,00	0,00
<b>Summe</b>		<b>326.000,00</b>	<b>326.000,00</b>



Leasingspiegel (Anlage 6i)



**Finanzierungsleasing**

Ansatz- oder Projektbezeichnung	Anschaffungskosten	Buchwert 31.12.2023	Buchwert 31.12.2024	Summe ausstehender Mindestleasing- zahlungen	Laufzeit	Restlaufzeit in Jahren	Kautionen für Finanzierungsleasing
Summe	0,00	0,00	0,00	0,00			

**Wirtschaftliche Unternehmungen, Betriebe, betriebsähnliche Einrichtungen gem. § 1 Abs. 2**

Summe	0,00	0,00	0,00	0,00			
-------	------	------	------	------	--	--	--

**Operating Leasing**

Ansatz- oder Projektbezeichnung	Laufzeit Grundmietzeit in Jahren	Gesamtkosten	Einmalkaution	Leasingentgelt (ohne laufender Kaution)	Laufende Kaution	Restlaufzeit in Jahren	Kumulierte Restzahlungen
Summe		0,00	0,00	0,00	0,00		0,00

**Wirtschaftliche Unternehmungen, Betriebe, betriebsähnliche Einrichtungen gem. § 1 Abs. 2**

Summe		0,00	0,00	0,00	0,00		0,00
-------	--	------	------	------	------	--	------



Rückstellungsspiegel (Anlage 6q)





Rückstellung	Stand 31.12.2023	Dotierungen (+)	Auflösung inkl. Verbrauch (-)	Stand 31.12.2024
<b>Kurzfristig</b>	<b>0,00</b>	<b>0,00</b>	<b>0,00</b>	<b>0,00</b>
Rückstellungen für Prozesskosten				
Rückstellungen für nicht konsumierte Urlaube				
Rückstellungen für ausstehende Rechnungen				
Sonstige kurzfristige Rückstellungen				
<b>Langfristig</b>	<b>210.500,00</b>	<b>20.200,00</b>	<b>57.900,00</b>	<b>172.800,00</b>
Rückstellungen für Abfertigungen	103.900,00	7.900,00	38.000,00	73.800,00
Rückstellungen für Jubiläumszuwendungen	106.600,00	12.300,00	19.900,00	99.000,00
Rückstellungen für Haftungen				
Rückstellungen für Sanierung von Altlasten				
Rückstellungen für Pensionen (Säule I)				
Sonstige langfristige Rückstellungen				
<b>Gesamtsumme</b>	<b>210.500,00</b>	<b>20.200,00</b>	<b>57.900,00</b>	<b>172.800,00</b>



Dienstpostenplan



Dienstpostenplan Voranschlag 2024							
DZW	Bezeichnung des Dienstzweiges	Anzahl	Entlohnungs- gruppe	Funktionsverwendung			
				Anzahl	FGrp	Bezeichnung	Pzlg
56	Gehobener Verwaltungsdienst	1	6	1	7 d)	Amtsleitung	√
69	Rechnungsfachdienst	1	5	1	6d)	Buchhaltung u. Kassenverwaltung; Amtsleitung-Stv.	
70	Standesbeamten-(oder Staatsbürgerschafts-)fachdienst	1	5	1	6d)	Standesamt	
71	Verwaltungsfachdienst	2	5				
2	Facharbeiter	1	5	1	6d)	Bauhof	√
2	Facharbeiter	1	5	1	6d)	Wassermeister	
2	Facharbeiter	4	5				
17	Hilfsdienst	1	1				
12	Kindergartenhilfsdienst	4	3				
107	Kindergarten- und Horterzieherdienst	1	klk 01				
107	Kindergarten- und Horterzieherdienst	1	klk 03				
107	Kindergarten- und Horterzieherdienst	1	klk 04				
16	Schulwart	1	2				

Zeichenerklärung	
Funktionsdienstposten gem. § 2 Abs. 3 GBDO	
Amtsleitung und Amtsleitung-Stv.	a)
Leiter einer Abteilung	b)
die mit einem Leiterpsten (lit. a und b.) vergleichbaren DP	c)
DP mit hervorgehobener Verwendung	d)
die mit einem Leiterpsten (lit. a und b.) vergleichbaren DP	c)
DP mit hervorgehobener Verwendung	d)



Stadtgemeinde Dürnstein  
A-3601 Dürnstein 25  
Tel.: 0043/(0)2711/219, Fax: 0043/(0)2711/442  
e-mail: [office@duernstein.gv.at](mailto:office@duernstein.gv.at)  
[www.duernstein.at](http://www.duernstein.at)

Dürnstein, am 27.09.2023

## VERORDNUNG

des Gemeinderates der Stadtgemeinde Dürnstein vom 27. September 2023 über die Zuordnung der Funktionsdienstposten des Allgemeinen Schemas.

Gemäß § 2 Abs. 4 der NÖ. Gemeindebeamtendienstordnung 1976 (GBDO), LGBl. 2400-9 und § 11 Abs. 1 des NÖ. Gemeinde-Vertragsbedienstetengesetzes 1976 (GVVBG), LGBl. 2520-4, werden die Funktionsdienstposten folgenden Funktionsgruppen zugeordnet:

- 1) Dienstposten des leitenden Gemeindebediensteten Funktionsgruppe 7
- 2) Dienstposten mit hervorgehobener Verwendung Standesamt und Staatsbürgerschaftsevidenz Funktionsgruppe 6
- 3) Dienstposten mit hervorgehobener Verwendung Buchhaltung und Kassenverwaltung und Amtsleitung-Stv. Funktionsgruppe 6
- 4) Dienstposten mit hervorgehobener Verwendung Vorarbeiter Bauhof Funktionsgruppe 6
- 5) Dienstposten mit hervorgehobener Verwendung Wassermeister Funktionsgruppe 6

Die Verordnung tritt mit 13. Oktober 2023 in Kraft.

Angeschlagen: 28.09.2023  
Abgenommen: 13.10.2023



Der Bürgermeister:  
(Johann Riesenhuber)



Nachweis Vermögen mit abgeänderter Nutzungsdauer





Konto	Bezeichnung	Nutzungsdauer lt. VRV	Abweichende Nutzungsdauer	Begründung
2/0060001/00967	Renovierung Rathaus	50,0	25,0	keine Substanzveränderung
2/0060001/01833	KT Renovierung Rathaus	50,0	25,0	keine Substanzveränderung
2/0440001/00973	Programm Mokis	0,0	4,0	GLEichlautend zu EDV Hardware
3/0060001/00968	Sanierung 2018	50,0	25,0	Keine Substanzveränderung aber wesentliche Verbesserung
3/0060001/01834	KT Sanierung 2018	50,0	25,0	Keine Substanzveränderung aber wesentliche Verbesserung
3/0440001/01039	WVA Dürnstein BA 12 LK Kanal/Wasser (30%)	0,0	25,0	lt Empfehlung IVW 3
3/0440001/01067	ABA BA 12 LK Kanal/Wasser (70%)	0,0	25,0	Laut Empfehlung IVW 3
3/0440001/01838	KT WVA Dürnstein BA 12 LK Kanal/Wasser	0,0	25,0	lt Empfehlung IVW 3
3/0440001/01852	KT ABA BA 12 LK Kanal/Wasser	0,0	25,0	Laut Empfehlung IVW 3
3/0460003/00860	WVA Waldhütten 1973	33,0	50,0	LT. Kostenleistungsrechnung NÖ LReg.
3/0460003/00861	WVA Dürnstein 1960-1990	33,0	50,0	LT. Kostenleistungsrechnung NÖ LReg.
3/0460003/00862	WVA Erweiterung Dürnstein, UL, OL	33,0	50,0	LT. Kostenleistungsrechnung NÖ LReg.
3/0460003/00863	WVA Dürnstein BA 01	33,0	50,0	LT. Kostenleistungsrechnung NÖ LReg.
3/0460003/00864	WVA Dürnstein BA 01 SP	33,0	40,0	LT. Kostenleistungsrechnung NÖ LReg.
3/0460003/00865	WVA Dürnstein BA 01 Gew	33,0	40,0	LT. Kostenleistungsrechnung NÖ LReg.
3/0460003/00866	WVA Dürnstein BA 02 UL	33,0	50,0	LT. Kostenleistungsrechnung NÖ LReg.
3/0460003/00867	WVA Dürnstein BA 03 UL	33,0	50,0	LT. Kostenleistungsrechnung NÖ LReg.
3/0460003/00868	WVA Dürnstein 1990-2016	33,0	50,0	LT. Kostenleistungsrechnung NÖ LReg.
3/0460003/00869	WVA Dürnstein BA 04 HW 6/2013 Brunnenvorschacht	33,0	40,0	LT. Kostenleistungsrechnung NÖ LReg.
3/0460003/00870	WVA Dürnstein BA 05 Brunnenausbau	33,0	40,0	LT. Kostenleistungsrechnung NÖ LReg.
3/0460003/01038	WVA BA 05 UFG Zuschuss	33,0	40,0	Ursprüngliche Nutzungsdauer
3/0460003/01825	KT WVA Erweiterung Dürnstein, UL, OL	33,0	50,0	LT. Kostenleistungsrechnung NÖ LReg.
3/0460003/01826	KT WVA Dürnstein BA 01	33,0	50,0	LT. Kostenleistungsrechnung NÖ LReg.
3/0460003/01827	KT WVA Dürnstein BA 01 SP	33,0	40,0	LT. Kostenleistungsrechnung NÖ LReg.
3/0460003/01828	KT WVA Dürnstein BA 01 Gew	33,0	40,0	LT. Kostenleistungsrechnung NÖ LReg.
3/0460003/01829	KT WVA Dürnstein BA 04 HW 6/2013 Brunnenvorschacht	33,0	40,0	LT. Kostenleistungsrechnung NÖ LReg.
3/0460003/01830	KT WVA Dürnstein BA 05 Brunnenausbau	33,0	40,0	LT. Kostenleistungsrechnung NÖ LReg.
4/0440001/00789	EDV 2014 EDV Umstellung Standesamt und Staatsbürgerschaft	0,0	4,0	Anlehnung auf Hardware
4/0440001/00791	Anschaffung 2017 Flächenwidmungsplan Dinstlgut	0,0	10,0	Laut Empfehlung IVW3
4/0440001/00792	Anschaffung 2016 Teilbebauungsplan, Umwidmungen	0,0	10,0	Laut Empfehlung IVW3
4/0440001/00793	Anschaffung 2015 Flächenwidmungsänderung	0,0	10,0	Laut Empfehlung IVW3
4/0440001/00794	Anschaffung 2014 Wachauzonen, Grüngürtel Weingarten Fläch	0,0	10,0	Laut Empfehlung IVW3
4/0440001/00795	Anschaffung 2013 Wachauzonen	0,0	10,0	Laut Empfehlung IVW3
4/0440001/00796	Anschaffung 2012 Digitales Kataster	0,0	10,0	Laut Empfehlung IVW3
4/0440001/00797	Anschaffung 2011 Web Office	0,0	10,0	Laut Empfehlung IVW3
4/0440001/00798	Anschaffung 2010 Gefahrenzonen	0,0	10,0	Laut Empfehlung IVW3
4/0440001/00799	Anschaffung 2009 Freihaltung v. best. Teilen v. Bauwerken	0,0	10,0	Laut Empfehlung IVW3
4/0440001/00800	Anschaffung 2008 Änderung Raumordnungsplan	0,0	10,0	Laut Empfehlung IVW3
4/0440001/00893	EDV 2013 Gemdat K5 Installation	0,0	10,0	Voraussichtliche Nutzung
4/0440001/00971	Baumkataster	0,0	10,0	In Anlehnung auf Flächenwidmungsplan

Konto	Bezeichnung	Nutzungsdauer lt. VRV	Abweichende Nutzungsdauer	Begründung
4/0440001/00997	EDV 2018 K 5 erfassen u. DSGVO u. Geo Office	0,0	4,0	Anlehnung auf Hardware
4/0440001/01000	Anschaffung 2018 Baulanderweiterung KG UL, Dinstgut Teilbeb	0,0	10,0	lt Empfehlung von IVW 3
4/0440001/01015	EDV 2019 Firewall 5 Lizenzen	0,0	4,0	In Anlehnung auf Hardware
4/0440001/01029	MS Office 2019 Standart 1 Lizenz	0,0	4,0	In Anlehnung an Hardware
4/0440001/01030	Anschaffung 2020 Umwidmung Dürnstein	0,0	10,0	Laut Empfehlung IVW3
4/0440001/01031	Gemdat (Cloud, virtueller server, SSL zertifikat	0,0	4,0	In Anlehnung auf Hardware
5/0150002/01010	Elektro Renault Kangoo	10,0	7,0	Gebraucht gekauft

MFP - Ergebnishaushalt Gesamt 1. Ebene  
- interne Vergütungen enthalten



MVAG	Mittelverwendungs- und -aufbringungsgruppen (1. Ebene)	VA 2024	Plan 2025	Plan 2026	Plan 2027	Plan 2028
211	Erträge aus der operativen Verwaltungstätigkeit	3.484.400,00	3.082.500,00	3.104.500,00	3.159.900,00	2.951.100,00
212	Erträge aus Transfers	484.500,00	446.900,00	352.500,00	355.400,00	339.200,00
213	Finanzerträge	600,00	600,00	600,00	600,00	600,00
<b>21</b>	<b>Summe Erträge</b>	<b>3.969.500,00</b>	<b>3.530.000,00</b>	<b>3.457.600,00</b>	<b>3.515.900,00</b>	<b>3.290.900,00</b>
221	Personalaufwand	1.009.300,00	834.100,00	860.000,00	889.600,00	692.300,00
222	Sachaufwand	2.232.800,00	1.787.800,00	1.766.300,00	1.761.300,00	1.802.900,00
223	Transferaufwand	938.700,00	962.000,00	1.060.400,00	1.086.900,00	1.130.200,00
224	Finanzaufwand	200.200,00	185.900,00	172.500,00	165.500,00	159.700,00
<b>22</b>	<b>Summe Aufwendungen</b>	<b>4.381.000,00</b>	<b>3.769.800,00</b>	<b>3.859.200,00</b>	<b>3.903.300,00</b>	<b>3.785.100,00</b>
<b>SA0</b>	<b>Saldo (0) Nettoergebnis (21 - 22)</b>	<b>-411.500,00</b>	<b>-239.800,00</b>	<b>-401.600,00</b>	<b>-387.400,00</b>	<b>-494.200,00</b>
230	Entnahmen von Haushaltsrücklagen		81.500,00	77.700,00	72.300,00	
240	Zuweisungen an Haushaltsrücklagen	120.000,00				
<b>SA01</b>	<b>Saldo (01) Haushaltsrücklagen (230 - 240)</b>	<b>-120.000,00</b>	<b>81.500,00</b>	<b>77.700,00</b>	<b>72.300,00</b>	<b>0,00</b>
<b>SA00</b>	<b>Saldo (00) Nettoergebnis nach Haushaltsrücklagen (Saldo 0 + Saldo 01)</b>	<b>-531.500,00</b>	<b>-158.300,00</b>	<b>-323.900,00</b>	<b>-315.100,00</b>	<b>-494.200,00</b>



MFP - Ergebnishaushalt Gesamt 1. und 2. Ebene  
- interne Vergütungen enthalten





MVAG	Mittelverwendungs- und aufbringungsgruppen (1. und 2. Ebene)	VA 2024	Plan 2025	Plan 2026	Plan 2027	Plan 2028
<b>211</b>	<b>Erträge aus der operativen Verwaltungstätigkeit</b>	<b>3.484.400,00</b>	<b>3.082.500,00</b>	<b>3.104.500,00</b>	<b>3.159.900,00</b>	<b>2.951.100,00</b>
2111	Erträge aus eigenen Abgaben	816.000,00	822.800,00	829.700,00	836.600,00	618.400,00
2112	Erträge aus Ertragsanteilen	870.000,00	896.100,00	922.900,00	950.700,00	979.200,00
2113	Erträge aus Gebühren	640.800,00	642.100,00	640.900,00	642.900,00	643.100,00
2114	Erträge aus Leistungen	446.400,00	446.400,00	446.400,00	446.400,00	445.800,00
2115	Erträge aus Besitz und wirtschaftlicher Tätigkeit	231.800,00	231.800,00	231.800,00	231.800,00	231.800,00
2116	Erträge aus Veräußerung und sonstige Erträge	421.500,00	43.300,00	32.800,00	43.300,00	32.800,00
2117	Nicht finanzierungswirksame operative Erträge	57.900,00			8.200,00	
<b>212</b>	<b>Erträge aus Transfers</b>	<b>484.500,00</b>	<b>446.900,00</b>	<b>352.500,00</b>	<b>355.400,00</b>	<b>339.200,00</b>
2121	Transferertrag von Trägern des öffentlichen Rechts	366.600,00	331.100,00	238.400,00	242.900,00	238.400,00
2122	Transferertrag von Beteiligungen					
2123	Transferertrag von Unternehmen (mit Finanzunternehmen)					
2124	Transferertrag von Haushalten und Organisationen ohne Erwerbscharakter	45.600,00	45.600,00	45.600,00	45.600,00	45.600,00
2125	Transferertrag vom Ausland					
2126	Investitions- und Tilgungszuschüsse zwischen Unternehmungen und Betrieben der Gebietskörperschaft und der Gebietskörperschaft					
2127	Nicht finanzierungswirksamer Transferertrag	72.300,00	70.200,00	68.500,00	66.900,00	55.200,00
<b>213</b>	<b>Finanzerträge</b>	<b>600,00</b>	<b>600,00</b>	<b>600,00</b>	<b>600,00</b>	<b>600,00</b>
2131	Erträge aus Zinsen	100,00	100,00	100,00	100,00	100,00
2132	Erträge aus Zinsen aus derivativen Finanzinstrumenten mit und ohne Grundgeschäft					
2133	Erträge aus Gewinnentnahmen von marktbestimmten Betrieben					
2134	Sonstige Finanzerträge	500,00	500,00	500,00	500,00	500,00
2135	Erträge aus Dividenden/Gewinnausschüttungen					
2136	Sonstige nicht finanzierungswirksame Finanzerträge					
<b>21</b>	<b>Summe Erträge</b>	<b>3.969.500,00</b>	<b>3.530.000,00</b>	<b>3.457.600,00</b>	<b>3.515.900,00</b>	<b>3.290.900,00</b>
<b>221</b>	<b>Personalaufwand</b>	<b>1.009.300,00</b>	<b>834.100,00</b>	<b>860.000,00</b>	<b>889.600,00</b>	<b>692.300,00</b>
2211	Personalaufwand (Bezüge, Nebengebühren, Mehrleistungen)	790.300,00	660.600,00	680.000,00	699.600,00	510.900,00
2212	Gesetzlicher und freiwilliger Sozialaufwand	197.400,00	161.500,00	166.500,00	178.800,00	169.600,00
2213	Sonstiger Personalaufwand	1.400,00	1.300,00	1.300,00	1.300,00	1.300,00
2214	Nicht finanzierungswirksamer Personalaufwand	20.200,00	10.700,00	12.200,00	9.900,00	10.500,00
<b>222</b>	<b>Sachaufwand</b>	<b>2.232.800,00</b>	<b>1.787.800,00</b>	<b>1.766.300,00</b>	<b>1.761.300,00</b>	<b>1.802.900,00</b>
2221	Gebrauchs- und Verbrauchsgüter, Handelswaren	78.800,00	78.200,00	79.400,00	78.700,00	127.500,00
2222	Verwaltungs- und Betriebsaufwand	321.200,00	323.100,00	325.000,00	326.900,00	324.500,00

MVAG	Mittelverwendungs- und aufbringungsgruppen (1. und 2. Ebene)	VA 2024	Plan 2025	Plan 2026	Plan 2027	Plan 2028
2223	Leasing- und Mietaufwand	32.300,00	32.300,00	32.400,00	32.400,00	32.400,00
2224	Instandhaltung	154.700,00	136.000,00	136.000,00	136.000,00	153.100,00
2225	Sonstiger Sachaufwand	1.090.300,00	696.000,00	696.400,00	705.100,00	705.500,00
2226	Nicht finanzierungswirksamer Sachaufwand	555.500,00	522.200,00	497.100,00	482.200,00	459.900,00
<b>223</b>	<b>Transferaufwand</b>	<b>938.700,00</b>	<b>962.000,00</b>	<b>1.060.400,00</b>	<b>1.086.900,00</b>	<b>1.130.200,00</b>
2231	Transferaufwand an Träger des öffentlichen Rechts	903.900,00	927.100,00	1.025.200,00	1.051.300,00	1.094.300,00
2232	Transferaufwand an Beteiligungen					
2233	Transferaufwand an Unternehmen (mit Finanzunternehmen)					
2234	Transferaufwand an Haushalte und Organisationen ohne Erwerbscharakter	34.800,00	34.900,00	35.200,00	35.600,00	35.900,00
2235	Transferaufwand an das Ausland					
2236	Investitions- und Tilgungszuschüsse zwischen Unternehmungen und Betrieben der Gebietskörperschaft und der Gebietskörperschaft					
2237	Nicht finanzierungswirksamer Transferaufwand					
<b>224</b>	<b>Finanzaufwand</b>	<b>200.200,00</b>	<b>185.900,00</b>	<b>172.500,00</b>	<b>165.500,00</b>	<b>159.700,00</b>
2241	Aufwendungen für Zinsen	189.900,00	175.600,00	162.200,00	155.200,00	149.400,00
2242	Zinsen und sonstige Aufwendungen aus derivativen Finanzinstrumenten mit und ohne Grundgeschäft					
2243	Gewinnentnahmen von Unternehmungen und marktbestimmten Betrieben der Gebietskörperschaft (innerhalb der Gebietskörperschaft)					
2244	Sonstiger Finanzaufwand	10.300,00	10.300,00	10.300,00	10.300,00	10.300,00
2245	Nicht finanzierungswirksamer Finanzaufwand					
<b>22</b>	<b>Summe Aufwendungen</b>	<b>4.381.000,00</b>	<b>3.769.800,00</b>	<b>3.859.200,00</b>	<b>3.903.300,00</b>	<b>3.785.100,00</b>
<b>SA0</b>	<b>Saldo (0) Nettoergebnis (21 - 22)</b>	<b>-411.500,00</b>	<b>-239.800,00</b>	<b>-401.600,00</b>	<b>-387.400,00</b>	<b>-494.200,00</b>
<b>230</b>	<b>Entnahmen von Haushaltsrücklagen</b>	<b>0,00</b>	<b>81.500,00</b>	<b>77.700,00</b>	<b>72.300,00</b>	<b>0,00</b>
2301	Entnahmen von Haushaltsrücklagen		81.500,00	77.700,00	72.300,00	
<b>240</b>	<b>Zuweisungen an Haushaltsrücklagen</b>	<b>120.000,00</b>	<b>0,00</b>	<b>0,00</b>	<b>0,00</b>	<b>0,00</b>
2401	Zuweisungen an Haushaltsrücklagen	120.000,00				
<b>SA01</b>	<b>Saldo (01) Haushaltsrücklagen (230 - 240)</b>	<b>-120.000,00</b>	<b>81.500,00</b>	<b>77.700,00</b>	<b>72.300,00</b>	<b>0,00</b>
<b>SA00</b>	<b>Saldo (00) Nettoergebnis nach Haushaltsrücklagen (Saldo 0 + Saldo 01)</b>	<b>-531.500,00</b>	<b>-158.300,00</b>	<b>-323.900,00</b>	<b>-315.100,00</b>	<b>-494.200,00</b>

MFP - Finanzierungshaushalt Gesamt 1. Ebene  
- interne Vergütungen enthalten



MVAG	Mittelverwendungs- und -aufbringungsgruppen (1. Ebene)	VA 2024	Plan 2025	Plan 2026	Plan 2027	Plan 2028
<b>OPERATIVE GEBARUNG</b>						
311	Einzahlungen aus operativer Verwaltungstätigkeit	3.037.800,00	3.082.500,00	3.104.500,00	3.151.700,00	2.951.100,00
312	Einzahlungen aus Transfers	412.200,00	376.700,00	284.000,00	288.500,00	284.000,00
313	Einzahlungen aus Finanzerträgen	600,00	600,00	600,00	600,00	600,00
<b>31</b>	<b>Summe Einzahlungen operative Gebarung</b>	<b>3.450.600,00</b>	<b>3.459.800,00</b>	<b>3.389.100,00</b>	<b>3.440.800,00</b>	<b>3.235.700,00</b>
321	Auszahlungen aus Personalaufwand	989.100,00	823.400,00	847.800,00	879.700,00	681.800,00
322	Auszahlungen aus Sachaufwand	1.296.600,00	1.270.600,00	1.274.200,00	1.287.100,00	1.348.000,00
323	Auszahlungen aus Transfers	891.700,00	918.800,00	1.007.100,00	1.040.100,00	1.085.900,00
324	Auszahlungen aus Finanzaufwand	200.200,00	185.900,00	172.500,00	165.500,00	159.700,00
<b>32</b>	<b>Summe Auszahlungen operative Gebarung</b>	<b>3.377.600,00</b>	<b>3.198.700,00</b>	<b>3.301.600,00</b>	<b>3.372.400,00</b>	<b>3.275.400,00</b>
<b>SA1</b>	<b>Saldo (1) Geldfluss aus der operativen Gebarung (31 – 32)</b>	<b>73.000,00</b>	<b>261.100,00</b>	<b>87.500,00</b>	<b>68.400,00</b>	<b>-39.700,00</b>
<b>INVESTIVE GEBARUNG</b>						
331	Einzahlungen aus der Investitionstätigkeit	150.000,00				
332	Einzahlungen aus der Rückzahlung von Darlehen sowie gewährten Vorschüssen					
333	Einzahlungen aus Kapitaltransfers	1.624.200,00	21.200,00	21.100,00	21.100,00	21.200,00
<b>33</b>	<b>Summe Einzahlungen investive Gebarung</b>	<b>1.774.200,00</b>	<b>21.200,00</b>	<b>21.100,00</b>	<b>21.100,00</b>	<b>21.200,00</b>
341	Auszahlungen aus der Investitionstätigkeit	1.210.300,00	90.200,00	118.000,00	123.000,00	118.000,00
342	Auszahlungen aus der Gewährung von Darlehen sowie gewährten Vorschüssen					
343	Auszahlungen aus Kapitaltransfers	47.000,00	43.200,00	53.300,00	46.800,00	44.300,00
<b>34</b>	<b>Summe Auszahlungen investive Gebarung</b>	<b>1.257.300,00</b>	<b>133.400,00</b>	<b>171.300,00</b>	<b>169.800,00</b>	<b>162.300,00</b>
<b>SA2</b>	<b>Saldo (2) Geldfluss aus der investiven Gebarung (33 – 34)</b>	<b>516.900,00</b>	<b>-112.200,00</b>	<b>-150.200,00</b>	<b>-148.700,00</b>	<b>-141.100,00</b>
<b>SA3</b>	<b>Saldo (3) Nettofinanzierungssaldo (Saldo 1 + Saldo 2)</b>	<b>589.900,00</b>	<b>148.900,00</b>	<b>-62.700,00</b>	<b>-80.300,00</b>	<b>-180.800,00</b>

MVAG	Mittelverwendungs- und -aufbringungsgruppen (1. Ebene)	VA 2024	Plan 2025	Plan 2026	Plan 2027	Plan 2028
<b>FINANZIERUNGSTÄTIGKEIT</b>						
351	Einzahlungen aus der Aufnahme von Finanzschulden					
353	Einzahlungen infolge eines Kapitaltausches bei derivativen Finanzinstrumenten mit Grundgeschäft					
355	Einzahlungen aus dem Abgang von Finanzinstrumenten					
<b>35</b>	<b>Summe Einzahlungen aus der Finanzierungstätigkeit</b>	<b>0,00</b>	<b>0,00</b>	<b>0,00</b>	<b>0,00</b>	<b>0,00</b>
361	Auszahlungen aus der Tilgung von Finanzschulden	216.900,00	917.600,00	218.800,00	219.300,00	211.700,00
363	Auszahlungen infolge eines Kapitaltausches bei derivativen Finanzinstrumenten mit Grundgeschäft					
365	Auszahlungen für den Erwerb von Finanzinstrumenten					
<b>36</b>	<b>Summe Auszahlungen aus der Finanzierungstätigkeit</b>	<b>216.900,00</b>	<b>917.600,00</b>	<b>218.800,00</b>	<b>219.300,00</b>	<b>211.700,00</b>
<b>SA4</b>	<b>Saldo (4) Geldfluss aus der Finanzierungstätigkeit (35 – 36)</b>	<b>-216.900,00</b>	<b>-917.600,00</b>	<b>-218.800,00</b>	<b>-219.300,00</b>	<b>-211.700,00</b>
<b>SA5</b>	<b>Saldo (5) Geldfluss aus der voranschlagswirksamen Gebarung (Saldo 3 + Saldo 4)</b>	<b>373.000,00</b>	<b>-768.700,00</b>	<b>-281.500,00</b>	<b>-299.600,00</b>	<b>-392.500,00</b>

MFP - Finanzierungshaushalt Gesamt 1. und 2. Ebene  
- interne Vergütungen enthalten





MVAG	Mittelverwendungs- und aufbringungsgruppen (1. und 2. Ebene)	VA 2024	Plan 2025	Plan 2026	Plan 2027	Plan 2028
<b>311</b>	<b>Einzahlungen aus operativer Verwaltungstätigkeit</b>	<b>3.037.800,00</b>	<b>3.082.500,00</b>	<b>3.104.500,00</b>	<b>3.151.700,00</b>	<b>2.951.100,00</b>
3111	Einzahlungen aus eigenen Abgaben	816.000,00	822.800,00	829.700,00	836.600,00	618.400,00
3112	Einzahlungen aus Ertragsanteilen	870.000,00	896.100,00	922.900,00	950.700,00	979.200,00
3113	Einzahlungen aus Gebühren	640.800,00	642.100,00	640.900,00	642.900,00	643.100,00
3114	Einzahlungen aus Leistungen	446.400,00	446.400,00	446.400,00	446.400,00	445.800,00
3115	Einzahlungen aus Besitz und wirtschaftlicher Tätigkeit	231.800,00	231.800,00	231.800,00	231.800,00	231.800,00
3116	Einzahlungen aus Veräußerung von geringwertigen Wirtschaftsgütern (GWG) und sonstige Einzahlungen	32.800,00	43.300,00	32.800,00	43.300,00	32.800,00
<b>312</b>	<b>Einzahlungen aus Transfers</b>	<b>412.200,00</b>	<b>376.700,00</b>	<b>284.000,00</b>	<b>288.500,00</b>	<b>284.000,00</b>
3121	Transferzahlungen von Trägern des öffentlichen Rechts	366.600,00	331.100,00	238.400,00	242.900,00	238.400,00
3122	Transferzahlungen von Beteiligten					
3123	Transferzahlungen von Unternehmen (inkl. Finanzunternehmen)					
3124	Transferzahlungen von Haushalten und Organisationen ohne Erwerbscharakter	45.600,00	45.600,00	45.600,00	45.600,00	45.600,00
3125	Transferzahlungen vom Ausland					
3126	Investitions- und Tilgungszuschüsse zwischen Unternehmungen und Betrieben der Gebietskörperschaft und der Gebietskörperschaft					
<b>313</b>	<b>Einzahlungen aus Finanzerträgen</b>	<b>600,00</b>	<b>600,00</b>	<b>600,00</b>	<b>600,00</b>	<b>600,00</b>
3131	Einzahlungen aus Zinserträgen	100,00	100,00	100,00	100,00	100,00
3132	Einzahlungen aus Zinsen aus derivativen Finanzinstrumenten mit und ohne Grundgeschäft					
3133	Einzahlungen aus Gewinnentnahmen von marktbestimmten Betrieben					
3134	Sonstige Einzahlungen aus Finanzerträgen	500,00	500,00	500,00	500,00	500,00
3135	Einzahlungen aus Dividenden/Gewinnausschüttungen					
<b>31</b>	<b>Summe Einzahlungen operative Gebarung</b>	<b>3.450.600,00</b>	<b>3.459.800,00</b>	<b>3.389.100,00</b>	<b>3.440.800,00</b>	<b>3.235.700,00</b>
<b>321</b>	<b>Auszahlungen aus Personalaufwand</b>	<b>989.100,00</b>	<b>823.400,00</b>	<b>847.800,00</b>	<b>879.700,00</b>	<b>681.800,00</b>
3211	Auszahlungen für Personalaufwand (Bezüge, Nebengebühren, und Mehrleistungsvergütungen)	790.300,00	660.600,00	680.000,00	699.600,00	510.900,00
3212	Auszahlungen für gesetzliche und freiwillige Sozialaufwendungen	197.400,00	161.500,00	166.500,00	178.800,00	169.600,00
3213	Auszahlungen aus sonstigem Personalaufwand	1.400,00	1.300,00	1.300,00	1.300,00	1.300,00
<b>322</b>	<b>Auszahlungen aus Sachaufwand</b>	<b>1.296.600,00</b>	<b>1.270.600,00</b>	<b>1.274.200,00</b>	<b>1.287.100,00</b>	<b>1.348.000,00</b>
3221	Auszahlungen für Gebrauchs- und Verbrauchsgüter, Handelswaren	86.800,00	83.200,00	84.400,00	86.700,00	132.500,00
3222	Auszahlungen für Verwaltungs- und Betriebsaufwand	321.200,00	323.100,00	325.000,00	326.900,00	324.500,00
3223	Auszahlungen für Leasing- und Mietaufwand	32.300,00	32.300,00	32.400,00	32.400,00	32.400,00
3224	Auszahlungen für Instandhaltung	154.700,00	136.000,00	136.000,00	136.000,00	153.100,00
3225	Sonstige Auszahlungen aus Sachaufwand	701.600,00	696.000,00	696.400,00	705.100,00	705.500,00
3226	Auszahlungen aus der Inanspruchnahme von Haftungen					

MVAG	Mittelverwendungs- und aufbringungsgruppen (1. und 2. Ebene)	VA 2024	Plan 2025	Plan 2026	Plan 2027	Plan 2028
<b>323</b>	<b>Auszahlungen aus Transfers</b>	<b>891.700,00</b>	<b>918.800,00</b>	<b>1.007.100,00</b>	<b>1.040.100,00</b>	<b>1.085.900,00</b>
3231	Transferzahlungen an Träger des öffentlichen Rechts	856.900,00	883.900,00	971.900,00	1.004.500,00	1.050.000,00
3232	Transferzahlungen an Beteiligungen					
3233	Transferzahlungen an Unternehmen (inkl. Finanzunternehmen)					
3234	Transferzahlungen an Haushalte und Organisationen ohne Erwerbscharakter	34.800,00	34.900,00	35.200,00	35.600,00	35.900,00
3235	Transferzahlungen an das Ausland					
3236	Investitions- und Tilgungszuschüsse zwischen Unternehmungen und Betrieben der Gebietskörperschaft und der Gebietskörperschaft					
<b>324</b>	<b>Auszahlungen aus Finanzaufwand</b>	<b>200.200,00</b>	<b>185.900,00</b>	<b>172.500,00</b>	<b>165.500,00</b>	<b>159.700,00</b>
3241	Auszahlungen für Zinsen	189.900,00	175.600,00	162.200,00	155.200,00	149.400,00
3242	Auszahlungen für Zinsen aus derivativen Finanzinstrumenten mit und ohne Grundgeschäft					
3243	Auszahlungen aus Gewinnentnahmen von marktbestimmten Betrieben					
3244	Sonstige Auszahlungen aus Finanzaufwendungen	10.300,00	10.300,00	10.300,00	10.300,00	10.300,00
<b>32</b>	<b>Summe Auszahlungen operative Gebarung</b>	<b>3.377.600,00</b>	<b>3.198.700,00</b>	<b>3.301.600,00</b>	<b>3.372.400,00</b>	<b>3.275.400,00</b>
<b>SA1</b>	<b>Saldo (1) Geldfluss aus der operativen Gebarung (31 – 32)</b>	<b>73.000,00</b>	<b>261.100,00</b>	<b>87.500,00</b>	<b>68.400,00</b>	<b>-39.700,00</b>
<b>331</b>	<b>Einzahlungen aus der Investitionstätigkeit</b>	<b>150.000,00</b>	<b>0,00</b>	<b>0,00</b>	<b>0,00</b>	<b>0,00</b>
3311	Einzahlungen aus der Veräußerung von immateriellem Vermögen					
3312	Einzahlungen aus der Veräußerung von Grundstücken und Grundstückeinrichtungen	100.000,00				
3313	Einzahlungen aus der Veräußerung von Gebäuden und Bauten	50.000,00				
3314	Einzahlungen aus der Veräußerung von technischen Anlagen, Fahrzeugen und Maschinen					
3315	Einzahlungen aus der Veräußerung von Amts-, Betriebs- und Geschäftsausstattung					
3316	Einzahlungen aus der Veräußerung von Kulturgütern					
3317	Einzahlungen aus der Veräußerung von Beteiligungen					
3318	Einzahlungen aus der Veräußerung von kofinanzierten Schutzbauten					
<b>332</b>	<b>Einzahlungen aus der Rückzahlung von Darlehen sowie gewährten Vorschüssen</b>	<b>0,00</b>	<b>0,00</b>	<b>0,00</b>	<b>0,00</b>	<b>0,00</b>
3321	Einzahlungen aus Darlehen an Träger des öffentlichen Rechts					
3322	Einzahlungen aus Darlehen an Beteiligungen					
3323	Einzahlungen aus Darlehen an Unternehmen und Haushalte					
3325	Einzahlungen aus Vorschüssen und Anzahlungen					
<b>333</b>	<b>Einzahlungen aus Kapitaltransfers</b>	<b>1.624.200,00</b>	<b>21.200,00</b>	<b>21.100,00</b>	<b>21.100,00</b>	<b>21.200,00</b>
3331	Kapitaltransferzahlungen von Trägern des öffentlichen Rechts	1.507.000,00	4.800,00	4.700,00	4.700,00	4.800,00
3332	Kapitaltransferzahlungen von Beteiligungen					
3333	Kapitaltransferzahlungen von Unternehmen					
3334	Kapitaltransferzahlungen von Haushalten und Organisationen ohne Erwerbscharakter	117.200,00	16.400,00	16.400,00	16.400,00	16.400,00

MVAG	Mittelverwendungs- und aufbringungsgruppen (1. und 2. Ebene)	VA 2024	Plan 2025	Plan 2026	Plan 2027	Plan 2028
3335	Kapitaltransferzahlungen vom Ausland					
<b>33</b>	<b>Summe Einzahlungen investive Gebarung</b>	<b>1.774.200,00</b>	<b>21.200,00</b>	<b>21.100,00</b>	<b>21.100,00</b>	<b>21.200,00</b>
<b>341</b>	<b>Auszahlungen aus der Investitionstätigkeit</b>	<b>1.210.300,00</b>	<b>90.200,00</b>	<b>118.000,00</b>	<b>123.000,00</b>	<b>118.000,00</b>
3411	Auszahlungen für den Erwerb von immateriellem Vermögen	75.800,00	45.900,00	5.900,00	5.900,00	5.900,00
3412	Auszahlungen für den Erwerb von Grundstücken und Grundstückseinrichtungen	937.500,00	42.300,00	110.100,00	115.100,00	110.100,00
3413	Auszahlungen für den Erwerb von Gebäuden und Bauten	30.000,00				
3414	Auszahlungen für den Erwerb von technischen Anlagen, Fahrzeugen und Maschinen	70.500,00	500,00	500,00	500,00	500,00
3415	Auszahlungen für den Erwerb von Amts-, Betriebs- und Geschäftsausstattung	96.500,00	1.500,00	1.500,00	1.500,00	1.500,00
3416	Auszahlungen für den Erwerb von Kulturgütern					
3417	Auszahlungen für den Erwerb von Beteiligungen					
3418	Auszahlungen für den Erwerb von kofinanzierten Schutzbauten					
<b>342</b>	<b>Auszahlungen aus der Gewährung von Darlehen sowie gewährten Vorschüssen</b>	<b>0,00</b>	<b>0,00</b>	<b>0,00</b>	<b>0,00</b>	<b>0,00</b>
3421	Auszahlungen von Darlehen an Träger des öffentlichen Rechts					
3422	Auszahlungen von Darlehen an Beteiligungen					
3423	Auszahlungen von Darlehen an Unternehmen und Haushalte					
3425	Auszahlungen von Vorschüssen und Anzahlungen					
<b>343</b>	<b>Auszahlungen aus Kapitaltransfers</b>	<b>47.000,00</b>	<b>43.200,00</b>	<b>53.300,00</b>	<b>46.800,00</b>	<b>44.300,00</b>
3431	Kapitaltransferzahlungen an Träger des öffentlichen Rechts	47.000,00	43.200,00	53.300,00	46.800,00	44.300,00
3432	Kapitaltransferzahlungen an Beteiligungen					
3433	Kapitaltransferzahlungen an Unternehmen (Finanzunternehmen)					
3434	Kapitaltransferzahlungen an Haushalte und Organisationen ohne Erwerbscharakter					
3435	Kapitaltransferzahlungen an das Ausland					
<b>34</b>	<b>Summe Auszahlungen investive Gebarung</b>	<b>1.257.300,00</b>	<b>133.400,00</b>	<b>171.300,00</b>	<b>169.800,00</b>	<b>162.300,00</b>
<b>SA2</b>	<b>Saldo (2) Geldfluss aus der investiven Gebarung (33 – 34)</b>	<b>516.900,00</b>	<b>-112.200,00</b>	<b>-150.200,00</b>	<b>-148.700,00</b>	<b>-141.100,00</b>
<b>SA3</b>	<b>Saldo (3) Nettofinanzierungssaldo (Saldo 1 + Saldo 2)</b>	<b>589.900,00</b>	<b>148.900,00</b>	<b>-62.700,00</b>	<b>-80.300,00</b>	<b>-180.800,00</b>
<b>351</b>	<b>Einzahlungen aus der Aufnahme von Finanzschulden</b>	<b>0,00</b>	<b>0,00</b>	<b>0,00</b>	<b>0,00</b>	<b>0,00</b>
3511	Einzahlungen aus empfangenen Darlehen von öffentlichen Körperschaften und Rechtsträgern					
3512	Einzahlungen aus empfangenen Darlehen von Beteiligungen					
3513	Einzahlungen aus empfangenen Darlehen von Unternehmen und privaten Haushalten					
3514	Einzahlungen aus Finanzschulden (Finanzunternehmen)					
3515	Einzahlungen aus Aufnahmen von Leasingverbindlichkeiten					
<b>353</b>	<b>Einzahlungen infolge eines Kapitaltausches bei derivativen Finanzinstrumenten mit Grundgeschäft</b>	<b>0,00</b>	<b>0,00</b>	<b>0,00</b>	<b>0,00</b>	<b>0,00</b>

MVAG	Mittelverwendungs- und aufbringungsgruppen (1. und 2. Ebene)	VA 2024	Plan 2025	Plan 2026	Plan 2027	Plan 2028
3530	Einzahlungen infolge eines Kapitaltausches bei derivativen Finanzinstrumenten mit Grundgeschäft					
<b>355</b>	<b>Einzahlungen aus dem Abgang von Finanzinstrumenten</b>	<b>0,00</b>	<b>0,00</b>	<b>0,00</b>	<b>0,00</b>	<b>0,00</b>
3550	Einzahlungen aus dem Abgang von Finanzinstrumenten					
<b>35</b>	<b>Summe Einzahlungen aus der Finanzierungstätigkeit</b>	<b>0,00</b>	<b>0,00</b>	<b>0,00</b>	<b>0,00</b>	<b>0,00</b>
<b>361</b>	<b>Auszahlungen aus der Tilgung von Finanzschulden</b>	<b>216.900,00</b>	<b>917.600,00</b>	<b>218.800,00</b>	<b>219.300,00</b>	<b>211.700,00</b>
3611	Auszahlungen aus empfangenen Darlehen von öffentlichen Körperschaften und Rechtsträgern	8.800,00	8.800,00	8.800,00	8.800,00	
3612	Auszahlungen aus empfangenen Darlehen von Beteiligungen					
3613	Auszahlungen aus empfangenen Darlehen von Unternehmen und privaten Haushalten					
3614	Auszahlungen aus Finanzschulden	208.100,00	908.800,00	210.000,00	210.500,00	211.700,00
3615	Auszahlungen aus Rückzahlungen von Leasingverbindlichkeiten					
<b>363</b>	<b>Auszahlungen infolge eines Kapitaltausches bei derivativen Finanzinstrumenten mit Grundgeschäft</b>	<b>0,00</b>	<b>0,00</b>	<b>0,00</b>	<b>0,00</b>	<b>0,00</b>
3630	Auszahlungen infolge eines Kapitaltausches bei derivativen Finanzinstrumenten mit Grundgeschäft					
<b>365</b>	<b>Auszahlungen für den Erwerb von Finanzinstrumenten</b>	<b>0,00</b>	<b>0,00</b>	<b>0,00</b>	<b>0,00</b>	<b>0,00</b>
3650	Auszahlungen für den Erwerb von Finanzinstrumenten					
<b>36</b>	<b>Summe Auszahlungen aus der Finanzierungstätigkeit</b>	<b>216.900,00</b>	<b>917.600,00</b>	<b>218.800,00</b>	<b>219.300,00</b>	<b>211.700,00</b>
<b>SA4</b>	<b>Saldo (4) Geldfluss aus der Finanzierungstätigkeit (35 – 36)</b>	<b>-216.900,00</b>	<b>-917.600,00</b>	<b>-218.800,00</b>	<b>-219.300,00</b>	<b>-211.700,00</b>
<b>SA5</b>	<b>Saldo (5) Geldfluss aus der voranschlagswirksamen Gebarung (Saldo 3 + Saldo 4)</b>	<b>373.000,00</b>	<b>-768.700,00</b>	<b>-281.500,00</b>	<b>-299.600,00</b>	<b>-392.500,00</b>

MFP - Schuldenentwicklung



Bezeichnung	VA 2024	Plan 2025	Plan 2026	Plan 2027	Plan 2028
<b>Gesamte Schulden</b>					
Buchwert 01.01.	4.556.000	4.339.100	3.771.500	3.552.700	3.298.700
Zugang					
Tilgung	216.900	567.600	218.800	219.300	211.700
<b>Buchwert 31.12.</b>	<b>4.339.100</b>	<b>3.771.500</b>	<b>3.552.700</b>	<b>3.333.400</b>	<b>3.087.000</b>
Zinsen	189.900	175.600	162.200	155.200	149.400
Ersätze	14.800	14.800	14.800	14.800	14.800
<b>Gesamt-Schuldendienst</b>	<b>406.800</b>	<b>743.200</b>	<b>381.000</b>	<b>374.500</b>	<b>361.100</b>
<b>nicht Maastricht-relevante Schulden</b>					
Buchwert 01.01.	1.002.200	945.800	889.400	833.100	776.900
Zugang					
Tilgung	56.400	56.400	56.300	56.200	56.400
<b>Buchwert 31.12.</b>	<b>945.800</b>	<b>889.400</b>	<b>833.100</b>	<b>776.900</b>	<b>720.500</b>
Zinsen	40.100	37.500	35.400	33.000	30.700
Ersätze					
<b>Gesamt-Schuldendienst</b>	<b>96.500</b>	<b>93.900</b>	<b>91.700</b>	<b>89.200</b>	<b>87.100</b>
<b>Maastricht-relevante Schulden</b>					
Buchwert 01.01.	3.553.800	3.393.300	2.882.100	2.719.600	2.521.800
Zugang					
Tilgung	160.500	511.200	162.500	163.100	155.300
<b>Buchwert 31.12.</b>	<b>3.393.300</b>	<b>2.882.100</b>	<b>2.719.600</b>	<b>2.556.500</b>	<b>2.366.500</b>
Zinsen	149.800	138.100	126.800	122.200	118.700
Ersätze	14.800	14.800	14.800	14.800	14.800
<b>Gesamt-Schuldendienst</b>	<b>310.300</b>	<b>649.300</b>	<b>289.300</b>	<b>285.300</b>	<b>274.000</b>





Seite	Inhalt
3	Vorbericht
15	Kundmachung
19	Gemeinderatsbeschluss und Beilagen
23	Ergebnishaushalt Gesamt 1. Ebene (Anlage 1a) - interne Vergütungen enthalten
27	Ergebnishaushalt Gesamt 1. und 2. Ebene (Anlage 1a) - interne Vergütungen enthalten
31	Finanzierungshaushalt Gesamt 1. Ebene (Anlage 1b) - bereinigt um interne Vergütungen
35	Finanzierungshaushalt Gesamt 1. und 2. Ebene (Anlage 1b) - interne Vergütungen enthalten
41	Ergebnishaushalt Bereichsbudget 1. und 2. Ebene (Anlage 1a)
63	Finanzierungshaushalt Bereichsbudget 1. und 2. Ebene (Anlage 1b)
105	Querschnitt (Anlage 5b)
109	Ergebnis- und Finanzierungsvoranschlag Detailnachweis
193	Haushaltspotential (aufbauend auf der Ergebnisrechnung)
199	Nachweis der Investitionstätigkeit
223	Personaldaten iSd ÖStp (Anlage 4)
229	Nachweis über Transferzahlungen (Anlage 6a)
235	Nachweis über Haushaltsrücklagen und Zahlungsmittelreserven (Anlage 6b)
239	Einzelnachweis über Finanzschulden und Schuldendienst (Anlage 6c)
247	Nachweis über haushaltsinterne Vergütungen (Anlage 6f)
251	Leasingspiegel (Anlage 6i)
255	Rückstellungsspiegel (Anlage 6q)
259	Dienstpostenplan
263	Nachweis Vermögen mit abgeänderter Nutzungsdauer
267	MFP - Ergebnishaushalt Gesamt 1. Ebene - interne Vergütungen enthalten
271	MFP - Ergebnishaushalt Gesamt 1. und 2. Ebene - interne Vergütungen enthalten
275	MFP - Finanzierungshaushalt Gesamt 1. Ebene - interne Vergütungen enthalten
279	MFP - Finanzierungshaushalt Gesamt 1. und 2. Ebene - interne Vergütungen enthalten
285	MFP - Schuldenentwicklung